



# Memoria de labores 2025

# INDICE

## **1. Mensaje de la presidenta** 4

---

## **2. ¿Quiénes somos?**

|                    |   |
|--------------------|---|
| Misión             | 6 |
| Objetivos          | 6 |
| Valores            | 7 |
| Junta Directiva    | 8 |
| Personal Ejecutivo | 8 |
| Bancos Miembros    | 9 |

---

## **3. El Salvador en cifras 2025**

|   |    |
|---|----|
| Contexto Macroeconómico                       | 10 |
| Principales resultados del sistema financiero | 12 |

---

## **4. Banca Sostenible que Transforma**

|   |    |
|---|----|
| Los bancos crecen para brindar el mejor servicio: cobertura, pagos y canales digitales (2025) | 16 |
| Principales cifras con relación a empleados bancarios   | 19 |
| La Inclusión Financiera y el Desarrollo Sostenible desde la banca                             | 20 |
| Acciones de la red MujerAvanza  | 21 |
| Taxonomía de Finanzas Verdes de El Salvador   | 24 |
| Actividades con organismos internacionales y nacionales                                       | 24 |

---

## **5. Iniciativas de ABANSA en colaboración con sus miembros**

|  |    |
|--|----|
| Emisión regulatoria  | 28 |
| Proyectos, estudios y otras gestiones                      | 30 |
| Acciones de comunicación                                   | 34 |
| Actividades conmemorativas al Día del Colaborador Bancario | 41 |

---

## **6. Centro de Capacitación Bancaria**

|  |    |
|--|----|
| En coordinación con la House of Training, ATTF de Luxemburgo | 42 |
| Capacitaciones presenciales                                  | 44 |
| Capacitaciones en línea                                      | 47 |
| Capacitaciones en formato híbrido                            | 48 |

---

## **7. Datos estadísticos y cifras de balance**

50

---

## **8. Estados financieros de la Asociación**

61

# 1. Mensaje de la presidenta

*El 2025 fue un año de crecimiento para el país y el sector financiero, en un contexto internacional de mayor incertidumbre. Los bancos privados salvadoreños respondieron con eficacia y responsabilidad las demandas que plantea la expansión económica y las necesidades de sus clientes y otros usuarios. La banca está desempeñando un papel clave en la construcción de un país más inclusivo, al acercar sus servicios a más salvadoreños, para que puedan acceder a oportunidades que mejoren su calidad de vida.*

La Asociación Bancaria Salvadoreña (ABANSA) trabajó para generar y fortalecer iniciativas tendientes a cumplir sus objetivos, así como crear mejores condiciones para que los bancos miembros puedan desarrollar sus funciones, especialmente para generar prosperidad y sostenibilidad por medio de la inclusión financiera.

Este documento presenta los avances y logros de la Asociación, entre los que destaca el esfuerzo conjunto del gremio para afrontar los desafíos que se plantearon al sector y los aportes al desarrollo económico del país.

Los bancos privados consolidaron sus operaciones durante 2025, exhibieron un crecimiento de activos de +13%, en créditos el aumento fue de +9.4% y de +18% en depósitos. En el sector empresarial, el aumento del crédito fue de +14.2%, representando US\$1,103 millones de recursos frescos que contribuyeron a dinamizar la actividad económica y la generación de empleo durante el año.

Al sumar una morosidad contenida de 1.45% -lo que muestra la buena calidad de la cartera crediticia- liquidez holgada y la solvencia por encima de los requerimientos legales, tenemos un sector bancario privado sólido y preparado para afrontar los retos del futuro.

En los últimos años la inclusión financiera se ha acelerado, siendo uno de los avances más significativos. Según el estudio realizado por EY para los bancos miembros de la Asociación, entre 2023 y junio de 2025, los bancos agregaron más de 520 mil nuevos depositantes, totalizando más de 2,587 mil, lo que implica que más salvadoreños tienen acceso a servicios financieros.

Los bancos privados han sido protagonistas de este importante avance, junto con un marco legal y tecnológico más favorable, han evolucionado del modelo de negocios tradicional hacia una experiencia bancaria móvil y accesible; han ampliado su oferta de productos digitales -cuentas de ahorro, créditos digitales y medios de pago-. También, expandieron su infraestructura física.

Este cambio ha permitido a muchos salvadoreños enviar y recibir dinero con facilidad, pagar servicios y realizar compras, sin necesidad de acudir a un banco; más allá de la comodidad, este desarrollo reduce los riesgos asociados al manejo de efectivo y abre nuevas oportunidades para emprendedores y pequeños negocios. Cada vez, más personas usan cuentas bancarias, tarjetas, apps y transferencias inmediatas en su día a día. Los bancos han acompañado esta transformación con programas de educación financiera, a fin de trasladar conocimiento a las personas para que tomen decisiones informadas.

La modernización y el uso de nuevas tecnologías trae consigo nuevos desafíos, como son la adaptación a nuevas normativas y la seguridad; con el aumento de la ciberdelincuencia, los bancos han respondido con inversiones importantes en tecnología y ciberseguridad, protegiendo la infraestructura del sistema y la información de los usuarios; también han invertido en la seguridad física.

Desde la Asociación, durante 2025 se ejecutaron actividades en varias áreas de interés para nuestra membresía. El Centro de Capacitación Bancaria de ABANSA organizó 31 eventos de capacitación de alta calidad en áreas técnicas bancarias, en las que participaron más de mil colaboradores bancarios y de otras entidades financieras. Respecto a nuevas leyes o normativas aplicables a los bancos, se facilitó su discusión y conocimiento en el seno de los comités técnicos correspondientes, y los bancos presentaron sus opiniones ante la autoridad competente, cuando correspondió. A lo largo del año, se siguió proporcionando a los bancos miembros información económica y financiera relevante y de utilidad para la toma de decisiones.

En el ámbito de la sostenibilidad, se facilitó la participación de los bancos privados en la Semana de la Sostenibilidad organizada por FUNDEMAS, al dedicar una mañana para ampliar conocimientos y experiencias sobre finanzas sostenibles, siendo el camino para conectar la banca con las empresas y las comunidades, para movilizar recursos que impacten positivamente la inclusión, la prosperidad y la resiliencia ambiental. Además, de la mano de expertos de la Corporación Financiera Internacional (IFC de América Latina y el Caribe), se llevó a cabo una revisión de los avances y desafíos en la implementación del Protocolo de Sostenibilidad de los Bancos Miembros, a fin de obtener un diagnóstico que permita establecer una nueva hoja de ruta para continuar su implementación.

En materia de comunicaciones se ha expandido la presencia en redes sociales, llevando a cabo campañas sobre temas como, educación financiera, prevención de fraude, sostenibilidad, prevención de lavado de activos y ciberseguridad. Además, se continuó con el podcast “La Banca en un Dos por Tres” con un nuevo formato; respecto a las redes sociales de ABANSA, durante el año se tuvo un alcance de más de 854,500 usuarios. Además, se publicaron varios comunicados de prensa para difundir mensajes de interés para las audiencias del sector financiero.

Finalmente, se reconoce y agradece la dedicación de los integrantes de los Comités Técnicos de la Asociación durante el año anterior, así como el compromiso de los miembros de la Junta Directiva por sus valiosos aportes y orientaciones al quehacer gremial. De igual manera, se destaca la labor de los colaboradores de la Asociación, cuyo esfuerzo y profesionalismo han sido fundamentales para el cumplimiento de los objetivos institucionales.

En 2025 ABANSA conmemoró su 60.º aniversario, seis décadas de respaldo a las entidades bancarias. Desde la Asociación continuaremos impulsando iniciativas que favorezcan el crecimiento y la capacidad de los bancos privados en beneficio de la población salvadoreña y del país.

Mi especial agradecimiento a todos por el apoyo a esta gestión.

Luz María Serpas de Portillo  
Presidenta

## 2. ¿Quiénes somos?

La Asociación Bancaria Salvadoreña, es una asociación civil, sin fines de lucro, constituida el 1 de junio de 1965, se rige por estatutos y reglamentos, según la Ley de Asociaciones y Fundaciones sin Fines de Lucro.

---

**a. Misión** Representar gremialmente al sistema bancario asociado y efectuar la coordinación e integración de acciones e ideas que le permitan a la banca actuar eficaz y eficientemente en beneficio del desarrollo de la banca y del país en general.

---

### b. Objetivos

01

Fomentar y desarrollar las mejores relaciones y la cooperación entre sus miembros.

02

Representar a sus miembros ante Instituciones de Gobierno a fin de contar con un sistema financiero sólido, transparente, ágil y eficiente.

03

Formular los estudios técnicos necesarios y realizar los actos y gestiones para buscar el progreso y desarrollo económico del sistema bancario y financiero; y establecer al servicio de sus miembros, un centro de información estadístico de intermediación crediticia o de cualquier otra naturaleza que coadyuve al desarrollo de las actividades bancarias y financieras.

04

Institucionalizar la capacitación para elevar el nivel técnico del personal de las entidades miembros.

05

Establecer relaciones con asociaciones similares, nacionales y extranjeras y formar parte de federaciones de asociaciones semejantes.

06

Proteger y defender los intereses comunes de sus miembros; y celebrar convenciones bancarias y financieras.

## c. Nuestros valores

### **Calidad**

Realizar el trabajo lo mejor posible, ofreciendo una propuesta de valor agregado a nuestros clientes para contribuir al desarrollo del sector.

### **Compromiso**

Ofrecer a nuestros agremiados y stakeholders un excelente servicio enfocados en la mejora continua, fomentando sanas prácticas y superando adversidades.

### **Honestidad**

Estimular comportamientos morales con el fin de mantener una conducta recta, confiable y correcta sirviendo con los más altos estándares éticos.

### **Responsabilidad**

Emprender diariamente las labores con disciplina, cuidado y conciencia, asumiendo el compromiso de las acciones que realizamos

### **Trabajo en equipo**

Construir relaciones de confianza y respeto mutuo, trabajando con tolerancia, consideración y empatía para alcanzar las metas propuestas

## d. Junta Directiva

### **Presidenta**

Luz Maria Serpas de Portillo

### **Vicepresidente**

Rafael Barraza Domínguez

### **Secretario**

José Eduardo Luna R,

### **Directores Propietarios**

Fernando González Paz

Gerardo Simán Siri

Lázaro Figueroa Mendoza

### **Directores Suplentes**

Ana Cristina López Craik

María Alicia de Pérez Ávila

Carlos Turcios Melgar

Juan Carlos Lima

Oscar Armando Rodríguez

Ricardo F. Mora Granada\*

\*Miembro de la Junta Directiva a partir de noviembre de 2025

## e. Personal ejecutivo

### **Directora Ejecutiva**

Luz María Serpas de Portillo

### **Unidades Ejecutivas:**

#### **Administrativa y Financiera**

Margarita García

#### **Legal y Coordinación Comités Técnicos**

María Soledad López

Mariano Guzmán

#### **Estudios Económicos y Financieros**

Bayrom Marroquín

#### **Comunicaciones, Sostenibilidad y Eventos**

Sandra Mariella Antognelli

**f. Bancos Miembros**



\*Banco Integral, miembro de ABANSA a partir de agosto de 2025

# 3. El Salvador en cifras 2025

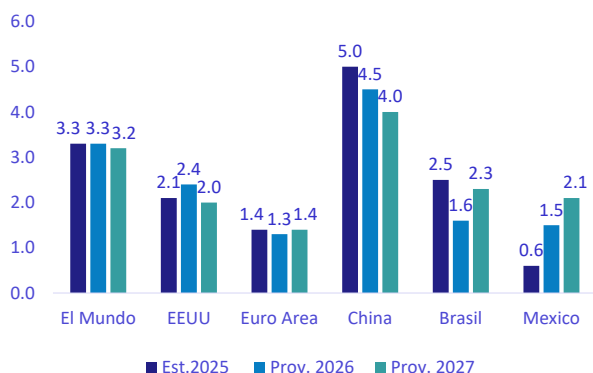
## a. Contexto Macroeconómico 2025

### Proyecciones del FMI

El informe de Perspectivas de la economía mundial a enero de 2026 (WEO, por sus siglas en inglés) indicó que el 2025 cerró con 3.3% de crecimiento mundial. Se prevé que la economía global se mantenga estable con un crecimiento del 3.3% en 2026 y 3.2% en 2027.

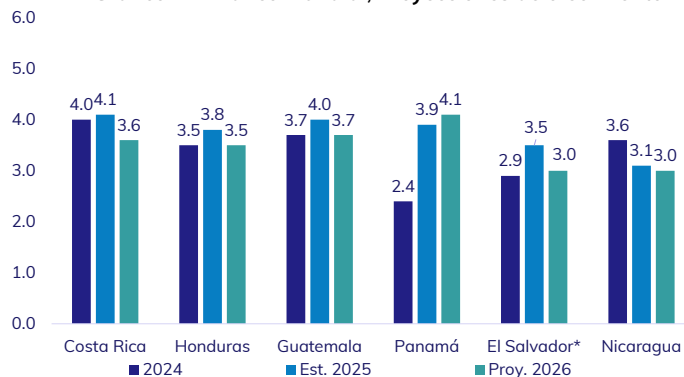
Para el área Centroamericana en 2025, El Salvador, sería el segundo país con menor crecimiento (3.5%) al lado de Nicaragua (3.1%), asociado principalmente a políticas de incertidumbre de EE UU. Por ejemplo, política migratoria.

Gráfico 1.1 FMI Proyecciones de crecimiento.



Fuente: Fuente: WEO, FMI

Gráfico 1.2 Banco Mundial, Proyecciones de crecimiento



Fuente: Banco Mundial a Enero 2026

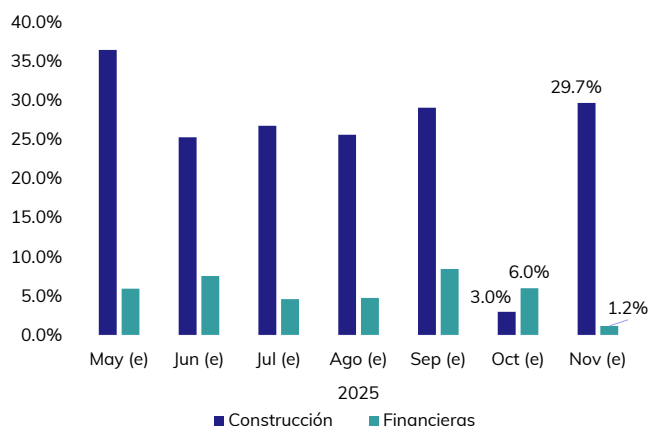
### IVAE

El IVAE muestra un comportamiento positivo y expansivo durante la mayor parte del período. Tras un inicio moderado en mayo (2.9%), la actividad se aceleró hacia el tercer trimestre. Es notable una caída en octubre (2.0%), que parece ser un bache estacional o puntual, ya que en noviembre (4.6%) se observa una recuperación, cerrando el período al alza.

**Sector Financiero Destacado:** las actividades Financieras mostraron un desempeño sólido y, en la mayoría de los meses, superaron el promedio del IVAE general, lo que indica un sistema dinámico. El sector tuvo su mejor momento en septiembre (8.5%), acompañando el auge general de ese mes.

**Construcción con Alta Volatilidad:** Construcción es el sector con el mayor crecimiento y el verdadero protagonista del año. Mantuvo tasas de crecimiento de doble dígito casi todos los meses, destacando mayo con un 36.5%.

Gráfico 2. Índice de Volumen de Actividad Económica (Var. interanual %).

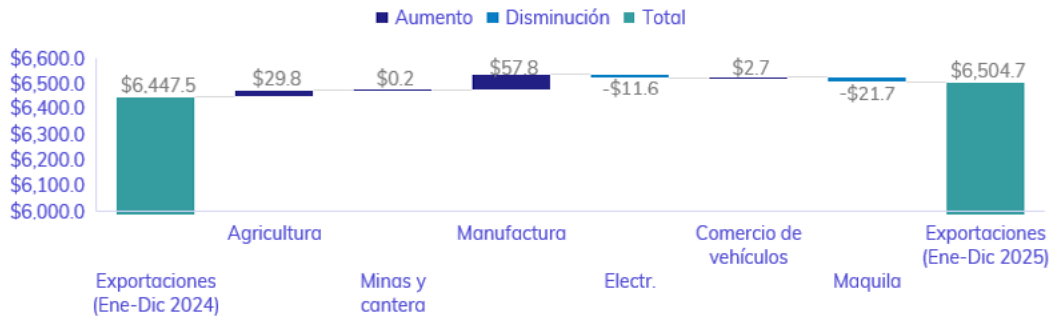


Fuente: BCR El Salvador

## Exportaciones

Las exportaciones totales alcanzaron para 2025 \$6,504 MM, lo que representa un crecimiento de \$57 MM. Esto se debió principalmente al desempeño de Manufactura (US\$57 MM) seguido por el sector Agrícola que exportó US\$29 MM. Por otro lado, el sector de Maquila registró la mayor caída, con una reducción de -\$21.7 MM.

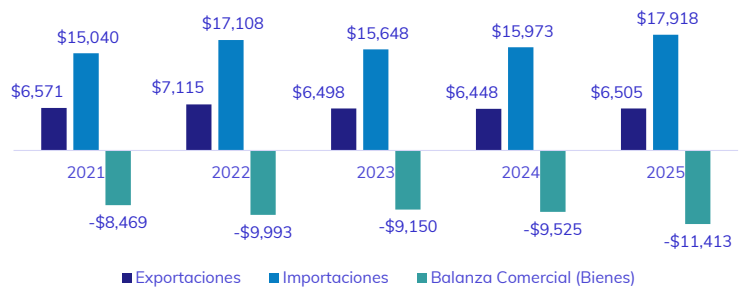
Gráfico 3. Exportaciones de bienes y variaciones interanuales (MM US\$).



Fuente: BCR El Salvador

En 2025, las exportaciones de bienes cubren solo el 36% de las importaciones, lo que subraya la dependencia de bienes extranjeros y la necesidad de financiar el déficit comercial con otras fuentes de ingresos, como las remesas. Adicionalmente el hecho que las importaciones crecieron en US\$1,945 MM. ampliando el déficit de la balanza comercial en US\$1,887 MM.

Gráfico 4. Balanza comercial de bienes (MM US\$).



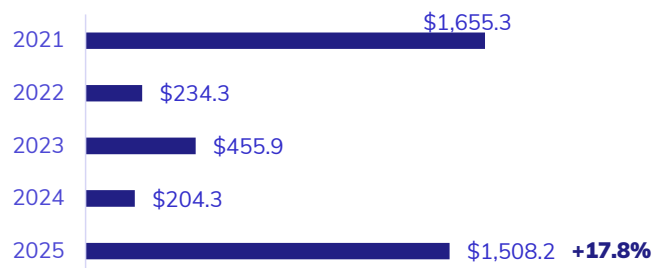
Fuente: BCR El Salvador

## Remesas

Las remesas continuaron siendo el apalancamiento para el incremento de importaciones, experimentando un crecimiento sostenido durante el período de 2019 a 2025, con aumentos tanto en valores absolutos como en porcentajes.

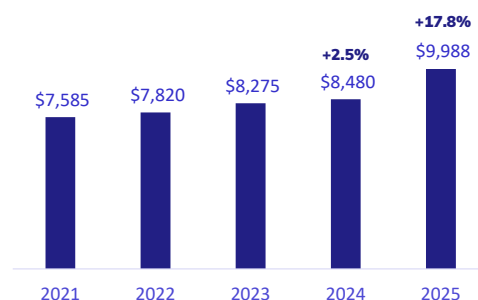
Aunque el crecimiento se desaceleró en 2024, las remesas experimentaron uno de los mayores crecimientos históricos en 2025, con una variación del 17.8%, aun con las condiciones de inestabilidad económica en EE.UU., y fragilidad en el empleo.

Gráfico 5. Variación Interanual en Remesas (MM US\$).



Fuente: BCR El Salvador

Gráfico 6. Saldo de Remesas acumuladas (MM US\$).



Fuente: BCR El Salvador

## b. Principales resultados del Sistema Financiero

### Variación en créditos y depósitos

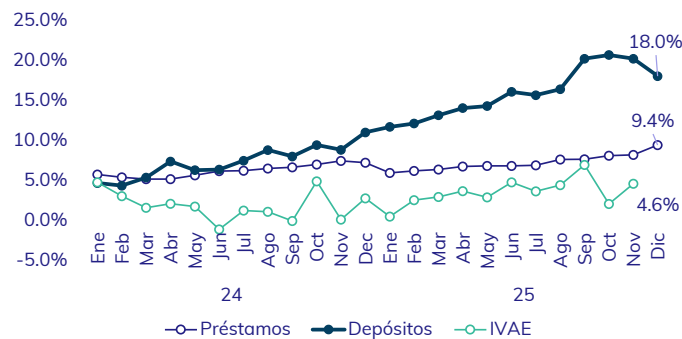
Para El Salvador, el sistema bancario mostró resultados de solvencia en sus principales indicadores, en los siguientes apartados se comenta un resumen de los resultados de los bancos miembros de la Asociación.

El crecimiento interanual de los préstamos a diciembre de 2025 es de 9.4%. Considerando que el crecimiento se ha mantenido relativamente estable a lo largo del año 2025, tubo un ligero repunte en los últimos meses.

En cuanto a los depósitos, el crecimiento interanual en diciembre del año indicado fue de +18%. Este año se alcanzaron cifras históricas de crecimiento, octubre de 2025 fue el de mayor tasa (+20%) en los últimos 5 años.

En los siguientes apartados se comentan los principales resultados de los bancos miembros de la asociación.

Gráfico 7. Créditos, Depósitos e IVAE (Var. Interanuales %).



Fuente: BCR El Salvador

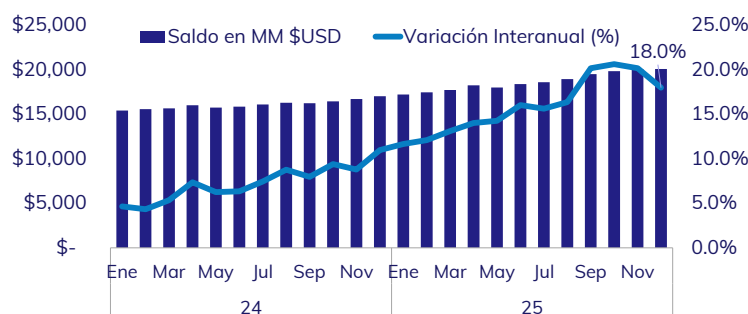
### Depósitos

Un aumento en los depósitos bancarios refleja la confianza de los ciudadanos y las empresas en el sistema financiero. Esta confianza es crucial para el funcionamiento eficiente de la economía.

Durante 2025, en bancos miembros de ABANSA, se observó un incremento en depósitos histórico alcanzando US\$20,061 MM en diciembre, lo que representa un aumento del +18% con respecto al mismo mes del año anterior.

Por otra parte, el aumento de los depósitos bancarios refleja una mayor inclusión financiera (+520 mil cuentas nuevas entre 2023 y 2025, de acuerdo con el estudio de bancarización de EY), es decir, de que más personas y empresas tienen acceso a servicios financieros formales. Esto puede reducir la dependencia de la economía informal y mejorar la eficiencia económica.

Gráfico 8. Saldo de Depósitos (US\$ MM).



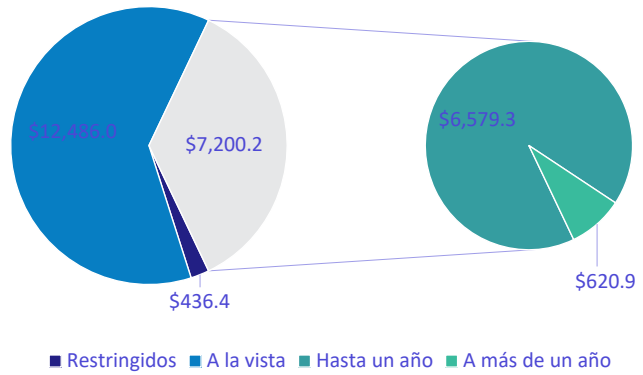
Fuente: Bancos Miembros de ABANSA

## Estructura de Depósitos

Por estructura de depósitos, el saldo a la vista (incluye ahorro y corriente) representó el 62% (US\$12,486 MM) del total de depósitos (Gráfico 9). y los depósitos a plazos representaron el 36% (\$7,200 MM)

Los crecimientos interanuales de la cuenta a la vista fueron de 16% y de 20.7% para depósitos a plazo.

Gráfico 9. Estructura de Depósitos (US\$ MM).



Fuente: Bancos miembros de ABANSA

Gráfico 10 Fuentes de Fondos (US\$ MM).



Fuente: Bancos miembros de ABANSA

## Fuente de Fondos

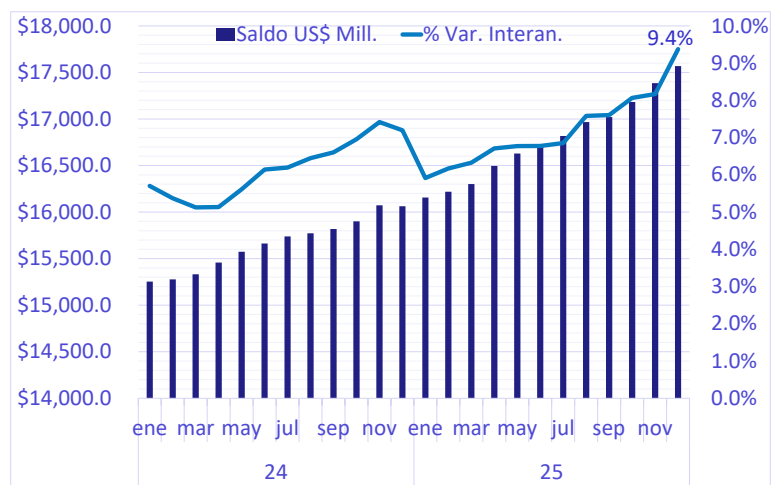
Las Fuentes de Fondos de los bancos miembros de ABANSA a diciembre de 2025 llegaron a US\$22,395 MM la estructura muestra una tendencia hacia una mayor dependencia de los depósitos, reflejando una estrategia de financiamiento basada en estabilidad y confianza de los clientes.

## Préstamos

El incremento de fuentes de fondos representa la confianza de clientes y buena gestión de los bancos, y se tradujo en el incremento de colocación de créditos.

El saldo de créditos continúa en crecimiento, a diciembre de 2025 (+9.4% de forma interanual), representando una variación de más de US\$1,505 MM de nuevas colocaciones a proyectos de personas y empresas, ayudando al dinamismo de la economía.

Gráfico 11. Saldo de Créditos (US\$ MM).

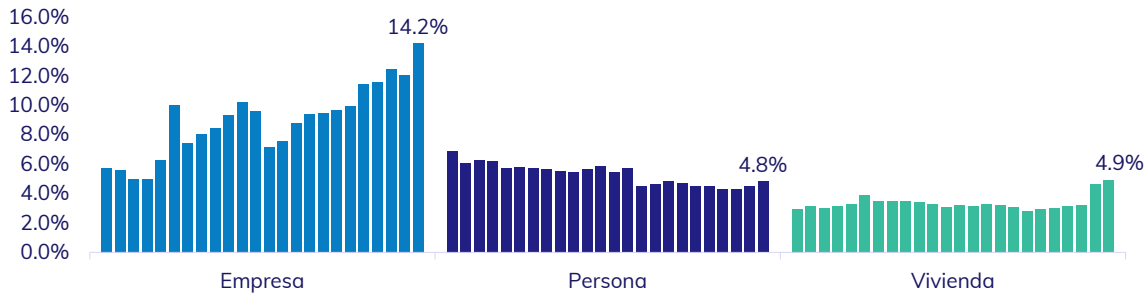


Fuente: Bancos miembros de ABANSA

## Préstamos por segmento económicos

Para diciembre 2025, se observó un incremento en la variación interanual del saldo de créditos para empresas, alcanzando un 14.2%, lo que refleja una recuperación o expansión en el sector empresarial comparado con meses anteriores, el crédito a personas y vivienda muestra una estabilidad de crecimiento, con un 4.8% y 4.3%, respectivamente, indicando una demanda con un repunte al final del año.

Gráfico 12. Variación Interanual de Créditos por segmento Económicos.



Fuente: Bancos miembros de ABANSA

Gráfico 13. Variación Interanual de Créditos por Segmento Económico (US\$ MM).

A diciembre de 2025, para empresas, los segmentos con mayor crecimiento fueron Construcción con un saldo de US\$1,203 MM (+US\$274 MM, +29.5%), seguido por Servicios con US\$1,521 MM (US\$261, +20.7%) y Comercio con US\$ 2,846 MM (+US\$261 MM, +10.1%).

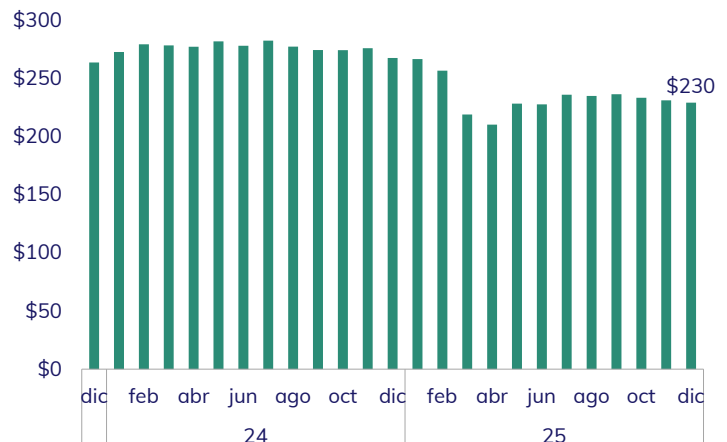


Fuente: Bancos miembros de ABANSA

## Créditos Vencidos

El saldo de créditos vencidos a diciembre de 2025 llegó a US\$230 MM, disminuyendo en más de US\$38 MM comparado a 2024, aun con el crecimiento de créditos, demostrando la buena gestión de la banca y la estabilidad en sus operaciones.

Gráfico 14 Saldo de Préstamos Vencidos (US\$ MM).

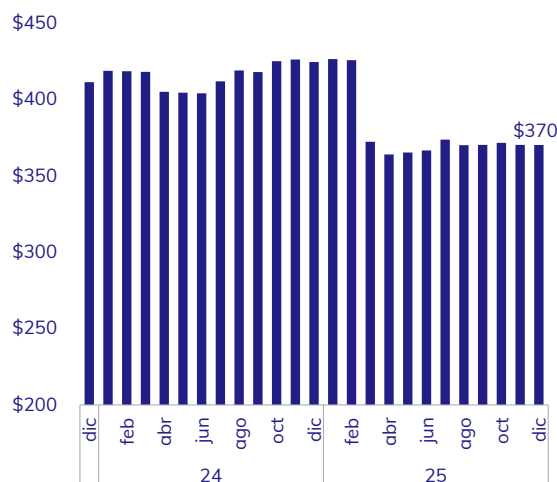


Fuente: Bancos miembros de ABANSA

## Reservas

El saldo de reservas al final de 2025 alcanzó US\$370 MM, esto se asocia con el saldo de créditos vencidos, cubriendo más del 152.8% de estos, mostrando la gestión prudente de la banca ante todas las fuentes de fondos.

Gráfico 15. Saldo de Reservas (US\$ MM).



Fuente: Bancos miembros de ABANSA

## Cuadro de Indicadores

Los bancos del sistema financiero del país presentaron indicadores bancarios robustos, resultado de una banca estable y sólida, la suficiencia de reservas alcanzó 2.22% y la ratio de solvencia 14.06%, arriba de los requeridos por las normativas vigentes.

Cuadro 1. Principales Indicadores en el Sistema Bancario de El Salvador.

| Indicadores *   | Diciembre 2023 | Diciembre 2024 | Diciembre 2025 | Tendencia |
|---|----------------|----------------|----------------|-----------|
|   | I. Solvencia   |                |                |           |
| Fondo patrimonial sobre activos ponderados  | 14.84%         | 14.72%         | 14.06%         |           |
| II. Calidad de la cartera   |                |                |                |           |
| Préstamos vencidos sobre préstamos brutos   | 1.83%          | 1.81%          | 1.45%          |           |
| III. Cobertura de reservas  |                |                |                |           |
| Reservas por incobrabilidad de préstamos sobre préstamos vencidos                               | 154.0%         | 150.6%         | 152.8%         |           |
| IV. Suficiencia de reservas   |                |                |                |           |
| Reservas por incobrabilidad de préstamos sobre préstamos brutos                                 | 2.81%          | 2.73%          | 2.22%          |           |
| V. Rentabilidad   |                |                |                |           |
| Utilidad/pérdida(-) en el período después de impuestos sobre patrimonio neto promedio           | 12.48%         | 12.08%         | 13.54%         |           |
| Utilidad/pérdida(-) en el período después de impuestos sobre activos de intermediación promedio | 1.34%          | 1.28%          | 1.36%          |           |

Fuente: Superintendencia del Sistema Financiero, SSF

# 4. Banca Sostenible que transforma

## a. Los bancos crecen para brindar mejor servicio: cobertura, pagos y canales digitales (2025)

Durante 2025, los bancos miembros de ABANSA continuaron fortaleciendo su compromiso de servicio con la población y el país, ampliando la cobertura y modernizando los canales de atención para que más salvadoreños puedan realizar sus gestiones de forma más rápida, segura y conveniente.

### Más cerca ti

Más lugares para atender al público y pagar, hacer gestiones cerca de casa o trabajo.

### Más opciones, desde cualquier lugar:

En 2025 se alcanzaron

**167** mil  
puntos de atención

(Agencias, ATM,  
Corresponsales y POS)  
**(+12,585; +11,2%)**

### Más cobertura sin desplazarse a una agencia:

Crecieron los  
corresponsales  
financieros no  
bancarios a

**+8.9** mil  
**(+1,267; +18.2%)**

### La banca acelerando los comercios:

Los  
POS/EFTPOS  
subieron a

**+156** mil  
**(+11,224; +10.9%)**



## Pagos más ágiles

Más uso de POS, pagar se vuelve más rápido y práctico; menos uso de efectivo, más seguridad y mejor control de gastos.



Más actividad en los canales transaccionales:

**340.9 MM** (+43.7 MM; +14.7%)  
de transacciones en 2025

El POS fue el gran impulsor:

**194 MM** (+39.1 MM; +25.3%)  
de transacciones en POS

## Tu banco en el bolsillo

Crecen banca móvil y transferencias, más facilidad para pagar, transferir y gestionar sin moverse; ahorro de tiempo y más conveniencia.

Más operaciones digitales:

**807.3 MM** (+198.3 MM; +32.6%)  
de transacciones

Más uso del celular para realizar transacciones: banca móvil (APP's)

**395.1 MM** (+104.7 MM; +36.1%)

Transferencias Interbancarias

**96.3 MM**  
(+51.4 MM; +114.5%, más del doble)

Las mujeres han tenido el mayor crecimiento en uso de banca por internet  
(+23%, +72 mil nuevos usuarios)

y Banca Móvil (APP's)  
(+20%, +137 mil nuevos usuarios)



## Más personas usando canales de compras

A diciembre de 2025 se contabilizaron más de

**1.2 MM**

de tarjetas de crédito (15%)

y más de

**2.9 MM**

de tarjetas de débito (+11.6%)

Crece el acceso a servicios financieros, más gente con herramientas para administrar su dinero, hacer pagos, revisar movimientos y manejar su día a día con más autonomía.



Las tarjetas de crédito alcanzaron las

**85 MM**

de transacciones en 2025

(+11 mill, +16%)

y las transacciones de tarjetas de débito cerraron con más de

**153 MM** (+33 MM, +27.6%)

# Más ahorro y más crédito para el hogar



Más cuentas de ahorro:

**+7.1 MM**

(+585 mil; +11.3%)



El ahorro simplificado  
creció fuerte:

**+439 mil**

(+144 mil; +49.0%)



Más créditos personales:

**+660 mil**

(+49 mil; +8.1%)



Vivienda también crece:

**+37 mil**

(+49 mil; +8.1%)

Más posibilidad de guardar dinero, construir "colchón" y acceder a financiamiento para metas, emergencias, educación, mejoras del hogar o compras importantes.



# Más crédito para MIPYMES, apoyando el desarrollo de familias

El saldo de crédito a  
MIPYME alcanzó los

**US\$2,737 MM**

(+11.8%, +US\$289 MM)

Este saldo se ha  
otorgado en más de

**85 mil**

créditos a empresarios  
del sector MIPYME.



Adicionalmente se otorgaron más de

**12 mil**

créditos a mujeres especializados  
en apoyo para el progreso de  
empresas MIPYME

## b. Principales cifras con relación a la empleabilidad en bancos

### Talento al servicio de El Salvador: empleo y capacitación en la banca (2025)

En 2025, los bancos miembros de ABANSA fortalecieron su equipo humano, invirtiendo en empleo, formación y liderazgo para elevar la calidad del servicio. Este esfuerzo se refleja en una atención más preparada y cercana, con equipos capacitados en seguridad, cumplimiento y atención al cliente, para que la población pueda realizar sus gestiones.



#### Empleo estable y más oportunidades

lo que se traduce en mejor atención y mayor disponibilidad de recursos para atender la demanda.



A diciembre de 2025 se registraron:

**13,786** empleados activos



más del **56%** son mujeres

#### Aumentaron los perfiles técnicos y profesionales

Mejor asesoría, soluciones eficaces para cada necesidad y procesos eficientes, especialmente en productos, canales digitales y orientación financiera.

Profesionales universitarios

**3,922**

(+381; +10.8%)

Técnicos

**1,436**

(+124; +9.5%)

sumando técnicos, universitarios y estudiantes universitarios, se contabilizan

**9,609 colaboradores**

(70% del total).

#### Capacitación continua para el mejor servicio



Volumen de formación:

**6,467**

actividades de capacitación.

Adicionalmente, los bancos trabajaron en la realización de capacitaciones sobre Gestión de Riesgos Ambientales y Sociales y ASG-SARAS

#### Los principales temas de capacitación para 2025 fueron

Desarrollo de liderazgo  
Prevención de Lavado de Dinero (PLD)  
Conoce a tu Cliente (KYC),  
Comunicación y Trabajo en Equipo  
Gestión de Riesgos.

## c. La Inclusión Financiera y el Desarrollo Sostenible desde la banca

### Financiamiento sostenible: créditos verdes que generan impacto

En 2025, los bancos miembros de ABANSA continuaron impulsando el financiamiento sostenible mediante créditos verdes, orientados a apoyar proyectos que mejoran la calidad de vida y reducen el impacto ambiental. Este tipo de financiamiento facilita que familias y empresas inviertan en soluciones más eficientes -ahorro de energía y agua, tecnologías limpias y mejoras productivas responsables.



Solo en 2025 se otorgaron más de

**US\$368 MM**

distribuidos en proyectos de energía renovable los cuales representaron más del **60% de los créditos otorgados**, mostrando la importancia de la banca en el cambio de estructura en matriz energética.

Adicionalmente se otorgaron créditos para Certificaciones Ambientales, Reducción de Emisiones de Gases de Efecto Invernadero (GEI) y Gestión Sostenible de Recursos Naturales entre otros, alcanzando la cifra de

**US\$92 MM**

Los bancos miembros de ABANSA no solo trabajaron en esta área de sostenibilidad, sino que realizaron un análisis holístico, apoyando a comunidades y personas reforzando sus programas de educación financiera,

El esfuerzo combinó capacitaciones presenciales, alcance digital masivo, espacios para jóvenes y acompañamiento a clientes y PYMEs.

Realizaron más de

**155**

diferentes programas de capacitación

Capacitando a más de

**478 mil personas**

Además de contar con plataformas orientadas para la educación de niños, en donde se contabilizaron más de

**1,700 niños**

que asistieron en diferentes plataformas.



## d. Acciones de la red



Durante 2025, la Red MujerAvanza continuó realizando sus actividades, destacando las siguientes:

1

### “Liderazgo sin etiquetas: rompiendo sesgos de género”

Fue organizada por Banco Agrícola, donde la especialista Antropóloga de Bancolombia, Diana Zuluaga, compartió con la audiencia temas relevantes sobre liderazgo sin etiquetas de género, basado en capacidad y mérito; comentó experiencias sobre tratos inequitativos basados en género, las oportunidades y toma de decisiones sin sesgos, entre otros.

Además, se llevó a cabo un conversatorio donde profundizaron en temas de la ponencia, sumándose Carmen María Contreras, Directora de Mercadeo, Reputación y Sostenibilidad, y Alejandro Gómez, Vicepresidente de Talento y Cultura, ambos de Banco Agrícola. Este evento reunió a 70 colaboradores, entre mujeres y hombres, que representan a los bancos miembros de la Asociación. Fue una experiencia agradable y de mucho aprendizaje.



2

### Conociendo la experiencia de Bancolombia

Continuando con las actividades de la red, Banco Agrícola, organizó una reunión exclusiva para las representantes del Comité MujerAvanza con Diana Zuluaga, Especialista Antropóloga de Bancolombia, con la finalidad de conversar sobre la experiencia de Bancolombia en el fortalecimiento del papel de la mujer en la banca.



### 3

## Conmemoración del Día Internacional de la Mujer y reconocimiento a las “Banqueras que Inspiran 2025”

Los Bancos miembros y ABANSA celebraron la segunda edición de “Banqueras que Inspiran”, resaltando el crecimiento de la red, en el marco de la conmemoración del Día Internacional de la Mujer.

Diez colaboradoras fueron galardonadas como «Banqueras que Inspiran 2025» por el banco donde se desempeñan.

Los presidentes entregaron un reconocimiento a las homenajeadas, por sus méritos y cualidades que las distinguen y las hacen merecedoras de este reconocimiento. Además, se realizaron conversatorios simultáneos; las destacadas, compartieron con los asistentes una breve historia de su trayectoria, como mujer banquera, sus puntos claves de éxito y lecciones aprendidas. También, resaltaron el apoyo invaluable que reciben de sus colegas, esposos y familiares, con los que forman equipo y les permite alcanzar logros laborales y personales.

La red MujerAvanza continuará trabajando con actividades que aporten habilidades y competencias a las colaboradoras bancarias, renovando el compromiso de seguir impulsando una banca más inclusiva.



### 4

## “Women in Power”

En una nueva actividad, BAC sumó a 50 colaboradoras de los bancos de ABANSA al evento “Women in Power” en el que mujeres destacadas presenciaron historias, conocimientos y consejos, para que las salvadoreñas puedan hacer crecer sus negocios de manera exitosa.

El evento contó con expositoras nacionales e internacionales: Martha Bolaños, directora de Mercadeo Corporativo y Sostenibilidad de BAC El Salvador, Patricia Ortiz, gerente de proyectos y asociaciones espaciales en el Centro de Investigación de Vuelo Armstrong de la NASA, Julissa Castro, senior counsel en Arias Law, Karla Barberena, fundadora de KPBM Care Profesional y Mujer Acelera 2024, Marcela Tánchez, CEO de ByMarcefitness y Verónica Dobronich, especialista en inteligencia sensorial.

El evento tuvo como finalidad reafirmar el compromiso de seguir impulsando la igualdad de género, abriendo espacios de inspiración, fortalecimiento y liderazgo femenino.



# 5

## “Platiquemos, MujerAvanza”

Continuando con las actividades de la red, Citi, realizó otro evento presencial, donde la experta Liza Niño, Directora de Integración de Soluciones Digitales con Clientes y el Mercado para Latinoamérica, en Citi, compartió con la audiencia sobre su recorrido profesional, los retos y oportunidades para las mujeres en banca digital, y también sobre esas herramientas clave de desempeño, liderazgo y comunicación que la han acompañado en su carrera. Este evento reunió a 40 colaboradores y otros se conectaron de forma virtual, entre mujeres y hombres de los bancos miembros de la Asociación. Fue una experiencia inspiradora y de mucho aprendizaje.



# 6

## Banco Cuscatlán, continúa apoyando a las mujeres

En el marco del Día Internacional de la Mujer, Banco Cuscatlán, se unió a esta conmemoración, resaltando la importancia del papel de la mujer en la sociedad y en la economía salvadoreña, con acciones que inspiran.

En el evento, Banco Cuscatlán reconoció a tres mujeres líderes, quienes han mostrado su constancia en superar brechas existenciales, liderando con el ejemplo, y con ello, impulsando a que más mujeres sigan sus pasos en el ámbito laboral, y a la vez encontrar el equilibrio entre vida y trabajo.

Las galardonadas Mujer CUSCATLAN 2025, fueron: Luz María de Portillo, propulsora de igualdad e inclusión financiera de mujeres 2025, Silvia Morán, Mujer Cuscatlán 2025, Yolanda Salazar, Empresaria Cuscatlán 2025. Además, como símbolo del compromiso con la mujer, Banco Cuscatlán iluminó de modo la emblemática Torre Cuscatlán.



## e. Taxonomía de Finanzas Verdes de El Salvador

### Proceso de Consulta y Sesiones Preparatorias para la Taxonomía de Finanzas Verdes de El Salvador

FUNDEMAS participó como equipo técnico en el Proceso de Consulta para la Taxonomía de Finanzas Verdes de El Salvador, en coordinación con la Corporación Financiera Internacional (IFC), AMBIRE Global y entidades del sector público, incluyendo la Superintendencia del Sistema Financiero (SSF), el Banco Central de Reserva (BCR) y el Ministerio de Medio Ambiente y Recursos Naturales (MARN).

Como parte de este proceso, se desarrollaron sesiones preparatorias y mesas técnicas sectoriales con el objetivo de evaluar los marcos normativos, prioridades nacionales y fortalecer la comprensión y aplicación de la Taxonomía Verde en el país.

En este contexto, se invitó a representantes de los bancos miembros de ABANSA a participar activamente en las mesas técnicas sectoriales de consulta, correspondientes a los ocho (8) sectores priorizados para la taxonomía: Agricultura, Construcción, Energía, Manufactura, Residuos y Captura de Emisiones, Suministro y Tratamiento de Aguas, Tecnologías de la Información y Comunicaciones, y Transporte.



## f. Actividades con organismos internacionales y nacionales

### Cierre y resultados sobre Industrias Sostenibles El Salvador (SIES)

ABANSA, en coordinación con IFC América Latina y el Caribe, realizó la reunión de cierre e informe de resultados del Programa de Industrias Sostenibles en El Salvador (SIES), con apoyo del Gobierno de Japón. El encuentro, con participación de colaboradores de los bancos miembros, marcó la culminación de actividades desarrolladas desde 2022 en el marco del convenio suscrito entre ABANSA e IFC (capacitaciones, webinar y ruedas de negocio) para fortalecer capacidades técnicas de los colaboradores en sostenibilidad, criterios ASG y gestión de riesgos ambientales y sociales.



### Deep dive sesión en materia de Sostenibilidad

ABANSA en coordinación con expertos de la IFC América Latina y el Caribe, realizaron una sesión de trabajo, para revisar los avances en la implementación del Protocolo de Sostenibilidad de los Bancos Miembros de la Asociación y delinear un plan de trabajo para continuar impulsando las finanzas sostenibles en el país en los próximos años. Se contó con la participación de los integrantes del Comité de Sostenibilidad de la Asociación y especialistas de la IFC.



A través de ejercicios y dinámicas participativas, se identificaron los temas prioritarios ambientales, sociales y de gobernanza, construyendo en conjunto una guía base para orientar un plan de trabajo del sector. Los insumos de esta jornada fortalecerán la agenda de finanzas sostenibles de la banca privada salvadoreña y su contribución al desarrollo sostenible del país.

## Firma de declaración de intención con Naciones Unidas El Salvador

Naciones Unidas El Salvador y ABANSA, firmaron una Declaración de Intención conjunta con el propósito de fortalecer la cooperación entre ambas instituciones en la promoción del desarrollo sostenible del país. Este acuerdo busca impulsar acciones que contribuyan a fomentar la inclusión financiera, la sostenibilidad ambiental y el crecimiento económico responsable, en beneficio de la sociedad salvadoreña.



## g. Capacitación especializada en finanzas sostenibles

### Jornadas de Capacitación en Financiamiento Sostenible sobre Productos, Adaptación y Nuevas Tendencias, dentro del marco del proyecto SIES

ABANSA, en coordinación con la Corporación Financiera Internacional (IFC), en el marco del programa Industrias Sostenibles El Salvador (SIES), desarrolló una capacitación concertada en dos jornadas virtuales dirigida a colaboradores de los bancos miembros, con el objetivo de fortalecer sus conocimientos sobre financiamiento sostenible, productos financieros verdes, adaptación al cambio climático y nuevas tendencias del mercado.

Este espacio formativo permitió profundizar en las oportunidades que ofrece la sostenibilidad como motor de resiliencia económica, así como en las tendencias emergentes del sector financiero vinculadas a la descarbonización y la adaptación al cambio climático. Durante ambas jornadas, los participantes ampliaron sus conocimientos en temas como: cambio climático y sostenibilidad, finanzas sostenibles, productos financieros sostenibles, estrategias de descarbonización para instituciones financieras, y nuevas oportunidades en mercados verdes, incluyendo biodiversidad y bonos sostenibles.

### Curso organizado por el BID “¿Cómo planificar viviendas verdes y resilientes?”

El BID organizó el Curso de Vivienda Verde, dirigido a personal de los agremiados en la Cámara Salvadoreña de la Construcción (CASALCO) y en la Asociación Bancaria Salvadoreña (ABANSA). EL BID entregó becas a los colaboradores bancarios para acceder al curso, quienes además obtendrían una certificación por participación. Esta oportunidad resultó de gran interés para los bancos y sus colaboradores.

### Taller: Diálogo abierto sobre el SARAS - de la teoría a la acción -

BID Invest, Eco.BusinessFund, Futuris y ABANSA organizaron el taller “Diálogo abierto sobre el SARAS: de la teoría a la acción”, con el objetivo de fortalecer competencias técnicas y fomentar vínculos duraderos entre profesionales comprometidos con la gestión ambiental y social en el sector financiero. Esta iniciativa busca formar una red de apoyo que impulse el avance hacia las finanzas sostenibles en El Salvador. A la jornada asistieron 32 colaboradores de diversas entidades financieras.



## Capacitación sobre: El rol de la auditoría interna en el Sistema de Gestión de Riesgos Ambientales y Sociales (SARAS)

ABANSA y su Centro de Capacitación Bancaria (CCB), en coordinación con Futuris Consulting, realizaron el evento “El rol de la auditoría interna en el SARAS”, impartida por Mariela Sáenz Sanchez, Directora de Operaciones de Futuris Consulting, quien compartió con representantes de las áreas de Auditoría Interna de los bancos miembros, sobre ¿qué es el SARAS? ¿Por qué es importante auditarlo?, además, esta capacitación permitió fortalecer herramientas y criterios necesarios para evaluar la implementación y el funcionamiento del SARAS, un sistema clave para la gestión de riesgos ambientales y sociales de los bancos. Al evento asistieron 26 colaboradores bancarios.



## Taller sobre Marcos estratégicos para la transición climática en el sector financiero

ABANSA y su Centro de Capacitación Bancaria (CCB), con el apoyo técnico de UNEP FI (Iniciativa Financiera del Programa de las Naciones Unidas para el Medio Ambiente), realizaron el taller “Marcos estratégicos para la transición climática en el sector financiero”, impartida por Fernando Salazar de Lara, Climate Lead Latin America & the Caribbean, quien abordó los principales riesgos y oportunidades de la transición climática en El Salvador, destacando las capacidades estratégicas para movilizar financiamiento, gestionar riesgos, y diseñar iniciativas sostenibles. Se presentaron marcos de decisión efectivos, así como casos de referencia en América Latina que impulsan negocios sostenibles y planes de transición a largo plazo. Al evento asistieron 45 colaboradores de los bancos miembros de ABANSA.



## Evento virtual de cierre de la iniciativa Finanzas Sostenibles para el Desarrollo, FISDE

El Consejo Centroamericano de Superintendentes de Bancos, de Seguros y de Otras Instituciones Financieras (CCSBSO), invitó a participar de forma virtual a la Directora Ejecutiva de ABANSA, Luz María de Portillo, en el evento de cierre de la iniciativa Finanzas Sostenibles para el Desarrollo (FISDE), quien, junto a otros representantes de Asociaciones Bancarias de la Región, compartieron 3 de las principales prioridades para promover las finanzas sostenibles en cada país. Además, participaron los Superintendentes Financieros y algunos de sus equipos técnicos que integran el CCSBSO, representantes regionales de bancos miembros de ABANSA, el Banco Neerlandés de Desarrollo Empresarial (FMO), la Corporación Financiera Internacional (IFC) y Norfund.

Durante cuatro años de trabajo, Norfund, FMO y IFC han venido apoyando a los supervisores financieros de la región, a través del CCSBSO, para el fortalecimiento de sus capacidades en el desarrollo de herramientas de política pública que faciliten la estructuración de productos y servicios financieros sostenibles, junto a la gestión de los riesgos socioambientales y climáticos en la banca.

## Participación de los bancos miembros de ABANSA en la Semana de la Sostenibilidad y RSE 2025

En el marco de la Semana de la Sostenibilidad y Responsabilidad Social Empresarial (RSE) 2025, los Bancos miembros de ABANSA, en coordinación con FUNDEMAS, desarrollaron una serie de acciones orientadas a fortalecer el compromiso del sistema bancario con la sostenibilidad, la inclusión financiera y el desarrollo sostenible del país.

Como parte de estas actividades, se llevó a cabo una conferencia de prensa para el lanzamiento oficial de la Jornada de Finanzas Sostenibles: banca, inclusión y sostenibilidad, espacio que formó parte de la agenda de la Semana de la Sostenibilidad y RSE 2025. Durante el evento, Luz María de Portillo, presidenta y directora ejecutiva de ABANSA, destacó que la sostenibilidad y la inclusión financiera constituyen una estrategia clave para el desarrollo económico y social de El Salvador. Haydée Trigueros, directora ejecutiva de FUNDEMAS, presentó los objetivos y alcances de la Semana de la Sostenibilidad y RSE 2025, así como los detalles de la Jornada de Finanzas Sostenibles.



En el acto de inauguración, la presidenta y directora ejecutiva de ABANSA brindó palabras de bienvenida, resaltando la importancia de integrar la sostenibilidad como un eje transversal en la estrategia del negocio bancario. Asimismo, Presidentes de varios bancos participaron en un conversatorio, donde compartieron su visión sobre la incorporación de la sostenibilidad en sus modelos de negocio, así como los resultados y aprendizajes obtenidos.



Adicionalmente, representantes de los bancos miembros de ABANSA compartieron testimonios sobre las acciones e iniciativas que desde sus instituciones se están implementando para promover la sostenibilidad, la inclusión financiera y la adopción de buenas prácticas ambientales, sociales y de gobernanza.

Durante la realización de esta Jornada, los bancos miembros participaron activamente mediante stands informativos, en los que presentaron sus avances, productos y programas alineados con las finanzas sostenibles.

# 5. Iniciativas de ABANSA en colaboración con sus miembros

Se desarrollaron durante 2025 diversas actividades e iniciativas estratégicas orientadas al fortalecimiento del sistema bancario, la empleabilidad juvenil, la inclusión financiera, la transparencia y la comunicación institucional. Destacan proyectos como el Semillero de Talento Cajero Bancario; estudio sobre bancarización en los bancos miembros de la Asociación; acciones para la implementación de la Ley de Protección de Datos Personales; coordinación interinstitucional en temas regulatorios; prevención de fraudes; acceso al crédito y vivienda social. Asimismo, se impulsó una amplia agenda de comunicación y educación financiera a través del evento conmemorativo, campañas digitales, comunicados de prensa y el podcast institucional. Finalmente, se realizaron actividades de reconocimiento y formación en el marco del Día del Colaborador Bancario, reafirmando el compromiso de ABANSA con el talento humano y el desarrollo sostenible del sector financiero salvadoreño.

## a. Emisión regulatoria

ABANSA, por medio de sus comités técnicos, conoció, opinó y realizó gestiones para facilitar la implementación de nuevas leyes y normativa técnica relacionada con el quehacer y la función bancaria.

## Legislación

### Reformas a la Ley Bitcoin

La Asamblea Legislativa aprobó una reforma a la Ley Bitcoin, con el objeto de eliminar su naturaleza de “moneda de curso legal”, por lo que ya no será de aceptación obligatoria para el cumplimiento de obligaciones, podrá usarse como forma de pago de manera voluntaria entre privados y previo acuerdo.

### Ley especial para la prevención, control y sanción del lavado de dinero, financiamiento del terrorismo y financiamiento de la proliferación de armas de destrucción masiva

Esta Ley moderniza el marco legal salvadoreño en la materia. Entre los cambios resalta la disminución de sujetos obligados, la determinación de nuevas entidades supervisoras, así como la integración de activos virtuales y proveedores de servicios digitales. También incluye disposiciones sobre administración de riesgo y coordinación interinstitucional para la implementación de políticas sobre el tema.

### Ley de agentes extranjeros

Esta Ley obliga a personas y organizaciones que reciben fondos externos a registrarse en el Ministerio de Gobernación y pagar un impuesto del 30% sobre donaciones.

ABANSA presentó al Registro de Agentes Extranjeros del Ministerio de Gobernación, las principales dudas y observaciones de los bancos miembros, sobre la implementación de la Ley de agentes extranjeros, especialmente por la función de agente de retención que dicha Ley asigna a los bancos.

La Superintendencia del Sistema Financiero, en coordinación con el Registro de Agentes Extranjeros, se reunió con los bancos para tratar el acceso a la lista de agentes extranjeros registrados en el RAEX, a los cuales deberán aplicar la retención fiscal del 30% sobre los fondos que dichos sujetos reciban del extranjero.

## **Ley para la estabilidad del sistema financiero y garantía de depósitos**

Se sancionó y publicó en el Diario Oficial esta nueva Ley que tiene por objeto regular la preparación y ejecución de los procesos de recuperación y resolución de entidades financieras, y las facultades de la Superintendencia del Sistema Financiero como Autoridad de Resolución con la finalidad de proteger la estabilidad del sistema financiero, la continuidad de los servicios financieros esenciales y los derechos de los depositantes de entidades en problemas. También crea un Comité de Estabilidad Financiera y nuevo régimen jurídico para el Instituto de Garantía de Depósitos. Esta Ley fue analizada por los Comités Legal y de Riesgos.

## **Normativas técnicas**

### **Normas Técnicas para el Registro de Peritos Valuadores y sus Obligaciones Profesionales” (NRP-27)**

Los Comités Legales y de Construcción y Avalúos estudiaron las implicaciones y la mejor forma de aplicar las disposiciones y lineamientos del BCR en la realización de los avalúos de bienes, en los que no es posible ingresar a los inmuebles. Después de analizar diferentes propuestas que permitan el cumplimiento de esta normativa, considerando las especificaciones de la actualización de avalúos, se presentaron recomendaciones.

### **Proyecto de Instructivo para la estandarización de cuentas en el Sistema Financiero.**

El Comité de Operaciones revisó este proyecto de Instructivo y consolidó observaciones, que cada banco envió al Banco Central de Reserva de El Salvador..



## b. Proyectos, estudios y otras gestiones

### Semillero de Talento Cajero Bancario III edición

El 16 de mayo de 2025 inició la tercera edición de estas capacitaciones, organizada por ABANSA en colaboración con FUNDEMAS. Se capacitaron 30 jóvenes, de los cuales 25 están ya trabajando como cajeros.

Esta capacitación denominada “Semillero de Talento Cajero Bancario-2025”, tuvo una duración de 4 semanas en las que se impartieron conocimientos técnicos y habilidades blandas específicas para la posición de cajero bancario. Este proyecto ha sido posible gracias a la sinergia lograda entre ABANSA, sus bancos miembros y FUNDEMAS en alianza con Catholic Relief Services (CRS El Salvador), y en el marco del proyecto Iniciativa Oportunidades para el Empleo de Jóvenes (OYE) y la Alianza Multisectorial Ecosistemas para la empleabilidad. Este programa es una muestra de la apuesta de los bancos privados al talento joven salvadoreño y a la empleabilidad, como oportunidad de crecimiento y desarrollo.



### Protección de Datos Personales

Con la emisión y entrada en vigencia de la Ley de protección de datos personales, en ABANSA se realizaron las siguientes gestiones:

- Los equipos legales de las gremiales que forman parte de la Cámara Financiera, a la cual pertenece ABANSA, analizaron las implicaciones de la Ley en las diferentes industrias del sistema financiero, evaluando los plazos de implementación y los cambios a realizar en cuanto a estándares de seguridad, entre otros.
- Capacitación especializada para diferentes comités, relacionadas con la protección de datos personales.
- Creación de un comité técnico conformado por los delegados de protección de datos de los bancos miembros, con el objetivo de coordinar y homogeneizar las gestiones de implementación de la Ley.
- Se realizó una reunión con el personal técnico de la Dirección de Protección de Datos de la Agencia de Ciberseguridad del Estado, en la que se conoció el proyecto de “Lineamientos para Delegados de Protección de Datos”, sobre el cual se emitieron recomendaciones.



### Reunión sobre “Proyecto OIM”

La Organización Internacional para las Migraciones, OIM, se reunió con un Comité especial nombrado por los bancos, para plantearles posibles proyectos de productos financieros que pueden ponerse a disposición de los salvadoreños en el exterior. OIM compartió con ABANSA datos estadísticos interesantes que pueden ayudar a identificar las necesidades de servicios financieros de este segmento de la población.

## Informe de Bancarización 2025

En 2025, se actualizó el estudio de bancarización para los bancos miembros de la Asociación, a cargo de la firma consultora EY, el cual se desarrolló con base en información proporcionada por dichos bancos.

EY realizó la presentación final de los resultados, en la que se compartieron los principales hallazgos y conclusiones con el equipo técnico y la Junta Directiva de la Asociación.

De manera general, el estudio analiza la bancarización desde diversas perspectivas, incluyendo la tenencia y el uso de cuentas, los productos financieros y el acceso y uso de canales digitales. Además, identifica oportunidades para fortalecer la inclusión financiera y promover la adopción de servicios financieros en segmentos poblacionales y zonas geográficas con menor nivel de penetración. El estudio muestra un significativo avance en la bancarización.



## Revisión del informe consolidado de reclamos

Con vistas en mejorar la atención al cliente, los bancos revisaron los informes consolidados de reclamos que mensualmente completan según lo establecido en las Normas Técnicas para la Transparencia y Divulgación de la Información de los Servicios Financieros Bancarios (NCM-02) y las Normas Técnicas para la Transparencia y Divulgación de la Información en el Sistema de Tarjetas de Crédito (NCM-04). Discutieron sugerencias para mejorar servicios y disminuir reclamos.

## Actualización sobre permisos de construcción dentro del proceso de análisis de crédito: OPAMSS Y LA DOT

A principio de año, hubo acercamiento entre representantes de OPAMSS y el Comité de Construcción y Avalúos de ABANSA para conocer y actualizar sobre aspectos legales y técnicos establecidos en la gestión de permisos y trámites en los municipios que atiende la OPAMSS, para el desarrollo de parcelaciones y obras de construcción, entre otros. Esto con vistas a la nueva ley que creó la Dirección de Ordenamiento Territorial (DOT), para la gestión de estos permisos, en un área territorial más amplia.

Una vez creada la DOT, ABANSA en coordinación con esta nueva oficina, llevaron a cabo la presentación sobre el tema "Marco legal, alcances y fases de permisos de construcción". Fue impartida por la sub directora ejecutiva, Lic. Karla Galdámez. Se contó con la participación de los Comités de Construcción y Avalúos y el de Sostenibilidad de ABANSA.



## Cofinanciamiento Vivienda Social

Representantes de los bancos fueron invitados por el BID para conocer sobre un proyecto de cofinanciamiento de vivienda social que funciona en México. Lo anterior, en referencia al estudio de cadena de valor de la vivienda en el país que ha realizado el BID.

## Mesa técnica permanente con UIF

Las gestiones en la mesa técnica giraron en torno a la implementación de un nuevo sistema de reportería que pretende automatizarse a partir del 1 de enero de 2027, por lo que las reuniones han tratado temas como:

- Implementación de validadores de reportería actual, así como la implementación del GoAML para reportes regulados y de operaciones sospechosas.
- Actualización del contenido de reportes regulados y de operaciones sospechosas, a fin de avanzar en la automatización y desarrollos tecnológicos.
- Expectativa de un nuevo reporte para las remesas, cuyos detalles técnicos serán proporcionados por la UIF en 2026.

## Calidad de los ROS

La UIF presentó las fortalezas y oportunidades de mejora en la reportería de operaciones sospechosas a cargo de los bancos, habiéndose detallado las mejoras posibles para el futuro. De manera individual, la UIF remitió la situación particular de cada banco y las recomendaciones correspondientes.

## Retroalimentación sobre requerimientos de información

La Unidad de Patrimonio Privado y la Unidad de Investigación Financiera de la Fiscalía brindaron retroalimentación a representantes de los bancos, sobre requerimientos de información, plazos de respuesta y posibilidades de mejora, con el fin de lograr mayor efectividad en las investigaciones sobre fraude. Se programaron reuniones de seguimiento con el objetivo de establecer una carta de entendimiento que facilite requerir y proporcionar información en procesos de investigación.



## Reunión con CONAMYPE sobre acceso al crédito

Representantes de CONAMYPE se reunieron con los miembros de los Comités de Riesgos y de MIPYME de ABANSA para conversar sobre el estudio que realizó CONAMYPE relacionado con el acceso al financiamiento y exclusión financiera en las Micro y Pequeñas Empresas. Concluyeron con puntos de interés común que pueden contribuir a facilitar el acceso al crédito.

## Encuesta Salarial 2025

Se contrató a la consultora Korn Ferry para realizar la Encuesta Salarial 2025. Participaron 9 de los 11 bancos miembros de ABANSA, y con la información brindada, Korn Ferry presentó los resultados del Estudio el 5 de noviembre de 2025. Los bancos estuvieron satisfechos con los resultados, que representan parámetros útiles e insumos valiosos en sus análisis internos.

## Acciones de la Cámara Financiera

En cumplimiento de sus estatutos, se realizaron las reuniones de Junta Directiva y Asamblea General de la Cámara Financiera. Se hicieron propuestas sobre temas de interés de cada una de las 4 gremiales que conforman la Cámara.

Como parte de las acciones en temas de educación financiera, la Cámara en alianza con Wursta, organizó el webinar denominado: ¿Qué es la Agentic Human Augmentation (AHA) y cómo aplicarla eficientemente al sector financiero?. El presidente de la Cámara Ing. Eduardo Luna brindó palabras de apertura.

La exposición en este webinar estuvo a cargo de Miguel Castro, Head del Departamento de AI y Vicepresidente de Expansión de Wursta. Asistieron colaboradores de las entidades que integran las gremiales que conforman la Cámara Financiera, los participantes conocieron cómo la Inteligencia Artificial puede potenciar los procesos, mejorar la experiencia del cliente y aumentar la productividad de los equipos, combinando el criterio humano con la tecnología, fue una experiencia enriquecedora. Participaron alrededor de 90



## c. Acciones de comunicación

### Evento conmemorativo del 60 Aniversario de fundación de ABANSA

# Banca que Transforma

ABANSA celebró sus 60 años de fundación con el evento conmemorativo “Banca que Transforma”, que reunió a funcionarios públicos, delegados internacionales, representantes de embajadas acreditadas y de la empresa privada.

La Licda. Luz María de Portillo, Presidenta y Directora Ejecutiva de ABANSA, ofreció un mensaje de bienvenida, resaltando los valores que han guiado a la Asociación desde su fundación en 1965 y su compromiso continuo de representar al sistema bancario privado con responsabilidad y profesionalismo.

Posteriormente, la Ing. Evelyn Marisol Gracias, Superintendente del Sistema Financiero, brindó unas palabras, felicitando a la Asociación y a sus miembros por su contribución al desarrollo del país, y la importancia del trabajo coordinado para consolidar un sistema financiero fuerte, transparente y competitivo.

Además, se contó con una ponencia inspiradora titulada “Tecnología y banca: el viaje de transformación digital”, impartida por Ing. Liza Niño, Directora de Integración de Soluciones Digitales para Latinoamérica, de Citi. En su intervención mostró cómo la innovación financiera está redefiniendo la relación con los clientes y abriendo nuevas oportunidades para todos.

Este evento fue un espacio para reafirmar el compromiso del gremio de continuar trabajando para acercar cada vez más la banca a los salvadoreños y continuar impulsando el desarrollo económico de El Salvador.



## Podcast de ABANSA “La Banca En Un Dos Por Tres”



ABANSA, difundió las nuevas temporadas de la “Banca en un Dos por Tres”, un podcast original de ABANSA. En estas conversaciones con colaboradores de los bancos miembros se abordaron temas claves del sector bancario relacionados con información bancaria de interés para las audiencias, incluyendo productos digitales, oportunidades para pymes, sostenibilidad, prevención de fraudes entre otros. La temporada 3, se desarrolló desde julio 2024 a abril 2025, y la temporada 4 se estrenó en septiembre de 2025, se finalizará en mayo de 2026.

### Temporada 3

La tercera temporada del podcast de ABANSA finalizó en mayo 2025, los 9 episodios obtuvieron más de **8,300 reproducciones**, convirtiéndose en la temporada con más reproducciones.



- ¿Sabías sobre el financiamiento verde?

- Aporte de los bancos privados a la economía salvadoreña

- ¿Cómo la tecnología está cambiando la forma de interactuar con los bancos?

- Impulsando el crecimiento de las Pymes

- ¿Conoces como leer tu estado de cuenta de la tarjeta de crédito?



- Banca Mujer: Herramienta que les permitan avanzar en su negocio y vida.













- ¿Qué ofrecen los bancos a las MiPymes?

- ¿Sabes cómo prevenir los fraudes cibernéticos?

- ¿Conoces los sistemas de pago para tu negocio?

## Temporada 4

En septiembre 2025, ABANSA inició una nueva temporada de su podcast “La Banca en Un Dos por Tres” adoptando una nueva modalidad con cápsulas de cinco minutos; consolidando este espacio como una plataforma de divulgación educativa sobre temas financieros de interés para diversas audiencias.

- |  |  |  |  |   |  |
|--|--|--|--|---|--|
|   |   | <b>Apps de bancos ¿Cómo realmente funcionan y cuáles son sus beneficios?</b> |   |   | <b>Los servicios de banca correspondiente y los flujos monetarios entre países</b> |
|   |   | <b>Ventajas de la bancarización de cara al usuario</b>                       |   |   | <b>Atención al cliente digital: robots vrs. humanos</b>                            |
|   |   | <b>Mitos y realidades de trabajar en un banco</b>                            |   |   | <b>La Banca Digital, al alcance de tu mano</b>                                     |
|   |   | <b>Los bancos aliados de las familias y empresas salvadoreñas.</b>           |   |   | <b>Ahorro, un hábito estratégico para una vida financieramente saludable</b>       |
|  |  | <b>¿Conoces qué tipos de créditos verdes, están ofreciendo los bancos?</b>   |  |  | <b>Inclusión financiera. Oportunidades que ofrece la banca para las empresas</b>   |

De cara a 2026, ABANSA dará continuidad a esta iniciativa con nuevas publicaciones del podcast.

## • Medidas de prevención de fraudes

Durante 2025 se realizaron diferentes actividades para difundir medidas de prevención de fraude, entre las que se destacan:

### Rueda de prensa escrita

Representantes del Comité de Ciberseguridad de ABANSA compartieron recomendaciones con prensa escrita para reforzar la prevención de fraudes en la población salvadoreña. Los mensajes se enfocaron en alertar sobre nuevas modalidades de fraude y promover buenas prácticas para su prevención por parte de los usuarios.



### Entrevistas de televisión

Representantes de las áreas de ciberseguridad de los bancos, atendieron entrevistas con medios televisivos, con el fin de difundir mensajes sobre prevención de fraude y compartir las modalidades recientemente observadas.



Con estas participaciones, ABANSA reafirma su compromiso con la protección de los usuarios del sistema financiero y el fortalecimiento de una cultura de prevención de fraudes en El Salvador.

## • Campañas realizadas por ABANSA en sus redes sociales

|   |   |  |  |
|---|---|--|--|
| <p><b>ENERO</b></p>  <p>La campaña "Finanzas Fit" comparó el entrenamiento físico con el manejo de las finanzas personales, compartiendo consejos prácticos para alcanzar metas financieras y fortalecer hábitos de economía personal.</p> | <p><b>FEBRERO</b></p>  <p>Retomó situaciones cotidianas del amor y trasladando los mensajes a consejos financieros y prevención de fraude, con el fin de ver más allá de solo clics y no dejarse llevar por las emociones.</p> | <p><b>MARZO</b></p>  <p>Se resaltó el rol de las mujeres como pilar del hogar y su capacidad para administrar los ingresos familiares, incorporando enseñanzas y recomendaciones para una mejor organización financiera.</p> | <p><b>ABRIL</b></p>  <p>Se difundieron alertas sobre intentos de fraude frecuentes en estas fechas, junto con recomendaciones para resguardar la información personal y financiera.</p>               |
| <p><b>MAYO</b></p>  <p>Se compartieron mensajes sobre cómo muchas madres inculcan desde temprano hábitos de administración del dinero, utilizando frases típicas para conectar los tips financieros con experiencias familiares.</p>       | <p><b>JUNIO</b></p>  <p>La campaña retomó frases populares asociadas a los papás y las transformó en consejos para un manejo responsable del dinero y prevención de fraude.</p>  | <p><b>JULIO</b></p>  <p>Se retomó esta línea de prevención enfocada en modalidades recientes de fraude, brindando recomendaciones prácticas para proteger datos personales y evitar caer en engaños.</p>                     | <p><b>AGOSTO</b></p>  <p>Se promovieron mensajes para mantenerse alerta ante posibles fraudes típicos de la temporada y reforzar el cuidado de la información personal y financiera.</p>              |
| <p><b>SEPTIEMBRE</b></p>  <p>En el mes la independencia, se vinculó elementos populares de la identidad nacional con aprendizajes de finanzas personales y prevención de fraude, difundiendo mensajes cercanos y de valor.</p>           | <p><b>OCTUBRE</b></p>  <p>En el Mes del Ahorro, la iniciativa motivó a desarrollar hábitos financieros saludables, resaltando los beneficios de ahorrar con propósito mediante consejos prácticos y dinámicos.</p>           | <p><b>NOVIEMBRE</b></p>  <p>Presentó escenarios comunes de fin de año relacionados con el manejo del dinero, ofreciendo recomendaciones para tomar mejores decisiones y organizar los gastos.</p>                          | <p><b>DICIEMBRE</b></p>  <p>Se compartieron sugerencias para planificar los gastos de temporada, evitar excesos y cerrar el año con un presupuesto claro y metas financieras para el nuevo año.</p> |

### Adicional se realizó en octubre la campaña sobre prevención del lavado de activos.

En octubre, se impulsó la campaña "Sé parte de la prevención del lavado de activos", en el marco del Día de la Prevención del Lavado de Activos (29 de octubre). A través de redes sociales, se difundieron mensajes informativos y de concientización sobre la importancia de prevenir este delito y fortalecer la transparencia en el sistema financiero.



# • Comunicados de prensa

ABANSA publicó 8 comunicados de prensa durante el período, como parte de la estrategia de comunicación institucional. Estas publicaciones tuvieron como objetivo informar de manera clara y oportuna sobre actividades, iniciativas, resultados y temas de interés para los distintos públicos.

Asimismo, varios de los comunicados estuvieron acompañados de infografías diseñadas para reforzar los mensajes clave con un enfoque visual y didáctico. Dichos materiales se adaptaron a formatos específicos para su publicación en redes sociales, facilitando una mayor difusión, comprensión y alcance de la información.



Segunda edición de "Banqueras que Inspiran" y destacan el crecimiento de la red MujerAvanza



Bancos del El Salvador: Pilares del desarrollo económico



Comemoración del 60 Aniversario de fundación de ABANSA



ABANSA previene a la población ante estafas digitales



Sólidos indicadores y dinámico crecimiento reflejan la fortaleza financiera de los bancos miembros de ABANSA



Naciones Unidas y ABANSA fortalecerán el trabajo conjunto para impulsar el desarrollo sostenible



Bancos Miembros sellan alianza para impulsar las finanzas sostenibles en el país.



Los bancos privados refuerzan su solidez y se consolidan como aliados clave de empresas y familias

## Informes de desempeño financiero y ranking bancario

Se publicaron una serie de informes de interés para diversos públicos, estos contienen un análisis sobre el desempeño y principales indicadores del sistema financiero.

Esta publicación permitió comunicar, de forma clara y accesible, información de interés relacionada con la evolución y comportamiento del sector, contribuyendo a una mejor comprensión de su impacto en la economía y en la vida cotidiana de las personas.



Como parte del pilar de Actualización Bancaria, ABANSA difundió en sus redes sociales un arte informativo con el objetivo de acercar al público un dato del mes relevante sobre el desempeño del sistema bancario.

## Publicación de cuentas inactivas de los bancos miembros

En cumplimiento al Art. 73 de la Ley de Bancos, se realizó la publicación de las cuentas inactivas de los bancos miembros, en dos periódicos de circulación nacional.

## Descubre otras publicaciones en nuestras diferentes plataformas:



[www.abansa.net](http://www.abansa.net)



[Asociación Bancaria Salvadoreña](#)



[abansasy](#)



[Asociación Bancaria Salvadoreña](#)



[Asociación Bancaria Salvadoreña](#)



[Asociación Bancaria Salvadoreña](#)

## d. Actividades conmemorativas al Día del Colaborador Bancario

### Conferencia “El avance de la Inteligencia Artificial en armonía con la revalorización del talento humano”

ABANSA en coordinación con el Comité de Gestión Humana, en el marco de la celebración del Día del Colaborador Bancario, realizó una conferencia inspiradora sobre “El avance de la Inteligencia Artificial en armonía con la revalorización del talento humano”, impartida por Fernando Yitzack Pavón de la División de Protección Social y Mercados Laborales del Banco Interamericano de Desarrollo (BID). Este espacio permitió reflexionar sobre la importancia de integrar la innovación de la inteligencia artificial con la valorización del capital humano, destacando el rol de los colaboradores bancarios en la transformación y el fortalecimiento del sistema financiero. Al evento asistieron 234 colaboradores de los Bancos Miembros de la Asociación.



### Colaborador Bancario destacado 2025

La Asociación Bancaria Salvadoreña, en conjunto con su Comité de Gestión Humana, llevó a cabo el evento de reconocimiento al “Colaborador Bancario Destacado 2025”.

La actividad reunió a presidentes y representantes de los bancos privados del país, quienes se unieron para celebrar el compromiso, dedicación y talento de quienes fortalecen día a día al sector bancario.



# 6. Centro de Capacitación Bancaria



Durante 2025, el Centro de Capacitación Bancaria (CCB) de ABANSA, desarrolló un programa integral de **31 capacitaciones presenciales, virtuales e híbridas**, que contaron con la participación de más de **1,000 personas**, fortaleciendo el conocimiento y las competencias técnicas de los colaboradores del sistema bancario.

Se abordaron temas clave como gestión de riesgos, auditoría interna, gobierno corporativo, mercados de capitales, ciberseguridad, inteligencia artificial, analítica de datos, modernización de servicios financieros, taxonomía verde, entre otros; brindadas por expertos nacionales e internacionales.

Estas iniciativas fortalecieron las competencias técnicas, el cumplimiento normativo y la educación financiera, promoviendo la actualización profesional y preparando al sector frente a los desafíos tecnológicos y regulatorios.

**En coordinación con la House of Training, ATTF de Luxemburgo, llevaron a cabo los siguientes seminarios:**



## Capacitación virtual NIIF 9 para Bancos

Se realizó el 18 y 19 de febrero, el primer seminario virtual 2025, denominado IFRS 9 for Banks (Norma Internacional de Información Financiera, NIIF 9 para Bancos). impartida por el experto Robert Hall, quien indicó que los participantes serán capaces de identificar los cambios en los proyectos en curso, evaluar los impactos y prepararse para los cambios, anticipándolos. Participaron 30 colaboradores financieros.



## Capacitación presencial sobre Mercados de Capitales: Análisis Práctico de los Mecanismos y Estudio de los Principales Tipos de Inversión

Del 17 al 20 de marzo, se realizó el primer seminario presencial, denominado Mercados de Capitales: Análisis Práctico de los Mecanismos y Estudio de los Principales Tipos de Inversión, impartido por el experto Philippe Maclot.

El seminario ofreció una visión global de la estructura de los mercados más importantes y proporcionó a los participantes las habilidades necesarias para aplicar una gestión eficiente de carteras de inversión compuestas por diferentes instrumentos financieros.



## Capacitación sobre “Gestión de Riesgos: Riesgo de Crédito para Bancos”

Se llevó a cabo la formación presencial sobre “Gestión de Riesgos: Riesgo de Crédito para Bancos”, impartido por el experto Eduardo Grell, del 7 al 10 de abril, 2025. Esta capacitación, permitió a los participantes repasar sobre los conceptos fundamentales del riesgo de crédito, evaluar y comprender las calificaciones crediticias internas y externas, así como conocer sobre los diferentes modelos de riesgo de crédito según las recomendaciones del Comité de Basilea.



## Capacitación en línea sobre: “The Implications of Generative AI in Finance”

Se impartió en mayo y noviembre, la capacitación virtual The Implications of Generative AI in Finance (Las Implicaciones de la IA Generativa en las Finanzas), brindada por el experto Grahame White, quien profundizó en cómo esta tecnología está transformando radicalmente funciones clave en el sector financiero: desde el análisis y la planificación hasta la auditoría y el cumplimiento regulatorio.

Estos seminarios fueron una valiosa oportunidad para comprender cómo la IA generativa puede reconfigurar procesos en las estructuras financieras y preparar a las organizaciones para un entorno más ágil, preciso y óptimo. Participaron 32 colaboradores del sistema bancario en la primera capacitación y 24 en la realizada a finales de año.



## Capacitación en Gobierno Corporativo de las Instituciones Financieras

Se desarrolló la capacitación presencial, denominada “Financial Institution Corporate Governance” (Gobierno Corporativo de las Instituciones Financieras) impartida por el experto Michael Schweiger. La jornada permitió fortalecer los conocimientos de los participantes sobre las buenas prácticas de gobernanza en el sector financiero, abordando temas clave para una gestión responsable, transparente y alineada con los más altos estándares internacionales.



## Capacitaciones presenciales

### Presentación del informe “El ecosistema de activos virtuales en El Salvador: riesgos y desafíos para contrarrestar delitos financieros”

Global Financial Integrity y Vance Center presentaron a los colaboradores bancarios su más reciente informe, haciendo énfasis en las áreas de innovación tecnológica, los avances regulatorios y las amenazas emergentes, incluyendo recomendaciones para fortalecer el ecosistema de activos virtuales en El Salvador, especialmente la prevención de delitos financieros y la protección de datos personales. Participaron 20 colaboradores bancarios. Comité de Oficiales de Cumplimiento y Legal.



### Retroalimentación de tipologías AML por parte de la Unidad de Investigación Financiera

La Unidad de Investigación Financiera (UIF) desarrolló la tipología de “Tráfico de personas simulando turismo” y sus señales de alerta, a representantes de los bancos miembros de ABANSA. Además, se explicó el funcionamiento de los nuevos validadores para el envío de reportes de operaciones reguladas, para ser considerados en los próximos desarrollos tecnológicos. Se conversó también sobre el proyecto GoAML, plazos de implementación y programación de mesas técnicas para dar seguimiento a éste y otros temas de interés. Participaron 54 colaboradores bancarios.



### Ley de Cuerpo de Bomberos de El Salvador (Decretos Legislativos 520 y 527)

El Cuerpo de Bomberos de El Salvador presentó a colaboradores bancarios de áreas de Seguridad y Continuidad del Negocio, temas de interés incluidos en su nueva Ley. Enfatizaron en las normativas relacionadas con sistemas de protección contra incendios, así como la necesidad de someter a su aprobación las nuevas construcciones o remodelaciones de edificios, incluyendo establecimientos para prestar servicios al público en general. Se contó con la participación de 54 colaboradores de los bancos miembros de la Asociación.



### Capacitación de Inspecciones del cuerpo de bomberos y uso de normas NFPA

El Cuerpo de Bomberos de El Salvador desarrolló una capacitación sobre los procesos de inspecciones obligatorias, los casos en que proceden, requerimiento de planos específicos y su contenido, así como la emisión de observaciones y forma de subsanarlas, haciendo énfasis en el uso de las normas NFPA tanto para la preparación de construcción o remodelación de instalaciones, así como para subsanar las observaciones generadas por el cuerpo de bomberos. Participaron 44 colaboradores bancarios. Comité de seguridad y Continuidad del negocio.



## Debida diligencia aplicada a clientes de instituciones financieras

La Unidad de Investigación Financiera, en coordinación con ABANSA, desarrollaron una capacitación sobre debida diligencia, responsabilidades en su aplicación y retroalimentación del uso de reportes, con el fin de fortalecer la cultura de cumplimiento de los oficiales bancarios. Asistieron 45 participantes.



## Capacitación sobre Ley de protección de datos personales

El Comité de Auditoría Interna recibió capacitación sobre protección de datos por parte del Lic. José Andrés Hernández, de la Gerencia de Asuntos Especiales de Banco Agrícola, en la que se abordó la Ley de protección de datos personales, con el fin de conocer sus puntos clave y facilitar su implementación. Participaron 44 colaboradores bancarios. Comité de Auditoría Interna.

## Capacitación sobre la banca y su entorno

Como parte de las actividades del Centro de Capacitación Bancaria de ABANSA, y a solicitud de Banco Cuscatlán, miembros del equipo de ABANSA impartieron capacitación a 30 ejecutivos del Banco, sobre la banca y su entorno, historia de la banca en El Salvador, regulación y supervisión bancaria, el rol de los bancos centrales y su relación con organismos internacionales como el BID, FMI, BM, etc., aspectos del entorno económico y financiero que impactan a los bancos, funciones de las calificadoras de riesgo, etc.



## Capacitación: “Nuevas normas globales de auditoría interna”

ABANSA desarrolló un taller práctico sobre la correcta implementación de los cambios en las normas globales de auditoría interna, enfocado en el gobierno y gestión de la función de auditoría interna, así como los servicios que éste presta a las organizaciones. En esta capacitación participaron 32 colaboradores. Comité de auditoría interna.

## Charla sobre Audit Analytics: Análisis de datos aplicado a IA

En coordinación con el Instituto de Auditores Internos de El Salvador, se desarrolló una charla sobre mejores prácticas y recomendaciones para la implementación de programas de auditoría utilizando herramientas automatizadas sobre análisis de datos y la aplicación de la inteligencia artificial. Participaron 18 colaboradores. Comité de auditoría interna.

## AI Masterclass con Wursta Latam

Wursta Latam, en coordinación con ABANSA, realizó la AI Masterclass: Domina la Inteligencia Artificial y Descubre el Futuro con AHA, donde se exploró cómo la inteligencia artificial está redefiniendo la banca, desde el uso estratégico de datos para gestión de riesgos y detección de fraudes, hasta casos reales de automatización, uso de AI generativa y la potenciación de la productividad e innovación en el sector financiero. Al evento asistieron 20 colaboradores de los bancos miembros de ABANSA.



## Prácticas de auditoría sobre “conoce a tu cliente”

En el marco del programa de capacitación de auditoría, se llevó a cabo la ponencia sobre buenas prácticas en la manera en que se auditan los procesos de debida diligencia y la aplicación de la política “conoce a tu cliente”, la cual estuvo a cargo del Lic. Miguel Portillo, coordinado por Banco Abank. Participaron 39 colaboradores bancarios. Comité de Auditoría Interna.

## Capacitación a voceros del podcast “La Banca en Un Dos por Tres”, cuarta temporada

Se realizó una capacitación especializada para los voceros, tanto de los bancos como de la Asociación, que formarán parte de la cuarta temporada del podcast “La Banca en Un Dos por Tres”, con el objetivo de fortalecer sus habilidades comunicativas.

La sesión fue dirigida por Ricardo Rivas, experto en comunicación de Mediacoachers, el cual brindó tips y herramientas efectivas a los moderadores e invitados para lograr una comunicación clara, cercana y profesional sobre temas financieros y bancarios.



## Capacitación: “Más Allá de la Seguridad Tradicional: Innovación y Tecnología Encubierta para Proteger el Futuro Bancario en El Salvador”

El Comité de Seguridad recibió capacitación sobre nuevas tecnologías aplicadas a la seguridad de agencias, cajeros automáticos y transporte de monedas, a cargo de Luis Miguel Dávila, representante de la empresa mexicana 3Si Security Systems. Participaron 16 personas.

## Capacitaciones en línea

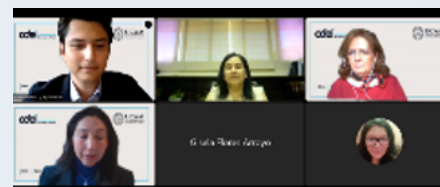
### Masterclass: “Diplomacia corporativa: la gestión del capital relacional”

En coordinación con el CDEI Business School, se brindó a los colaboradores bancarios, la Masterclass “Diplomacia Corporativa”, impartida por el Profesor Rafael Cabarcos, quien es un destacado experto en asuntos públicos, relaciones institucionales y diplomacia corporativa, además de Partner y CEO de Addvock. En la capacitación se brindó un enfoque interdisciplinario que integra perspectivas sociales, económicas, políticas y jurídicas, esenciales para un liderazgo empresarial efectivo que promueva mejores relaciones con los stakeholders de las entidades financieras. Asistieron 152 colaboradores bancarios.



### Masterclass: “Prevención de blanqueo en el entorno de la banca no presencial”

En coordinación con el CDEI Business School, se efectuó para los colaboradores de los bancos, la conferencia sobre “Prevención de blanqueo en el entorno de la banca no presencial”, impartida por M.Sc. Pilar Cruz-Guzmán Flores, experta en prevención del blanqueo de capitales y financiación del terrorismo, con más de 25 años de trayectoria. En la capacitación se dio a conocer sobre cómo perfeccionar mecanismos de control y prevención de blanqueo de capitales en la banca digital, con un enfoque práctico en la detección de riesgos y la aplicación de herramientas innovadoras para fortalecer la seguridad financiera. Asistieron alrededor de 150 colaboradores bancarios.



### Webinar “El gobierno de datos en general, y la aplicación de Ley de protección de datos en El Salvador, sobre la base de experiencias internacionales”

La Asociación Bancaria Salvadoreña (ABANSA) y su Centro de Capacitación Bancaria (CCB), en coordinación con Adastra Business Consulting (ABC), y XFinancial Reports, realizaron un webinar denominado: “El gobierno de datos en general, y la aplicación de Ley de protección de datos en El Salvador, sobre la base de experiencias internacionales”, fue impartido por el experto Pavel Zabrodsky, Consultor Senior de Gobernanza de Datos, de Adastra Business Consulting. El webinar ofreció una visión internacional de la aplicación de legislación para la protección de datos personales, trasladando información a los asistentes sobre la gobernanza de datos, herramientas para cumplir la regulación, enfoque de las organizaciones, tendencias en el mundo, y sobre el desarrollo de tema en Centroamérica. Asistieron 136 colaboradores bancarios.



## Webinar “Gestión Financiera Personal: Herramientas para el éxito”

En el marco de las iniciativas de educación financiera que realiza ABANSA, las Maestrías en Dirección de Empresas y en Finanzas de la Universidad Centroamericana José Simeón Cañas, UCA, en colaboración con la Asociación, llevaron a cabo el webinar “Gestión Financiera Personal: Herramientas para el éxito”, en el que participaron estudiantes de la referida Universidad.

El espacio fue facilitado por el Mtro. Bayrom Marroquín, Jefe de estudios del área Económica y Financiera de ABANSA, quien compartió herramientas clave para fortalecer la gestión financiera personal.

ABANSA sigue impulsando la educación financiera y apoyando a los salvadoreños en la construcción de su futuro financiero.



## Webinar: Implementación de Basilea III: Experiencia Chilena

Fue impartido por Alejandra Islas, Directora Senior de Instituciones Financieras de Feller Rate. Durante el webinar, se presentó un análisis de los desafíos y avances del sistema bancario en Chile en relación con los nuevos estándares de liquidez y solvencia. Se abordaron los cambios significativos en la regulación, incluyendo un aumento en el capital básico requerido y la introducción de instrumentos híbridos, se establecieron requisitos específicos para bancos sistémicos y se enfatizó la transparencia del proceso de implementación. Asistieron 62 colaboradores de los Bancos Miembros.



## Capacitaciones en formato híbrido

### Ciberseguridad en acción: Estrategias para un Mundo Digital Seguro

En coordinación con el Comité de Ciberseguridad, se realizó el evento “Ciberseguridad en acción: Estrategias para un Mundo Digital Seguro”, en formato híbrido, con la participación de expertos nacionales e internacionales. La jornada inició con las palabras de Luz María de Portillo, presidenta de ABANSA, y la bienvenida de Carlos Aguiluz, presidente del Comité de Ciberseguridad.

Se presentaron cuatro conferencias clave sobre temas actuales: inteligencia artificial y ciberseguridad, privacidad de datos, deepfakes y fraude digital, con ponentes de SISAP, Stefanini Cyber y Appgate. Al evento asistieron 120 colaboradores bancarios.



## Encuentro Anual de Auditores Internos: Innovación, Resiliencia y Nuevos Desafíos

En el marco del Día del Auditor, el viernes 29 de agosto, celebramos el “Encuentro Anual de Auditores Internos: Innovación, Resiliencia y Nuevos Desafíos”, un evento realizado por ABANSA en coordinación con el Comité de Auditoría, en formato híbrido, con la participación de más de 100 colaboradores de los bancos miembros. Se abordaron temas interesantes y novedosos, como la gestión del talento analítico, la evaluación de la función auditora y las buenas prácticas de control y auditoría en el contexto de la inteligencia artificial. Además, se realizó un panel fórum sobre auditoría de continuidad del negocio, el cual ofreció una visión práctica y valiosa para enfrentar los retos actuales.



También se dio a conocer el Hackathon de Auditoría Interna 2025-2026, para fomentar la innovación y el pensamiento analítico dentro de las unidades de Auditoría Interna de los bancos miembros de ABANSA, mediante el diseño y presentación de soluciones digitales prácticas que optimicen el Gobierno, Riesgo y Cumplimiento (GRC), impulsen la eficiencia operativa y fortalezcan el rol estratégico de la auditoría.

## Jornada de Actualización en AML/FT/FPADM

ABANSA en coordinación con el Comité de Oficiales de Cumplimiento, organizaron en formato híbrido la Jornada de Actualización en AML/FT/FPADM, un espacio de aprendizaje y fortalecimiento técnico dirigido a los oficiales de cumplimiento y otros colaboradores de los bancos miembros, enfocado en la prevención del lavado de dinero, financiamiento del terrorismo y la proliferación de armas de destrucción masiva.



El evento reunió a expertos nacionales e internacionales que abordaron temas clave como la identificación de factores de riesgo, tipologías de operaciones sospechosas y el financiamiento de la proliferación, se contó con la participación de representantes de la Superintendencia del Sistema Financiero (SSF), la Unidad de Investigación Financiera (UIF), miembros de la Asociación de Bancos de República Dominicana y consultores internacionales. A la Jornada asistieron 64 participantes presenciales y 150 de forma virtual.

# 7. Datos estadísticos y cifras de balance

| CONCEPTO  | Abank<br>El Salvador S.A. | Banco Agrícola<br>S.A. | Atlántida<br>El Salvador S.A. | Azul El Salvador<br>S.A. | BAC S.A.         | Citibank N.A.<br>Sucursal<br>El Salvador |
|---|---------------------------|------------------------|-------------------------------|--------------------------|------------------|--|
| <b>Activos</b>  |                           |                        |                               |                          |                  |  |
| <b>11 Activos</b>   | <b>235,671</b>            | <b>6,703,550</b>       | <b>1,461,854</b>              | <b>981,188</b>           | <b>3,930,939</b> | <b>226,951</b>                           |
| 1110 Disponibilidades   | 59,664                    | 991,863                | 208,776                       | 156,734                  | 624,943          | 88,253                                   |
| 1112 Operaciones con pacto de retroventa                                  | 29,941                    | 5,415                  | 900                           | 0                        | 0                | 0  |
| 1121 Operaciones con pacto de retroventa                                  | 29,941                    | 5,415                  | 900                           | 0                        | 0                | 0  |
| 1130 A valor razonable con cambios en resultados (vrc)                    | 0                         | 1,049,891              | 151,843                       | 0                        | 0                | 0  |
| 1131 A valor razonable con cambios en otro resultado integral (vror)      | 0                         | 0                      | 0                             | 37,775                   | 409,969          | 0  |
| 1132 Derivados financieros para coberturas                                | 0                         | 0                      | 0                             | 0                        | 0                | 0  |
| 1134 A costo amortizado   | 18,074                    | 38,445                 | 151,502                       | 105,577                  | 0                | 107,040                                  |
| 1138 Instrumentos financieros restringidos                                | 0                         | 0                      | 0                             | 15,000                   | 0                | 0  |
| 114 Préstamos   | 127,992                   | 4,617,996              | 948,833                       | 666,102                  | 2,896,028        | 31,658                                   |
| 1141 Préstamos pactados hasta un año plazo                                | 6,064                     | 869,730                | 198,501                       | 114,727                  | 659,732          | 31,658                                   |
| 1142 Préstamos pactados a más de un año plazo                             | 124,512                   | 3,810,091              | 746,355                       | 556,116                  | 2,248,254        | 0  |
| 1148 Préstamos vendidos   | 4,076                     | 44,464                 | 13,467                        | 17,095                   | 33,653           | 0  |
| 1149 Provisión para incobrabilidad de préstamos                           | -6,660                    | -106,350               | -9,488                        | -21,836                  | -45,611          | 0  |
| <b>12 Otros activos</b>   | <b>11,606</b>             | <b>98,730</b>          | <b>42,503</b>                 | <b>12,740</b>            | <b>23,870</b>    | <b>2,137</b>                             |
| 1210 Saldos entre compañías   | 0                         | 0                      | 0                             | 0                        | 0                | 0  |
| 1220 Bienes recibidos en pago o adjudicados                               | 167                       | 15,524                 | 2,820                         | 1,793                    | 1,641            | 0  |
| 1228 Existencias  | 32                        | 1,173                  | 36                            | 106                      | 315              | 0  |
| 1240 Gastos pagados por anticipado  | 7,095                     | 10,813                 | 3,571                         | 3,310                    | 2,909            | 14                                       |
| 1250 Cuentas por cobrar   | 2,822                     | 35,540                 | 26,054                        | 4,471                    | 9,739            | 1,517                                    |
| 1251 Impuestos  | 1,489                     | 25,759                 | 4,268                         | 3,163                    | 2,811            | 605                                      |
| 1259 Estimación de pérdida por deterioro de valor                         | 0                         | -2,601                 | -129                          | -104                     | -481             | 0  |
| 1260 Inversiones en acciones, derechos y participaciones                  | 0                         | 12,521                 | 5,882                         | 0                        | 0                | 0  |
| 1261 Plusvalía comprada   | 0                         | 0                      | 0                             | 0                        | 6,935            | 0  |
| 1270 Activos mantenidos para la venta                                     | 0                         | 0                      | 0                             | 0                        | 0                | 0  |
| <b>13 Activos fijos e intangibles</b>                                     | <b>9,220</b>              | <b>133,227</b>         | <b>25,403</b>                 | <b>25,620</b>            | <b>60,369</b>    | <b>1,959</b>                             |
| 131 Propiedades no depreciables   | 0                         | 29,222                 | 2,679                         | 400                      | 24,798           | 248                                      |
| 1310 Propiedades no depreciables  | 0                         | 29,222                 | 2,679                         | 400                      | 24,798           | 248                                      |
| 132 Propiedades y equipo depreciables                                     | 4,501                     | 84,413                 | 15,914                        | 7,569                    | 34,060           | 1,711                                    |
| 1320 Depreciables   | 5,245                     | 193,882                | 34,012                        | 19,460                   | 101,007          | 4,641                                    |
| 1329 Depreciación y deterioro acumulada(e) (-)                            | -745                      | -109,469               | -18,098                       | -11,890                  | -66,947          | -2,930                                   |
| 133 Intangibles   | 4,720                     | 19,593                 | 6,810                         | 17,850                   | 1,510            | 0  |
| 1330 Intangibles de depósitos negociables                                 | 8,358                     | 44,756                 | 14,134                        | 37,015                   | 4,574            | 0  |
| 1339 Amortización y deterioro acumulada(e) (-)                            | -3,638                    | -25,163                | -7,324                        | -19,165                  | -3,064           | 0  |
| <b>Total Activos</b>  | <b>256,496</b>            | <b>6,935,507</b>       | <b>1,529,760</b>              | <b>1,019,748</b>         | <b>4,015,178</b> | <b>231,047</b>                           |
| 4110 Cartas de crédito  | 0                         | 11,174                 | 0                             | 4,218                    | 98,923           | 0  |
| 4120 Avalués y fianzas  | 0                         | 71,392                 | 9,303                         | 3,936                    | 55,120           | 3,517                                    |
| 4129 Provisión por pérdidas   | 0                         | -16,010                | 0                             | 0                        | -60              | 0  |
| 4180 Operaciones con instrumentos financieros derivados                   | 0                         | 4,317                  | 0                             | 0                        | 0                | 0  |
| 4180 Otros  | 0                         | 0                      | 0                             | 0                        | 0                | 0  |
| <b>Total derechos futuros y contingencias</b>                             | <b>0</b>                  | <b>70,872</b>          | <b>9,303</b>                  | <b>8,154</b>             | <b>153,983</b>   | <b>3,517</b>                             |
| <b>Total activos + derechos futuros y contingencias</b>                   | <b>256,496</b>            | <b>7,006,380</b>       | <b>1,539,064</b>              | <b>1,027,902</b>         | <b>4,169,161</b> | <b>234,563</b>                           |
| <b>Pasivos</b>  |                           |                        |                               |                          |                  |  |
| <b>21 Pasivos</b>   | <b>215,711</b>            | <b>6,102,085</b>       | <b>1,375,974</b>              | <b>904,836</b>           | <b>3,570,346</b> | <b>185,275</b>                           |
| 210 Pasivos financieros a valor razonable con cambios en resultados (vrc) | 0                         | 0                      | 0                             | 0                        | 0                | 0  |
| 2100 Mantenidos para negociar   | 0                         | 0                      | 0                             | 0                        | 0                | 0  |
| 211 Pasivos financieros a costo amortizado                                | 206,894                   | 6,043,076              | 1,273,442                     | 889,421                  | 3,428,484        | 184,082                                  |
| 2110 Depósitos a la vista   | 26,860                    | 4,204,586              | 435,140                       | 251,187                  | 2,148,810        | 156,224                                  |
| 2111 Depósitos pactados hasta un año plazo                                | 131,392                   | 1,218,667              | 489,807                       | 418,014                  | 907,693          | 0  |
| 2112 Depósitos pactados a más de un año plazo                             | 30,690                    | 150,544                | 14,342                        | 23,649                   | 121,936          | 0  |
| 2113 Certificados de depósitos negociables                                | 0                         | 441                    | 0                             | 0                        | 25,256           | 0  |
| 2114 Depósitos restringidos e inactivos                                   | 2,453                     | 83,856                 | 29,308                        | 12,521                   | 21,731           | 1,811                                    |
| 2115 Operaciones con pacto de retrocompra                                 | 0                         | 0                      | 39,007                        | 15,000                   | 0                | 0  |
| 2116 Préstamos pactados hasta un año plazo                                | 2,515                     | 0                      | 5,010                         | 10,685                   | 6,313            | 25,036                                   |
| 2117 Préstamos pactados a más de un año plazo                             | 6,999                     | 305,120                | 57,382                        | 74,108                   | 222,140          | 0  |
| 2118 Préstamos pactados a cinco o más años plazo                          | 5,986                     | 10,506                 | 49,110                        | 84,257                   | 0                | 1,012                                    |
| 2119 Préstamos subordinados   | 0                         | 69,799                 | 0                             | 0                        | 0                | 0  |
| 2112 Títulos de emisión propia  | 8,526                     | 42,068                 | 101,139                       | 12,388                   | 119,029          | 0  |
| 2120 Títulos de emisión propia  | 8,526                     | 42,068                 | 101,139                       | 12,388                   | 119,029          | 0  |
| 213 Obligaciones a la vista   | 291                       | 16,941                 | 1,394                         | 3,026                    | 22,834           | 1,193                                    |
| 2130 Obligaciones a la vista  | 291                       | 16,941                 | 1,394                         | 3,026                    | 22,834           | 1,193                                    |
| 22 Otros pasivos  | 3,339                     | 136,636                | 7,651                         | 7,449                    | 42,641           | 5,623                                    |
| 221 Saldos entre compañías  | 0                         | 0                      | 0                             | 0                        | 0                | 0  |
| 2210 Saldos entre compañías   | 0                         | 0                      | 0                             | 0                        | 0                | 0  |
| 222 Cuentas por pagar   | 1,668                     | 73,201                 | 10,030                        | 5,228                    | 13,280           | 2,592                                    |
| 2220 Cuentas por pagar  | 1,203                     | 42,419                 | 1,935                         | 3,805                    | 11,715           | 1,291                                    |
| 2221 Impuestos  | 465                       | 30,782                 | 95                            | 1,423                    | 1,565            | 1,301                                    |
| 223 Retenciones y aportaciones patronales                                 | 194                       | 4,118                  | 869                           | 489                      | 2,397            | 250                                      |
| 2230 Retenciones y aportaciones patronales                                | 194                       | 4,118                  | 869                           | 489                      | 2,397            | 250                                      |
| 224 Otros pasivos   | 700                       | 45,730                 | 4,752                         | 419                      | 13,966           | 2,742                                    |
| 2240 Provisiones  | 700                       | 45,730                 | 4,752                         | 419                      | 13,966           | 2,742                                    |
| 2241 Pasivos asociados a activos  | 0                         | 0                      | 0                             | 0                        | 0                | 0  |
| 2242 Opciones de pago basadas en el valor de las acciones                 | 0                         | 0                      | 0                             | 0                        | 0                | 0  |
| 225 Pasivos diferidos   | 777                       | 13,587                 | 0                             | 1,313                    | 12,998           | 40                                       |
| 2250 Pasivos diferidos  | 777                       | 13,587                 | 0                             | 1,313                    | 12,998           | 40                                       |
| <b>Total Pasivos</b>  | <b>219,050</b>            | <b>6,238,721</b>       | <b>1,383,625</b>              | <b>912,284</b>           | <b>3,612,987</b> | <b>190,898</b>                           |
| 31 Patrimonio   | 34,740                    | 605,946                | 131,913                       | 95,355                   | 369,846          | 36,612                                   |
| 311 Capital social  | 23,644                    | 297,500                | 123,704                       | 80,000                   | 161,000          | 22,000                                   |
| 3110 Capital social suscrito  | 23,644                    | 297,500                | 123,704                       | 80,000                   | 161,000          | 22,000                                   |
| 3111 Capital social variable  | 0                         | 0                      | 0                             | 0                        | 0                | 0  |
| 3120 Apartes de capital pendientes de formalizar                          | 0                         | 0                      | 0                             | 0                        | 0                | 0  |
| 3130 Reservas de capital  | 4,839                     | 159,462                | 3,932                         | 7,178                    | 40,250           | 5,500                                    |
| 3140 Resultados por aplicar   | 6,258                     | 148,985                | 4,278                         | 8,177                    | 168,596          | 9,112                                    |
| 3150 Primas sobre acciones  | 0                         | 0                      | 0                             | 0                        | 0                | 0  |
| 32 Patrimonio restringido   | 2,706                     | 74,830                 | 14,222                        | 12,108                   | 32,284           | 3,537                                    |
| 3210 Utilidades no distribuíbles  | 2,664                     | 74,008                 | 14,189                        | 12,332                   | 33,858           | 3,500                                    |
| 3220 Donaciones   | 0                         | 0                      | 33                            | 0                        | 0                | 0  |
| 323 Otro resultado integral   | 42                        | 821                    | 0                             | -224                     | -1,574           | 37                                       |
| 3230 Otro resultado integral de ejercicios anteriores                     | 42                        | 821                    | 0                             | -224                     | -1,764           | 37                                       |
| 3231 Otro resultado integral del presente ejercicio                       | 0                         | 0                      | 0                             | 0                        | 190              | 0  |
| <b>Total Patrimonio</b>   | <b>37,446</b>             | <b>680,776</b>         | <b>146,135</b>                | <b>107,463</b>           | <b>402,130</b>   | <b>40,148</b>                            |
| <b>Total pasivo + total patrimonio</b>                                    | <b>256,496</b>            | <b>6,919,497</b>       | <b>1,529,760</b>              | <b>1,019,748</b>         | <b>4,015,118</b> | <b>234,711</b>                           |
| 5110 Obligaciones por cartas de crédito                                   | 0                         | 11,174                 | 0                             | 4,218                    | 96,774           | 0  |
| 5120 Contingencias por avalués y fianzas                                  | 0                         | 71,392                 | 9,303                         | 3,936                    | 57,270           | 3,517                                    |
| 5130 Operaciones con instrumentos financieros derivados                   | 0                         | 4,317                  | 0                             | 0                        | 0                | 0  |
| 5140 Procesos judiciales abiertos contra la entidad                       | 0                         | 0                      | 0                             | 0                        | 0                | 0  |
| 5180 Otros  | 0                         | 0                      | 0                             | 0                        | 0                | 0  |
| <b>Total de compromisos y contingencias</b>                               | <b>0</b>                  | <b>86,883</b>          | <b>9,303</b>                  | <b>8,154</b>             | <b>154,043</b>   | <b>3,517</b>                             |
| <b>Total pasivo + patrimonio + compromisos futuros y contingencias</b>    | <b>256,496</b>            | <b>7,006,380</b>       | <b>1,539,064</b>              | <b>1,027,902</b>         | <b>4,169,161</b> | <b>234,563</b>                           |

| CONCEPTO   | Cuscatlán de El Salvador S.A. | Davivienda Salvadoreño S.A. | Industrial El Salvador S.A. | Promerica S.A.   | Banco Apoyo Integral, S.A. | Resumen           |
|--|-------------------------------|-----------------------------|-----------------------------|------------------|----------------------------|-------------------|
| <b>Activos</b>   |                               |                             |                             |                  |                            |                   |
| <b>11 Activos</b>  | <b>4,642,520</b>              | <b>3,640,806</b>            | <b>1,032,179</b>            | <b>1,499,602</b> | <b>300,418</b>             | <b>27,509,887</b> |
| 1110 Disponibilidades  | 879,292                       | 595,607                     | 220,758                     | 301,292          | 66,579                     | 4,697,187         |
| 112 Operaciones con pacto de retroventa                                    | 29                            | 0                           | 0                           | 0                | 2,162                      | 45,681            |
| 1121 Operaciones con pacto de retroventa                                   | 29                            | 0                           | 0                           | 0                | 2,162                      | 45,681            |
| 1130 A valor razonable con cambios en resultados (vror)                    | 12,453                        | 0                           | 4,998                       | 0                | 3,981                      | 1,223,166         |
| 1131 A valor razonable con cambios en otro resultado integral (vrori)      | 0                             | 212,051                     | 0                           | 0                | 0                          | 1,402,146         |
| 1132 Derivados financieros para coberturas                                 | 0                             | 0                           | 0                           | 0                | 0                          | 0                 |
| 1134 A costo amortizado  | 518,925                       | 165,926                     | 59,768                      | 152,779          | 0                          | 1,495,777         |
| 1138 Instrumentos financieros restringidos                                 | 0                             | 8,995                       | 0                           | 0                | 0                          | 23,995            |
| 114 Préstamos  | 3,231,821                     | 2,658,027                   | 746,856                     | 1,045,531        | 227,695                    | 18,621,935        |
| 1141 Préstamos pactados hasta un año plazo                                 | 406,983                       | 399,137                     | 96,423                      | 359,817          | 2,277                      | 3,302,741         |
| 1142 Préstamos pactados a más de un año plazo                              | 2,870,037                     | 2,272,227                   | 652,393                     | 688,308          | 225,517                    | 15,465,322        |
| 1148 Préstamos vencidos  | 33,588                        | 57,122                      | 1,626                       | 20,385           | 4,092                      | 276,756           |
| 1149 Provisión para incobrabilidad de préstamos                            | -78,786                       | -70,460                     | -3,786                      | -22,979          | -4,190                     | -422,885          |
| <b>12 Otros activos</b>  | <b>75,020</b>                 | <b>30,637</b>               | <b>4,242</b>                | <b>32,485</b>    | <b>6,038</b>               | <b>386,191</b>    |
| 1210 Saldos entre compañías  | 0                             | 0                           | 0                           | 0                | 0                          | 0                 |
| 1220 Bienes recibidos en pago o adjudicados                                | 1,356                         | 6,124                       | 0                           | 1,922            | 433                        | 55,666            |
| 1230 Existencias   | 206                           | 341                         | 14                          | 207              | 26                         | 3,011             |
| 1240 Gastos pagados por anticipado   | 7,550                         | 4,281                       | 730                         | 9,142            | 2,364                      | 52,971            |
| 1250 Cuentas por cobrar  | 22,143                        | 9,919                       | 1,626                       | 16,979           | 398                        | 147,718           |
| 1251 Impuestos   | 25,624                        | 6,855                       | 1,871                       | 6,215            | 1,666                      | 95,047            |
| 1259 Estimación de pérdida por deterioro de valor                          | -2,079                        | -3,155                      | 0                           | -1,979           | -27                        | -11,545           |
| 1260 Inversiones en acciones, derechos y participaciones                   | 20,221                        | 6,472                       | 0                           | 0                | 0                          | 45,211            |
| 1261 Plusvalía comprada  | 0                             | 0                           | 0                           | 0                | 1,178                      | 8,113             |
| 1270 Activos mantenidos para la venta                                      | 0                             | 0                           | 0                           | 0                | 0                          | 0                 |
| <b>13 Activos físicos e intangibles</b>                                    | <b>108,662</b>                | <b>64,009</b>               | <b>11,466</b>               | <b>30,348</b>    | <b>9,838</b>               | <b>524,675</b>    |
| 131 Propiedades no depreciables  | 40,887                        | 19,848                      | 730                         | 4,106            | 1,645                      | 141,622           |
| 1310 Propiedades no depreciables   | 40,887                        | 19,848                      | 730                         | 4,106            | 1,645                      | 141,622           |
| 132 Propiedades y equipo depreciables                                      | 37,242                        | 28,552                      | 9,944                       | 17,143           | 7,178                      | 272,482           |
| 1320 Depreciables  | 136,124                       | 87,784                      | 17,184                      | 47,514           | 14,513                     | 735,995           |
| 1329 Depreciación y deterioro acumulado(a) (-)                             | -98,882                       | -59,231                     | -7,240                      | -30,371          | -7,335                     | -462,613          |
| 133 Intangibles  | 30,533                        | 15,610                      | 792                         | 9,099            | 1,015                      | 110,572           |
| 1330 Intangibles   | 83,799                        | 41,152                      | 4,057                       | 9,099            | 9,943                      | 264,517           |
| 1339 Amortización y deterioro acumulado(a) (-)                             | -53,266                       | -25,542                     | -3,266                      | 0                | -8,928                     | -153,945          |
| <b>Total Activos</b>   | <b>4,826,202</b>              | <b>3,735,252</b>            | <b>1,047,887</b>            | <b>1,562,435</b> | <b>316,295</b>             | <b>28,420,753</b> |
| 4110 Cartas de crédito   | 14,163                        | 13,862                      | 880                         | 0                | 0                          | 143,670           |
| 4120 Avales y fianzas  | 78,390                        | 102,406                     | 14,976                      | 7,852            | 0                          | 365,054           |
| 4129 Provisión por pérdidas  | -14,893                       | -4,274                      | 0                           | 0                | 0                          | -50,170           |
| 4130 Operaciones con instrumentos financieros derivados                    | 0                             | 0                           | 0                           | 0                | 0                          | 4,317             |
| 4180 Otras   | 0                             | 0                           | 0                           | 0                | 0                          | 0                 |
| <b>Total derechos futuros y contingencias</b>                              | <b>77,661</b>                 | <b>111,993</b>              | <b>15,856</b>               | <b>7,852</b>     | <b>0</b>                   | <b>462,871</b>    |
| <b>Total activos + derechos futuros y contingencias</b>                    | <b>4,903,862</b>              | <b>3,847,245</b>            | <b>1,063,743</b>            | <b>1,570,288</b> | <b>316,295</b>             | <b>28,883,624</b> |
| <b>Pasivos</b>   |                               |                             |                             |                  |                            |                   |
| 21 Pasivos   | 4,221,578                     | 3,294,441                   | 925,698                     | 1,416,376        | 268,350                    | 25,050,515        |
| 210 Pasivos financieros a valor razonable con cambios en resultados (vror) | 0                             | 0                           | 0                           | 0                | 0                          | 0                 |
| 2100 Mantenidos para negociar  | 0                             | 0                           | 0                           | 0                | 0                          | 0                 |
| 211 Pasivos financieros a costo amortizado                                 | 4,078,597                     | 3,149,385                   | 888,427                     | 1,368,590        | 262,058                    | 23,912,457        |
| 2110 Depósitos a la vista  | 2,563,957                     | 1,670,107                   | 296,067                     | 648,786          | 84,286                     | 13,561,912        |
| 2111 Depósitos pactados hasta un año plazo                                 | 1,193,649                     | 1,130,174                   | 473,243                     | 486,335          | 130,287                    | 7,286,606         |
| 2112 Depósitos pactados a más de un año plazo                              | 44,656                        | 44,208                      | 16,442                      | 43,372           | 2,154                      | 821,478           |
| 2113 Certificados de depósitos negociables                                 | 0                             | 0                           | 0                           | 0                | 0                          | 0                 |
| 2114 Depósitos restringidos e inactivos                                    | 95,690                        | 62,305                      | 8,663                       | 27,202           | 3,604                      | 429,660           |
| 2115 Operaciones con pacto de retrocompra                                  | 0                             | 8,023                       | 0                           | 0                | 0                          | 62,030            |
| 2116 Préstamos pactados hasta un año plazo                                 | 1,480                         | 137,127                     | 27,864                      | 8,305            | 9,895                      | 255,121           |
| 2117 Préstamos pactados a más de un año plazo                              | 143,926                       | 6,923                       | 66,147                      | 67,170           | 22,278                     | 1,005,036         |
| 2118 Préstamos pactados a cinco o mas años plazo                           | 35,240                        | 90,519                      | 0                           | 38,590           | 9,555                      | 346,730           |
| 2119 Préstamos subordinados  | 0                             | 0                           | 0                           | 48,829           | 0                          | 118,628           |
| 212 Títulos de emisión propia  | 126,955                       | 132,883                     | 33,381                      | 41,998           | 4,515                      | 1,020,756         |
| 2120 Títulos de emisión propia   | 126,955                       | 132,883                     | 33,381                      | 41,998           | 4,515                      | 1,020,756         |
| 213 Obligaciones a la vista  | 16,627                        | 12,173                      | 3,889                       | 5,789            | 1,777                      | 117,302           |
| 2130 Obligaciones a la vista   | 16,627                        | 12,173                      | 3,889                       | 5,789            | 1,777                      | 117,302           |
| 22 Otros pasivos   | 90,096                        | 46,889                      | 10,681                      | 24,529           | 5,680                      | 423,835           |
| 221 Saldos entre compañías   | 0                             | 0                           | 0                           | 0                | 0                          | 0                 |
| 2210 Saldos entre compañías  | 0                             | 0                           | 0                           | 0                | 0                          | 0                 |
| 222 Cuentas por pagar  | 47,832                        | 18,322                      | 7,823                       | 15,972           | 4,482                      | 221,964           |
| 2220 Cuentas por pagar   | 31,153                        | 17,367                      | 6,016                       | 10,893           | 2,028                      | 155,917           |
| 2221 Impuestos   | 16,679                        | 955                         | 1,807                       | 5,079            | 2,454                      | 66,047            |
| 223 Retenciones y aportaciones patronales                                  | 4,551                         | 3,067                       | 522                         | 2,028            | 140                        | 19,444            |
| 2230 Retenciones y aportaciones patronales                                 | 4,551                         | 3,067                       | 522                         | 2,028            | 140                        | 19,444            |
| 224 Otros pasivos  | 12,673                        | 12,012                      | 865                         | 4,965            | 866                        | 106,028           |
| 2240 Provisiones   | 12,673                        | 12,012                      | 865                         | 4,965            | 866                        | 106,028           |
| 2241 Pasivos asociados a activos   | 0                             | 0                           | 0                           | 0                | 0                          | 0                 |
| 2242 Opciones de pago basadas en el valor de las acciones                  | 0                             | 0                           | 0                           | 0                | 0                          | 0                 |
| 225 Pasivos diferidos  | 25,040                        | 13,488                      | 1,472                       | 1,564            | 192                        | 76,399            |
| 2250 Pasivos diferidos   | 25,040                        | 13,488                      | 1,472                       | 1,564            | 192                        | 76,399            |
| <b>Total Pasivos</b>   | <b>4,311,674</b>              | <b>3,341,330</b>            | <b>936,379</b>              | <b>1,440,904</b> | <b>274,030</b>             | <b>25,474,350</b> |
| 31 Patrimonio  | 441,815                       | 361,290                     | 106,610                     | 108,287          | 38,059                     | 2,590,247         |
| 311 Capital social   | 204,702                       | 150,000                     | 70,000                      | 75,789           | 22,000                     | 1,416,255         |
| 3110 Capital social suscrito   | 204,702                       | 150,000                     | 70,000                      | 75,789           | 22,000                     | 1,416,255         |
| 3111 Capital social variable   | 0                             | 0                           | 0                           | 0                | 0                          | 0                 |
| 3120 Aportes de capital pendientes de formalizar                           | 0                             | 0                           | 0                           | 0                | 0                          | 0                 |
| 3130 Reservas de capital   | 90,188                        | 172,149                     | 5,368                       | 18,947           | 5,047                      | 544,740           |
| 3140 Resultados por vender   | 146,926                       | 39,141                      | 31,242                      | 13,551           | 11,012                     | 629,252           |
| 3150 Primas sobre acciones   | 0                             | 0                           | 0                           | 0                | 0                          | 0                 |
| 32 Patrimonio restringido  | 57,820                        | 28,357                      | 4,898                       | 13,244           | 4,206                      | 305,986           |
| 3210 Utilidades no distribuíbles   | 44,502                        | 24,293                      | 5,050                       | 14,433           | 4,468                      | 275,986           |
| 3220 Donaciones  | 0                             | 0                           | 0                           | 0                | 0                          | 33                |
| 323 Otro resultado integral  | 13,317                        | 4,064                       | -152                        | -1,189           | -262                       | 29,967            |
| 3230 Otro resultado integral de ejercicios anteriores                      | 13,587                        | 4,064                       | -119                        | -1,189           | -262                       | 30,379            |
| 3231 Otro resultado integral del presente ejercicio                        | -270                          | 0                           | -33                         | 0                | 0                          | -412              |
| <b>Total Patrimonio</b>  | <b>499,635</b>                | <b>389,647</b>              | <b>111,508</b>              | <b>121,531</b>   | <b>42,265</b>              | <b>2,896,233</b>  |
| <b>Total pasivo + total patrimonio</b>                                     | <b>4,811,309</b>              | <b>3,730,977</b>            | <b>1,047,887</b>            | <b>1,562,435</b> | <b>316,295</b>             | <b>28,370,583</b> |
| 5110 Obligaciones por cartas de crédito                                    | 14,163                        | 13,862                      | 880                         | 0                | 0                          | 141,520           |
| 5120 Contingencias por avales y fianzas                                    | 78,390                        | 102,406                     | 14,976                      | 7,852            | 0                          | 367,204           |
| 5130 Operaciones con instrumentos financieros derivados                    | 0                             | 0                           | 0                           | 0                | 0                          | 4,317             |
| 5140 Procesos judiciales abiertos contra la entidad                        | 0                             | 0                           | 0                           | 0                | 0                          | 0                 |
| 5180 Otras   | 0                             | 0                           | 0                           | 0                | 0                          | 0                 |
| <b>Total de compromisos y contingencias</b>                                | <b>92,553</b>                 | <b>116,268</b>              | <b>15,856</b>               | <b>7,852</b>     | <b>0</b>                   | <b>513,041</b>    |
| <b>Total pasivo + patrimonio + compromisos futuros y contingencias</b>     | <b>4,903,862</b>              | <b>3,847,245</b>            | <b>1,063,743</b>            | <b>1,570,288</b> | <b>316,295</b>             | <b>28,883,624</b> |

# Bancos miembros de ABANSA

## Cifras del Estado de Resultados

### 31 de diciembre

(En miles de dolares)

| CONCEPTO   | Abank<br>El Salvador S.A. | Banco<br>Agrícola S.A. | Atlántida El<br>Salvador S.A. | Azul El<br>Salvador S.A. | BAC S.A.       | Citibank N.A. Sucursal<br>El Salvador |
|--|---------------------------|------------------------|-------------------------------|--------------------------|----------------|---------------------------------------|
| 61 Ingresos financieros  | 49,545                    | 580,542                | 113,909                       | 92,717                   | 345,631        | 15,976                                |
| 6110 Ingresos financieros  | 46,730                    | 563,648                | 106,869                       | 86,480                   | 345,630        | 13,846                                |
| 6111 Ganancia por cambios en el VR de activos financieros y pasivos financieros                    | 0                         | 10,157                 | 3,310                         | 0                        | 0              | 0                                     |
| 6112 Ganancia por reversión de deterioro de activos financieros                                    | 0                         | 6,686                  | 3,496                         | 0                        | 1              | 0                                     |
| 6113 Ganancia por venta de inversiones financieras   | 2,815                     | 52                     | 234                           | 6,238                    | 0              | 2,130                                 |
| 62 Otros ingresos financieros  | 1,344                     | 117,446                | 9,304                         | 2,216                    | 35,393         | 7,088                                 |
| 6210 Otros ingresos financieros  | 1,344                     | 117,446                | 9,304                         | 2,216                    | 35,393         | 7,088                                 |
| 63 Ingresos de otras operaciones   | 1,132                     | 30,255                 | 11,467                        | 2,398                    | 22,835         | 1,156                                 |
| 6310 Ingresos de otras operaciones   | 1,132                     | 30,255                 | 11,467                        | 2,398                    | 22,835         | 1,156                                 |
| <b>Total ingresos</b>  | <b>52,021</b>             | <b>728,244</b>         | <b>134,680</b>                | <b>97,332</b>            | <b>403,858</b> | <b>24,220</b>                         |
| <b>Costos</b>  |                           |                        |                               |                          |                |                                       |
| 71 Costos financieros  | 23,862                    | 231,184                | 80,818                        | 57,233                   | 175,676        | 1,427                                 |
| 711 Costos financieros   | 13,152                    | 129,837                | 72,635                        | 48,322                   | 115,271        | 1,273                                 |
| 7110 Costos de pasivos financieros   | 11,939                    | 117,207                | 72,530                        | 47,497                   | 115,126        | 1,271                                 |
| 7111 Pérdida por cambios en el vr de activos financieros y pasivos financieros                     | 0                         | 9,877                  | 3                             | 0                        | 0              | 0                                     |
| 7112 Pérdidas por deterioro de activos financieros   | 0                         | 2,412                  | 2                             | 617                      | 145            | 1                                     |
| 7113 Pérdida por venta de inversiones financieras  | 0                         | 6                      | 0                             | 208                      | 0              | 1                                     |
| 7114 Otros costos financieros  | 1,214                     | 335                    | 101                           | 0                        | 0              | 0                                     |
| 7120 Constitución de estimaciones de pérdida por saneamiento de activos de riesgo crediticio (arc) | 10,709                    | 101,347                | 8,166                         | 8,887                    | 60,405         | 155                                   |
| 713 Constitución de estimaciones de pérdida por castigos de activos de riesgo crediticio (arc)     | 0                         | 0                      | 16                            | 24                       | 0              | 0                                     |
| 72 Costos de otras operaciones   | 379                       | 87,362                 | 1,172                         | 2,006                    | 13,644         | 2,330                                 |
| 7210 Comisiones de otros servicios   | 379                       | 86,233                 | 1,081                         | 2,006                    | 1,559          | 2,330                                 |
| 7211 Pérdidas generadas por entidades registradas bajo el método de la participación               | 0                         | 693                    | 0                             | 0                        | 0              | 0                                     |
| 7212 Pérdidas por operaciones en moneda extranjera   | 0                         | 58                     | 0                             | 0                        | 11,935         | 0                                     |
| 7213 Pérdida por importes ineficaces en operaciones de cobertura                                   | 0                         | 0                      | 0                             | 0                        | 0              | 0                                     |
| 7214 Pérdida por deterioro de valor de activos   | 0                         | 98                     | 0                             | 0                        | 2              | 0                                     |
| 7215 Pérdida en venta de activos   | 0                         | 280                    | 91                            | 0                        | 108            | 0                                     |
| 7299 Costos por explotación de activos   | 0                         | 0                      | 0                             | 0                        | 40             | 0                                     |
| <b>Total costos</b>  | <b>24,240</b>             | <b>318,547</b>         | <b>81,990</b>                 | <b>59,239</b>            | <b>189,319</b> | <b>3,758</b>                          |
| <b>Gastos</b>  |                           |                        |                               |                          |                |                                       |
| 81 Gastos de administración  | 22,274                    | 256,505                | 46,263                        | 27,802                   | 174,689        | 10,338                                |
| 8110 Gastos de funcionarios y empleados  | 11,309                    | 106,142                | 17,738                        | 11,925                   | 52,400         | 4,976                                 |
| 8120 Gastos generales  | 8,609                     | 73,414                 | 20,858                        | 10,092                   | 78,063         | 2,236                                 |
| 8130 Depreciaciones y amortizaciones   | 1,944                     | 42,605                 | 6,731                         | 3,769                    | 12,821         | 762                                   |
| 8140 Provisiones   | 0                         | 25                     | 190                           | 1,048                    | 23,603         |                                       |
| 8150 Gasto por impuesto sobre las ganancias  | 412                       | 34,318                 | 746                           | 969                      | 7,804          | 2,363                                 |
| <b>Total gastos</b>  | <b>22,274</b>             | <b>256,505</b>         | <b>46,263</b>                 | <b>27,802</b>            | <b>174,689</b> | <b>10,338</b>                         |
| <b>Total costos y gastos</b>   | <b>46,514</b>             | <b>575,051</b>         | <b>128,253</b>                | <b>87,041</b>            | <b>364,008</b> | <b>14,095</b>                         |
| <b>Utilidad ó pérdida</b>  | <b>5,507</b>              | <b>153,192</b>         | <b>6,427</b>                  | <b>10,291</b>            | <b>39,850</b>  | <b>10,125</b>                         |

**Nota:** Según modificaciones aprobadas por el Banco Central por medio de su Comité de Normas NC, en Sesión No. CN-11/2023, de fecha 14 de diciembre de dos mil veintitrés, con vigencia a partir del 29 de diciembre de dos mil veintitrés. Los Estados de Resultados de enero 2024 en adelante no pueden ser comparativos con los años anteriores. según la norma NCF-01.

# Bancos miembros de ABANSA

## Cifras del Estado de Resultados

### 31 de diciembre

(En miles de dolares)

| CONCEPTO   | Cuscatlán<br>de El Salvador S.A. | Davivienda<br>Salvadoreño S.A. | Industrial<br>El Salvador S.A. | Promerica S.A. | Banco Apoyo<br>Integral, S.A. | Resumen          |
|--|----------------------------------|--------------------------------|--------------------------------|----------------|-------------------------------|------------------|
| 61 Ingresos financieros  | 349,220                          | 300,287                        | 65,944                         | 143,035        | 48,647                        | 2,353,481        |
| 6110 Ingresos financieros  | 349,164                          | 299,572                        | 65,890                         | 142,487        | 48,647                        | 2,307,268        |
| 6111 Ganancia por cambios en el VR de activos financieros y pasivos financieros                    | 0                                | 0                              | 0                              | 0              | 0                             | 13,466           |
| 6112 Ganancia por reversión de deterioro de activos financieros                                    | 56                               | 8                              | 44                             | 549            | 0                             | 22,689           |
| 6113 Ganancia por venta de inversiones financieras   | 0                                | 707                            | 10                             | 0              | 0                             | 10,057           |
| 62 Otros ingresos financieros  | 22,549                           | 37,462                         | 1,120                          | 25,116         | 3,450                         | 273,813          |
| 6210 Otros ingresos financieros  | 22,549                           | 37,462                         | 1,120                          | 25,116         | 3,450                         | 273,813          |
| 63 Ingresos de otras operaciones   | 21,049                           | 26,095                         | 339                            | 5,589          | 3,260                         | 138,169          |
| 6310 Ingresos de otras operaciones   | 21,049                           | 26,095                         | 339                            | 5,589          | 3,260                         | 138,169          |
| <b>Total ingresos</b>  | <b>392,818</b>                   | <b>363,845</b>                 | <b>67,403</b>                  | <b>173,741</b> | <b>55,357</b>                 | <b>2,765,463</b> |
| <b>Costos</b>  | <b>0</b>                         | <b>0</b>                       | <b>0</b>                       | <b>0</b>       | <b>0</b>                      | <b>0</b>         |
| 71 Costos financieros  | 181,071                          | 187,833                        | 40,487                         | 94,125         | 20,525                        | 1,228,423        |
| 711 Costos financieros   | 117,137                          | 123,272                        | 39,690                         | 67,842         | 13,733                        | 862,710          |
| 7110 Costos de pasivos financieros   | 115,387                          | 121,302                        | 39,672                         | 67,178         | 13,733                        | 843,141          |
| 7111 Pérdida por cambios en el vr de activos financieros y pasivos financieros                     | 0                                | 0                              | 0                              | 0              | 0                             | 9,880            |
| 7112 Pérdidas por deterioro de activos financieros   | 1,529                            | 1,847                          | 0                              | 0              | 0                             | 6,703            |
| 7113 Pérdida por venta de inversiones financieras  | 0                                | 0                              | 0                              | 0              | 0                             | 227              |
| 7114 Otros costos financieros  | 222                              | 122                            | 19                             | 664            | 0                             | 2,760            |
| 7120 Constitución de estimaciones de pérdida por saneamiento de activos de riesgo crediticio (arc) | 58,068                           | 64,453                         | 735                            | 26,283         | 6,792                         | 361,103          |
| 713 Constitución de estimaciones de pérdida por castigos de activos de riesgo crediticio (arc)     | 5,866                            | 108                            | 62                             | 0              | 0                             | 4,610            |
| 72 Costos de otras operaciones   | 4,252                            | 32,125                         | 1,592                          | 5,886          | 5,231                         | 159,668          |
| 7210 Comisiones de otros servicios   | 3,422                            | 30,117                         | 1,589                          | 5,688          | 5,215                         | 142,275          |
| 7211 Pérdidas generadas por entidades registradas bajo el método de la participación               | 40                               | 0                              | 0                              | 0              | 0                             | 735              |
| 7212 Pérdidas por operaciones en moneda extranjera   | 5                                | 0                              | 0                              | 0              | 0                             | 12,219           |
| 7213 Pérdida por importes ineficaces en operaciones de cobertura                                   | 0                                | 0                              | 0                              | 0              | 0                             | 0                |
| 7214 Pérdida por deterioro de valor de activos   | 68                               | 96                             | 0                              | 162            | 0                             | 374              |
| 7215 Pérdida en venta de activos   | 580                              | 36                             | 3                              | 17             | 17                            | 1,470            |
| 7299 Costos por explotación de activos   | 137                              | 1,877                          | 0                              | 19             | 0                             | 2,595            |
| <b>Total costos</b>  | <b>185,323</b>                   | <b>219,958</b>                 | <b>42,079</b>                  | <b>100,011</b> | <b>25,756</b>                 | <b>1,388,091</b> |
| <b>Gastos</b>  | <b>0</b>                         | <b>0</b>                       | <b>0</b>                       | <b>0</b>       | <b>0</b>                      | <b>0</b>         |
| 81 Gastos de administración  | 150,236                          | 111,936                        | 16,721                         | 63,701         | 24,392                        | 989,936          |
| 8110 Gastos de funcionarios y empleados  | 71,783                           | 48,773                         | 7,977                          | 24,452         | 13,000                        | 409,170          |
| 8120 Gastos generales  | 43,307                           | 45,216                         | 4,440                          | 29,018         | 6,512                         | 349,490          |
| 8130 Depreciaciones y amortizaciones   | 23,907                           | 7,930                          | 2,975                          | 6,457          | 2,619                         | 121,299          |
| 8140 Provisiones   | 607                              | 3,838                          | 0                              | 0              | 0                             | 29,676           |
| 8150 Gasto por impuesto sobre las ganancias  | 10,632                           | 6,179                          | 1,330                          | 3,774          | 2,260                         | 80,301           |
| <b>Total gastos</b>  | <b>150,236</b>                   | <b>111,936</b>                 | <b>16,721</b>                  | <b>63,701</b>  | <b>24,392</b>                 | <b>989,936</b>   |
| <b>Total costos y gastos</b>   | <b>335,559</b>                   | <b>331,894</b>                 | <b>58,800</b>                  | <b>163,712</b> | <b>50,148</b>                 | <b>2,378,027</b> |
| <b>Utilidad ó pérdida</b>  | <b>57,259</b>                    | <b>31,951</b>                  | <b>8,603</b>                   | <b>10,029</b>  | <b>5,209</b>                  | <b>387,436</b>   |

**Nota:** Según modificaciones aprobadas por el Banco Central por medio de su Comité de Normas NC, en Sesión No. CN-11/2023, de fecha 14 de diciembre de dos mil veintitrés, con vigencia a partir del 29 de diciembre de dos mil veintitrés. Los Estados de Resultados de enero 2024 en adelante no pueden ser comparativos con los años anteriores. según la norma NCF-01.

## Depósitos y Títulos Valores

En millones de dólares (nominales)  
y variaciones anuales punto a punto

| MES        | 2017     | Var % | 2018     | Var % | 2019     | Var % |
|------------|----------|-------|----------|-------|----------|-------|
| Enero      | 12,063.2 | 4.1   | 13,221.2 | 9.6   | 14,216.3 | 7.5   |
| Febrero    | 12,232.9 | 4.7   | 13,401.2 | 9.6   | 14,483.6 | 8.1   |
| Marzo      | 12,679.0 | 8.5   | 13,488.9 | 6.4   | 14,524.0 | 7.7   |
| Abril      | 12,748.7 | 7.8   | 13,809.5 | 8.3   | 14,743.5 | 6.8   |
| Mayo       | 12,541.9 | 7.3   | 13,596.7 | 8.4   | 14,635.9 | 7.6   |
| Junio      | 12,605.0 | 5.1   | 13,711.8 | 8.8   | 14,756.2 | 7.6   |
| Julio      | 12,718.6 | 6.0   | 13,796.2 | 8.5   | 14,850.5 | 7.6   |
| Agosto     | 12,713.4 | 5.8   | 13,683.6 | 7.6   | 15,015.2 | 9.7   |
| Septiembre | 12,843.2 | 7.5   | 13,669.8 | 6.4   | 15,124.3 | 10.6  |
| Octubre    | 13,109.5 | 9.2   | 13,692.5 | 4.4   | 15,351.5 | 12.1  |
| Noviembre  | 13,229.9 | 9.9   | 13,872.9 | 4.9   | 15,731.7 | 13.4  |
| Diciembre  | 13,140.3 | 10.2  | 13,938.0 | 6.1   | 15,762.0 | 13.1  |

| MES        | 2020     | Var % | 2021     | Var % | 2022     | Var % |
|------------|----------|-------|----------|-------|----------|-------|
| Enero      | 15,868.8 | 11.6  | 17,274.1 | 8.9   | 17,744.6 | 2.7   |
| Febrero    | 15,979.0 | 10.3  | 17,375.3 | 8.7   | 17,905.2 | 3.0   |
| Marzo      | 16,324.1 | 12.4  | 17,396.2 | 6.6   | 18,199.9 | 4.6   |
| Abril      | 16,505.2 | 11.9  | 17,657.5 | 7.0   | 18,471.8 | 4.6   |
| Mayo       | 16,425.2 | 12.2  | 17,632.9 | 7.4   | 18,247.7 | 3.5   |
| Junio      | 16,496.0 | 11.8  | 17,581.5 | 6.6   | 18,333.9 | 4.3   |
| Julio      | 16,545.3 | 11.4  | 17,440.4 | 5.4   | 18,255.1 | 4.7   |
| Agosto     | 16,626.5 | 10.7  | 17,283.0 | 3.9   | 18,271.2 | 5.7   |
| Septiembre | 16,628.5 | 9.9   | 17,287.0 | 4.0   | 18,194.0 | 5.2   |
| Octubre    | 16,829.9 | 9.6   | 17,656.9 | 4.9   | 18,457.6 | 4.5   |
| Noviembre  | 17,146.0 | 9.0   | 17,650.3 | 2.9   | 18,517.8 | 4.9   |
| Diciembre  | 17,223.5 | 9.3   | 17,672.0 | 2.6   | 18,376.8 | 4.0   |

| MES        | 2023     | Var % | 2024     | Var % | 2025     | Var % |
|------------|----------|-------|----------|-------|----------|-------|
| Enero      | 18,942.0 | 6.7   | 20,264.1 | 7.0   | 21,758.0 | 7.4   |
| Febrero    | 19,137.6 | 6.9   | 20,455.0 | 6.9   | 22,053.0 | 7.8   |
| Marzo      | 19,196.1 | 5.5   | 20,519.7 | 6.9   | 22,400.5 | 9.2   |
| Abril      | 19,230.2 | 4.1   | 20,850.3 | 8.4   | 22,911.7 | 9.9   |
| Mayo       | 19,164.0 | 5.0   | 20,511.2 | 7.0   | 22,801.2 | 11.2  |
| Junio      | 19,212.5 | 4.8   | 20,580.9 | 7.1   | 23,189.0 | 12.7  |
| Julio      | 19,503.6 | 6.8   | 20,806.5 | 6.7   | 23,284.7 | 11.9  |
| Agosto     | 19,727.9 | 8.0   | 20,946.9 | 6.2   | 23,635.6 | 12.8  |
| Septiembre | 19,797.8 | 8.8   | 20,930.8 | 5.7   | 24,266.9 | 15.9  |
| Octubre    | 19,868.1 | 7.6   | 21,073.0 | 6.1   | 24,545.8 | 16.5  |
| Noviembre  | 20,140.1 | 8.8   | 21,309.4 | 5.8   | n.d.     | n.d.  |
| Diciembre  | 20,071.0 | 9.2   | 21,621.9 | 7.7   | n.d.     | n.d.  |

**Fuente:** Banco Central de Reserva a partir de la Superintendencia del Sistema Financiero.  
Se ha actualizado la información de enero a noviembre de 2024, con base en el proceso de conversión de la información monetaria por cambio de catálogo contable.

## Préstamos al Sector Privado de las Sociedades Financieras

En millones de dólares (nominales)  
y variaciones anuales punto a punto

| MES        | 2017     | Var % | 2018     | Var % | 2019     | Var % |
|------------|----------|-------|----------|-------|----------|-------|
| Enero      | 11,725.6 | 5.7   | 12,260.5 | 4.6   | 13,351.2 | 8.9   |
| Febrero    | 11,784.9 | 6.2   | 12,347.1 | 4.8   | 13,399.9 | 8.5   |
| Marzo      | 11,757.8 | 5.7   | 12,394.6 | 5.4   | 13,459.2 | 8.6   |
| Abril      | 11,882.5 | 6.1   | 12,447.6 | 4.8   | 13,519.6 | 8.6   |
| Mayo       | 11,902.2 | 6.0   | 12,493.4 | 5.0   | 13,539.0 | 8.4   |
| Junio      | 11,910.4 | 5.9   | 12,581.8 | 5.6   | 13,626.6 | 8.3   |
| Julio      | 12,008.9 | 6.1   | 12,674.2 | 5.5   | 13,681.4 | 7.9   |
| Agosto     | 12,013.6 | 5.7   | 12,734.8 | 6.0   | 13,733.8 | 7.8   |
| Septiembre | 12,069.6 | 5.6   | 12,821.6 | 6.2   | 13,775.9 | 7.4   |
| Octubre    | 12,121.1 | 5.0   | 12,886.3 | 6.3   | 13,861.2 | 7.6   |
| Noviembre  | 12,224.3 | 4.9   | 13,010.0 | 6.4   | 13,952.5 | 7.2   |
| Diciembre  | 12,241.0 | 5.3   | 13,045.3 | 6.6   | 14,062.5 | 7.8   |

| MES        | 2020     | Var % | 2021     | Var % | 2022     | Var % |
|------------|----------|-------|----------|-------|----------|-------|
| Enero      | 14,124.4 | 5.8   | 14,406.0 | 2.0   | 15,923.3 | 10.5  |
| Febrero    | 14,183.4 | 5.8   | 14,482.8 | 2.1   | 16,019.4 | 10.6  |
| Marzo      | 14,345.2 | 6.6   | 14,546.3 | 1.4   | 16,183.7 | 11.3  |
| Abril      | 14,393.3 | 6.5   | 14,664.8 | 1.9   | 16,392.9 | 11.8  |
| Mayo       | 14,418.5 | 6.5   | 14,806.6 | 2.7   | 16,513.0 | 11.5  |
| Junio      | 14,419.3 | 5.8   | 14,871.3 | 3.1   | 16,783.5 | 12.9  |
| Julio      | 14,374.7 | 5.1   | 14,945.1 | 4.0   | 16,953.9 | 13.4  |
| Agosto     | 14,310.6 | 4.2   | 15,060.6 | 5.2   | 17,041.6 | 13.2  |
| Septiembre | 14,342.9 | 4.1   | 15,157.3 | 5.7   | 17,155.8 | 13.2  |
| Octubre    | 14,330.7 | 3.4   | 15,270.8 | 6.6   | 17,283.0 | 13.2  |
| Noviembre  | 14,441.8 | 3.5   | 15,414.2 | 6.7   | 17,488.7 | 13.5  |
| Diciembre  | 14,370.3 | 2.2   | 15,254.2 | 6.2   | 17,572.9 | 15.2  |

| MES        | 2023     | Var % | 2024     | Var % | 2025     | Var % |
|------------|----------|-------|----------|-------|----------|-------|
| Enero      | 17,671.9 | 11.0  | 18,641.1 | 5.5   | 19,622.5 | 5.3   |
| Febrero    | 17,745.2 | 10.8  | 18,667.6 | 5.2   | 19,669.4 | 5.4   |
| Marzo      | 17,854.8 | 10.3  | 18,711.6 | 4.8   | 19,734.5 | 5.5   |
| Abril      | 17,966.0 | 9.6   | 18,833.7 | 4.8   | 19,880.7 | 5.6   |
| Mayo       | 18,035.8 | 9.2   | 18,966.7 | 5.2   | 20,002.2 | 5.5   |
| Junio      | 18,053.3 | 7.6   | 19,048.2 | 5.5   | 20,097.2 | 5.5   |
| Julio      | 18,135.8 | 7.0   | 19,127.1 | 5.5   | 20,166.5 | 5.4   |
| Agosto     | 18,133.0 | 6.4   | 19,151.4 | 5.6   | 20,321.4 | 6.1   |
| Septiembre | 18,159.0 | 5.8   | 19,191.4 | 5.7   | 20,360.8 | 6.1   |
| Octubre    | 18,208.3 | 5.4   | 19,284.7 | 5.9   | 20,531.5 | 6.5   |
| Noviembre  | 18,318.9 | 4.7   | 19,460.2 | 6.2   | n.d.     | n.d.  |
| Diciembre  | 18,367.8 | 4.5   | 19,540.2 | 6.4   | n.d.     | n.d.  |

**Fuente:** Banco Central de Reserva a partir de la Superintendencia del Sistema Financiero.  
Se ha actualizado la información de enero a noviembre de 2024, con base en el proceso de conversión de la información monetaria por cambio de catálogo contable.

## Depósitos y Títulos Valores Como porcentaje del PIB

| MES        | 2017 | 2018 | 2019 | 2020 | 2021 | 2022 | 2023 | 2024 | 2025 |
|------------|------|------|------|------|------|------|------|------|------|
| Enero      | 48.3 | 50.8 | 52.9 | 63.7 | 59.5 | 55.7 | 56.0 | 57.3 | 61.5 |
| Febrero    | 49.0 | 51.5 | 53.9 | 64.1 | 59.8 | 56.2 | 56.5 | 57.8 | 62.4 |
| Marzo      | 50.8 | 51.8 | 54.0 | 65.5 | 59.9 | 57.1 | 56.7 | 58.0 | 63.3 |
| Abril      | 51.0 | 53.1 | 54.8 | 66.2 | 60.8 | 58.0 | 56.8 | 59.0 | 64.8 |
| Mayo       | 50.2 | 52.3 | 54.4 | 65.9 | 60.7 | 57.3 | 56.6 | 58.0 | 64.5 |
| Junio      | 50.5 | 52.7 | 54.9 | 66.2 | 60.5 | 57.5 | 56.8 | 58.2 | 65.6 |
| Julio      | 50.9 | 53.0 | 55.2 | 66.4 | 60.0 | 57.3 | 57.6 | 58.8 | 65.8 |
| Agosto     | 50.9 | 52.6 | 55.9 | 66.7 | 59.5 | 57.3 | 58.3 | 59.2 | 66.8 |
| Septiembre | 51.4 | 52.5 | 56.3 | 66.7 | 59.5 | 57.1 | 58.5 | 59.2 | 68.6 |
| Octubre    | 52.5 | 52.6 | 57.1 | 67.5 | 60.8 | 57.9 | 58.7 | 59.6 | 69.4 |
| Noviembre  | 53.0 | 53.3 | 58.5 | 68.8 | 60.8 | 58.1 | 59.5 | 60.3 | n.d. |
| Diciembre  | 52.6 | 53.6 | 58.6 | 69.1 | 60.8 | 57.7 | 59.3 | 61.1 | n.d. |

**Fuente:** Superintendencia del Sistema Financiero

## Préstamos al Sector Privado de las Sociedades Financieras Como porcentaje del PIB

| MES        | 2017 | 2018 | 2019 | 2020 | 2021 | 2022 | 2023 | 2024 | 2025 |
|------------|------|------|------|------|------|------|------|------|------|
| Enero      | 46.9 | 47.1 | 49.7 | 56.7 | 49.6 | 50.0 | 50.0 | 52.7 | 55.5 |
| Febrero    | 47.2 | 47.5 | 49.8 | 56.9 | 49.9 | 50.3 | 50.2 | 52.8 | 55.6 |
| Marzo      | 47.1 | 47.6 | 50.1 | 57.6 | 50.1 | 50.8 | 50.5 | 52.9 | 55.8 |
| Abril      | 47.6 | 47.8 | 50.3 | 57.8 | 50.5 | 51.4 | 50.8 | 53.3 | 56.2 |
| Mayo       | 47.6 | 48.0 | 50.4 | 57.9 | 51.0 | 51.8 | 51.0 | 53.6 | 56.6 |
| Junio      | 47.7 | 48.4 | 50.7 | 57.9 | 51.2 | 52.7 | 51.0 | 53.9 | 56.8 |
| Julio      | 48.1 | 48.7 | 50.9 | 57.7 | 51.5 | 53.2 | 51.3 | 54.1 | 57.0 |
| Agosto     | 48.1 | 48.9 | 51.1 | 57.4 | 51.9 | 53.5 | 51.3 | 54.2 | 57.5 |
| Septiembre | 48.3 | 49.3 | 51.2 | 57.6 | 52.2 | 53.8 | 51.3 | 54.3 | 57.6 |
| Octubre    | 48.5 | 49.5 | 51.6 | 57.5 | 52.6 | 54.2 | 51.5 | 54.5 | 58.1 |
| Noviembre  | 48.9 | 50.0 | 51.9 | 57.9 | 53.1 | 54.9 | 51.8 | 55.0 | n.d. |
| Diciembre  | 49.0 | 50.1 | 52.3 | 57.7 | 52.5 | 55.1 | 51.9 | 55.3 | n.d. |

**Fuente:** Banco Central de Reserva

## Préstamos por Departamento (Saldos en miles de dólares)

| MES          | 2017              | 2018              | 2019              | 2020              | 2021              | 2022              | 2023              | 2024         | 2025              |
|--------------|-------------------|-------------------|-------------------|-------------------|-------------------|-------------------|-------------------|--------------|-------------------|
| San Salvador | 8,243,760         | 8,817,016         | 9,240,206         | 9,028,771         | 9,701,423         | 10,680,904        | 11,508,382        | #####        | 13,720,802        |
| La Libertad  | 1,399,032         | 1,490,204         | 1,587,392         | 1,837,996         | 1,886,812         | 2,218,736         | 2,119,069         | 2,178,382    | 2,190,180         |
| Cuscatlán    | 68,851            | 66,018            | 69,287            | 73,887            | 81,516            | 97,126            | 96,262            | 100,684      | 99,518            |
| Chalatenango | 76,212            | 71,072            | 72,444            | 81,206            | 81,951            | 89,837            | 88,119            | 83,150       | 81,285            |
| San Vicente  | 97,108            | 98,978            | 88,416            | 94,955            | 93,977            | 98,045            | 95,299            | 98,950       | 93,847            |
| La Paz       | 135,666           | 137,450           | 144,980           | 159,216           | 170,039           | 180,571           | 179,299           | 192,327      | 208,904           |
| Cabañas      | 66,492            | 71,539            | 74,244            | 80,090            | 82,493            | 84,962            | 88,095            | 84,318       | 83,052            |
| Santa Ana    | 387,349           | 398,604           | 422,401           | 452,053           | 487,468           | 524,937           | 481,217           | 502,948      | 498,458           |
| Ahuachapán   | 128,332           | 132,661           | 135,428           | 136,548           | 142,781           | 156,095           | 148,211           | 170,181      | 165,126           |
| Sonsonate    | 260,476           | 268,417           | 272,819           | 282,240           | 285,187           | 318,471           | 308,294           | 316,546      | 317,187           |
| Usulután     | 164,963           | 166,280           | 175,269           | 182,235           | 187,047           | 200,748           | 189,056           | 211,208      | 201,600           |
| San Miguel   | 428,915           | 442,530           | 479,709           | 501,184           | 516,490           | 573,772           | 565,105           | 607,733      | 655,689           |
| Morazán      | 56,723            | 59,284            | 70,500            | 72,971            | 72,128            | 81,025            | 79,996            | 84,970       | 84,967            |
| La Unión     | 122,931           | 122,981           | 126,596           | 130,015           | 139,525           | 140,883           | 137,401           | 144,803      | 146,691           |
| <b>TOTAL</b> | <b>11,636,809</b> | <b>12,343,033</b> | <b>12,959,691</b> | <b>13,113,369</b> | <b>13,928,836</b> | <b>15,446,112</b> | <b>16,083,805</b> | <b>#####</b> | <b>18,547,306</b> |

**Fuente:** Superintendencia del Sistema Financiero

**Nota:** Dato a noviembre

## Concentración Geográfica por Departamento (En porcentaje)

| MES          | 2017 | 2018 | 2019 | 2020 | 2021 | 2022 | 2023 | 2024 | 2025 |
|--------------|------|------|------|------|------|------|------|------|------|
| San Salvador | 70.8 | 71.4 | 71.3 | 68.9 | 69.6 | 69.1 | 71.6 | 72.5 |      |
| La Libertad  | 12.0 | 12.1 | 12.2 | 14.0 | 13.5 | 14.4 | 13.2 | 12.5 |      |
| Cuscatlán    | 0.6  | 0.5  | 0.5  | 0.6  | 0.6  | 0.6  | 0.6  | 0.6  |      |
| Chalatenango | 0.7  | 0.6  | 0.6  | 0.6  | 0.6  | 0.6  | 0.5  | 0.5  |      |
| San Vicente  | 0.8  | 0.8  | 0.7  | 0.7  | 0.7  | 0.6  | 0.6  | 0.6  |      |
| La Paz       | 1.2  | 1.1  | 1.1  | 1.2  | 1.2  | 1.2  | 1.1  | 1.1  |      |
| Cabañas      | 0.6  | 0.6  | 0.6  | 0.6  | 0.6  | 0.6  | 0.5  | 0.5  |      |
| Santa Ana    | 3.3  | 3.2  | 3.3  | 3.4  | 3.5  | 3.4  | 3.0  | 2.9  |      |
| Ahuachapán   | 1.1  | 1.1  | 1.0  | 1.0  | 1.0  | 1.0  | 0.9  | 1.0  |      |
| Sonsonate    | 2.2  | 2.2  | 2.1  | 2.2  | 2.0  | 2.1  | 1.9  | 1.8  |      |
| Usulután     | 1.4  | 1.3  | 1.4  | 1.4  | 1.3  | 1.3  | 1.2  | 1.2  |      |
| San Miguel   | 3.7  | 3.6  | 3.7  | 3.8  | 3.7  | 3.7  | 3.5  | 3.5  |      |
| Morazán      | 0.5  | 0.5  | 0.5  | 0.6  | 0.5  | 0.5  | 0.5  | 0.5  |      |
| La Unión     | 1.1  | 1.0  | 1.0  | 1.0  | 1.0  | 0.9  | 0.9  | 0.8  |      |

**Fuente:** Superintendencia del Sistema Financiero

## Tasa de Interés Nominales, Reales y Spread (En porcentaje)

| Meses       | Tasa de interés básica pasiva |          | Tasa de interés básica activa |      | Spread | Inflación <sup>1/</sup> |       |
|-------------|-------------------------------|----------|-------------------------------|------|--------|-------------------------|-------|
|             | Año                           | 180 días | hasta 1 año                   | real |        |                         |       |
| <b>2016</b> |                               |          |                               |      |        |                         |       |
| Enero       |                               | 4.35     | 5.84                          | 4.30 | 5.79   | 1.49                    | 0.05  |
| Febrero     |                               | 4.32     | 5.78                          | 4.59 | 6.05   | 1.46                    | -0.27 |
| Marzo       |                               | 4.45     | 5.86                          | 4.50 | 5.91   | 1.41                    | -0.05 |
| Abril       |                               | 4.46     | 5.91                          | 4.70 | 6.15   | 1.45                    | -0.24 |
| Mayo        |                               | 4.52     | 6.27                          | 4.45 | 6.20   | 1.75                    | 0.07  |
| Junio       |                               | 4.65     | 6.37                          | 4.55 | 6.27   | 1.72                    | 0.10  |
| Julio       |                               | 4.59     | 6.18                          | 4.70 | 6.29   | 1.59                    | -0.11 |
| Agosto      |                               | 4.56     | 5.94                          | 4.81 | 6.19   | 1.38                    | -0.25 |
| Septiembre  |                               | 4.61     | 6.04                          | 4.92 | 6.35   | 1.43                    | -0.31 |
| Octubre     |                               | 4.51     | 6.14                          | 4.25 | 5.88   | 1.63                    | 0.26  |
| Noviembre   |                               | 4.68     | 6.23                          | 4.69 | 6.24   | 1.55                    | -0.01 |
| Diciembre   |                               | 4.71     | 6.05                          | 4.89 | 6.23   | 1.34                    | -0.18 |

Fuentes: Banco Central de Reserva

Nota: <sup>1/</sup> Tasa de variación punto a punto al mes correspondiente

|             |  |      |      |      |      |      |       |
|-------------|--|------|------|------|------|------|-------|
| <b>2017</b> |  |      |      |      |      |      |       |
| Enero       |  | 4.54 | 5.87 | 4.41 | 5.74 | 1.33 | 0.13  |
| Febrero     |  | 4.60 | 6.06 | 4.52 | 5.98 | 1.46 | 0.08  |
| Marzo       |  | 4.74 | 5.93 | 4.85 | 6.04 | 1.19 | -0.11 |
| Abril       |  | 4.45 | 6.16 | 4.41 | 6.12 | 1.71 | 0.04  |
| Mayo        |  | 4.49 | 6.28 | 4.36 | 6.15 | 1.79 | 0.13  |
| Junio       |  | 4.65 | 6.49 | 4.52 | 6.36 | 1.84 | 0.13  |
| Julio       |  | 4.61 | 6.32 | 4.47 | 6.18 | 1.71 | 0.14  |
| Agosto      |  | 4.54 | 6.49 | 4.28 | 6.23 | 1.95 | 0.26  |
| Septiembre  |  | 4.63 | 6.33 | 4.59 | 6.29 | 1.70 | 0.04  |
| Octubre     |  | 4.46 | 6.28 | 4.23 | 6.05 | 1.82 | 0.23  |
| Noviembre   |  | 4.49 | 6.40 | 4.67 | 6.58 | 1.91 | -0.18 |
| Diciembre   |  | 4.53 | 6.40 | 4.99 | 6.86 | 1.87 | -0.46 |

Fuentes: Banco Central de Reserva

Nota: <sup>1/</sup> Tasa de variación punto a punto al mes correspondiente

|             |  |      |      |      |      |      |       |
|-------------|--|------|------|------|------|------|-------|
| <b>2018</b> |  |      |      |      |      |      |       |
| Enero       |  | 4.38 | 6.30 | 4.43 | 6.35 | 1.92 | -0.05 |
| Febrero     |  | 4.48 | 6.14 | 4.30 | 5.96 | 1.66 | 0.18  |
| Marzo       |  | 4.44 | 6.30 | 4.22 | 6.08 | 1.86 | 0.22  |
| Abril       |  | 4.26 | 6.31 | 4.10 | 6.15 | 2.05 | 0.16  |
| Mayo        |  | 4.28 | 6.51 | 4.16 | 6.39 | 2.23 | 0.12  |
| Junio       |  | 4.35 | 6.37 | 4.49 | 6.51 | 2.02 | -0.14 |
| Julio       |  | 4.31 | 6.36 | 4.57 | 6.62 | 2.05 | -0.26 |
| Agosto      |  | 4.33 | 6.61 | 4.69 | 6.97 | 2.28 | -0.36 |
| Septiembre  |  | 4.47 | 6.44 | 4.62 | 6.59 | 1.97 | -0.15 |
| Octubre     |  | 4.24 | 6.25 | 4.20 | 6.21 | 2.01 | 0.04  |
| Noviembre   |  | 4.38 | 6.58 | 4.26 | 6.46 | 2.20 | 0.12  |
| Diciembre   |  | 4.46 | 6.18 | 4.35 | 6.07 | 1.72 | 0.11  |

Fuentes: Banco Central de Reserva

Nota: <sup>1/</sup> Tasa de variación punto a punto al mes correspondiente

|             |  |      |      |      |      |      |       |
|-------------|--|------|------|------|------|------|-------|
| <b>2019</b> |  |      |      |      |      |      |       |
| Enero       |  | 4.33 | 6.55 | 4.08 | 6.30 | 2.22 | 0.25  |
| Febrero     |  | 4.34 | 6.60 | 3.99 | 6.25 | 2.26 | 0.35  |
| Marzo       |  | 4.31 | 6.47 | 3.63 | 5.79 | 2.16 | 0.68  |
| Abril       |  | 4.24 | 6.57 | 3.44 | 5.77 | 2.33 | 0.80  |
| Mayo        |  | 4.24 | 6.73 | 3.44 | 5.93 | 2.49 | 0.80  |
| Junio       |  | 4.32 | 6.52 | 3.79 | 5.99 | 2.20 | 0.53  |
| Julio       |  | 4.31 | 6.63 | 4.19 | 6.51 | 2.32 | 0.12  |
| Agosto      |  | 4.39 | 6.63 | 4.88 | 7.12 | 2.24 | -0.49 |
| Septiembre  |  | 4.36 | 6.79 | 5.04 | 7.47 | 2.43 | -0.68 |
| Octubre     |  | 4.26 | 6.69 | 5.13 | 7.56 | 2.43 | -0.87 |
| Noviembre   |  | 4.24 | 6.66 | 4.82 | 7.24 | 2.42 | -0.58 |
| Diciembre   |  | 4.25 | 6.45 | 4.26 | 6.46 | 2.20 | -0.01 |

Fuentes: Banco Central de Reserva

Nota: <sup>1/</sup> Tasa de variación punto a punto al mes correspondiente

| Meses      | Año | Tasa de interés<br>básica pasiva<br>180 días | Tasa de interés<br>básica activa<br>hasta 1 año | Tasa de interés<br>básica pasiva<br>real | Tasa de interés<br>básica activa<br>real | Spread | Inflación <sup>1/</sup> |
|------------|-----|--|---|--|--|--------|-------------------------|
| Enero      |     | 4.34   | 6.02  | 4.46                                     | 6.14                                     | 1.68   | -0.12                   |
| Febrero    |     | 4.41   | 6.11  | 4.54                                     | 6.24                                     | 1.70   | -0.13                   |
| Marzo      |     | 4.22   | 6.11  | 4.14                                     | 6.03                                     | 1.89   | 0.08                    |
| Abril      |     | 4.24   | 6.93  | 4.60                                     | 7.29                                     | 2.69   | -0.36                   |
| Mayo       |     | 4.39   | 7.30  | 4.17                                     | 7.08                                     | 2.91   | 0.22                    |
| Junio      |     | 4.33   | 7.02  | 3.75                                     | 6.44                                     | 2.69   | 0.58                    |
| Julio      |     | 4.26   | 7.07  | 4.35                                     | 7.16                                     | 2.81   | -0.09                   |
| Agosto     |     | 4.18   | 6.83  | 4.78                                     | 7.43                                     | 2.65   | -0.60                   |
| Septiembre |     | 4.00   | 6.09  | 4.23                                     | 6.32                                     | 2.09   | -0.23                   |
| Octubre    |     | 3.91   | 6.73  | 3.69                                     | 6.51                                     | 2.82   | 0.22                    |
| Noviembre  |     | 3.94   | 6.25  | 3.79                                     | 6.10                                     | 2.31   | 0.15                    |
| Diciembre  |     | 4.05   | 6.49  | 3.85                                     | 6.29                                     | 2.44   | 0.20                    |

Fuentes: Banco Central de Reserva

Nota: <sup>1/</sup> Tasa de variación punto a punto al mes correspondiente

#### 2021

|            |      |      |      |      |      |      |
|------------|------|------|------|------|------|------|
| Enero      | 3.97 | 6.13 | 3.71 | 5.87 | 2.16 | 0.26 |
| Febrero    | 4.14 | 6.23 | 3.52 | 5.61 | 2.09 | 0.62 |
| Marzo      | 4.03 | 6.05 | 3.24 | 5.26 | 2.02 | 0.79 |
| Abril      | 3.90 | 6.17 | 3.26 | 5.53 | 2.27 | 0.64 |
| Mayo       | 3.94 | 6.21 | 3.91 | 6.18 | 2.27 | 0.03 |
| Junio      | 3.92 | 6.34 | 3.34 | 5.76 | 2.42 | 0.58 |
| Julio      | 3.88 | 6.28 | 3.14 | 5.54 | 2.40 | 0.74 |
| Agosto     | 3.97 | 6.12 | 3.74 | 5.89 | 2.15 | 0.23 |
| Septiembre | 4.13 | 6.35 | 3.73 | 5.95 | 2.22 | 0.40 |
| Octubre    | 4.50 | 6.27 | 3.77 | 5.54 | 1.77 | 0.73 |
| Noviembre  | 4.24 | 6.23 | 3.42 | 5.41 | 1.99 | 0.82 |
| Diciembre  | 4.46 | 5.96 | 4.34 | 5.84 | 1.50 | 0.12 |

Fuentes: Banco Central de Reserva

Nota: <sup>1/</sup> Tasa de variación punto a punto al mes correspondiente

#### 2022

|            |      |      |      |      |      |      |
|------------|------|------|------|------|------|------|
| Enero      | 4.27 | 5.86 | 3.66 | 5.25 | 1.59 | 0.61 |
| Febrero    | 4.38 | 6.21 | 3.60 | 5.43 | 1.83 | 0.78 |
| Marzo      | 4.50 | 6.13 | 3.69 | 5.32 | 1.63 | 0.81 |
| Abril      | 4.37 | 5.91 | 3.87 | 5.41 | 1.54 | 0.50 |
| Mayo       | 4.49 | 6.12 | 3.58 | 5.21 | 1.63 | 0.91 |
| Junio      | 4.45 | 6.18 | 3.61 | 5.34 | 1.73 | 0.84 |
| Julio      | 4.49 | 6.18 | 4.07 | 5.76 | 1.69 | 0.42 |
| Agosto     | 4.58 | 6.37 | 4.12 | 5.91 | 1.79 | 0.46 |
| Septiembre | 4.70 | 6.72 | 4.45 | 6.47 | 2.02 | 0.25 |
| Octubre    | 4.66 | 6.66 | 3.95 | 5.95 | 2.00 | 0.71 |
| Noviembre  | 4.73 | 6.78 | 4.04 | 6.09 | 2.05 | 0.69 |
| Diciembre  | 4.91 | 7.03 | 4.80 | 6.92 | 2.12 | 0.11 |

Fuentes: Banco Central de Reserva

Nota: <sup>1/</sup> Tasa de variación punto a punto al mes correspondiente

#### 2023

|            |      |      |      |      |      |       |
|------------|------|------|------|------|------|-------|
| Enero      | 4.99 | 7.11 | 4.65 | 6.77 | 2.12 | 0.34  |
| Febrero    | 5.06 | 6.99 | 4.47 | 6.40 | 1.93 | 0.59  |
| Marzo      | 4.90 | 7.28 | 4.81 | 7.19 | 2.38 | 0.09  |
| Abril      | 5.07 | 7.02 | 5.16 | 7.11 | 1.95 | -0.09 |
| Mayo       | 5.22 | 7.28 | 5.29 | 7.35 | 2.06 | -0.07 |
| Junio      | 5.42 | 7.62 | 5.19 | 7.39 | 2.20 | 0.23  |
| Julio      | 5.50 | 7.68 | 5.51 | 7.69 | 2.18 | -0.01 |
| Agosto     | 5.28 | 7.80 | 5.07 | 7.59 | 2.52 | 0.21  |
| Septiembre | 5.41 | 7.86 | 5.23 | 7.68 | 2.45 | 0.18  |
| Octubre    | 5.26 | 7.81 | 4.90 | 7.45 | 2.55 | 0.36  |
| Noviembre  | 5.58 | 7.76 | 5.44 | 7.62 | 2.18 | 0.14  |
| Diciembre  | 5.43 | 8.20 | 6.18 | 8.95 | 2.77 | -0.75 |

Fuentes: Banco Central de Reserva

Nota: <sup>1/</sup> Tasa de variación punto a punto al mes correspondiente

| Meses       | Año | Tasa de interés<br>básica pasiva<br>180 días | Tasa de interés<br>básica activa<br>hasta 1 año | Tasa de interés<br>básica pasiva<br>real | Tasa de interés<br>básica activa<br>real | Spread | Inflación <sup>1/</sup> |
|-------------|-----|--|---|--|--|--------|-------------------------|
| <b>2024</b> |     |  |   |  |  |        |                         |
| Enero       |     | 5.42   | 7.85  | 5.06                                     | 7.49                                     | 2.43   | 0.32                    |
| Febrero     |     | 5.46   | 7.87  | 5.31                                     | 7.72                                     | 2.41   | 0.18                    |
| Marzo       |     | 5.64   | 8.07  | 5.56                                     | 7.99                                     | 2.43   | 0.06                    |
| Abril       |     | 5.58   | 7.76  | 5.27                                     | 7.45                                     | 2.18   | 0.28                    |
| Mayo        |     | 5.57   | 7.75  | 5.42                                     | 7.60                                     | 2.18   | 0.20                    |
| Junio       |     | 5.57   | 8.08  | 5.26                                     | 7.77                                     | 2.51   | 0.29                    |
| Julio       |     | 5.61   | 8.04  | 5.30                                     | 7.73                                     | 2.43   | 0.29                    |
| Agosto      |     | 5.52   | 8.34  | 5.90                                     | 8.72                                     | 2.82   | -0.39                   |
| Septiembre  |     | 5.91   | 7.93  | 6.37                                     | 8.39                                     | 2.02   | -0.41                   |
| Octubre     |     | 5.84   | 8.10  | 6.15                                     | 8.41                                     | 2.26   | -0.29                   |
| Noviembre   |     | 5.54   | 8.22  | 5.62                                     | 8.30                                     | 2.68   | -0.08                   |
| Diciembre   |     | 5.53   | 7.87  | 5.53                                     | 7.87                                     | 2.34   | -0.17                   |

Fuentes: Banco Central de Reserva

Nota: <sup>1/</sup> Tasa de variación punto a punto al mes correspondiente

|             |  |      |      |      |      |      |       |
|-------------|--|------|------|------|------|------|-------|
| <b>2025</b> |  |      |      |      |      |      |       |
| Enero       |  | 5.59 | 8.05 | 5.24 | 7.70 | 2.46 | 0.35  |
| Febrero     |  | 5.47 | 8.04 | 5.53 | 8.10 | 2.57 | -0.06 |
| Marzo       |  | 5.45 | 7.85 | 5.31 | 7.71 | 2.40 | 0.14  |
| Abril       |  | 5.33 | 7.86 | 5.30 | 7.83 | 2.53 | 0.03  |
| Mayo        |  | 5.41 | 8.03 | 5.30 | 7.92 | 2.62 | 0.11  |
| Junio       |  | 5.38 | 7.88 | 5.06 | 7.56 | 2.50 | 0.32  |
| Julio       |  | 5.48 | 7.80 | 5.15 | 7.47 | 2.32 | 0.33  |
| Agosto      |  | 5.30 | 8.11 | 5.67 | 8.48 | 2.81 | -0.37 |
| Septiembre  |  | 5.20 | 8.04 | 5.14 | 7.98 | 2.84 | 0.06  |
| Octubre     |  | 5.06 | 7.79 | 4.78 | 7.51 | 2.73 | 0.28  |
| Noviembre   |  | 4.85 | 7.83 | 4.74 | 7.72 | 2.98 | 0.11  |
| Diciembre   |  | 4.92 | 7.54 | 5.32 | 7.94 | 2.62 | -0.40 |

Fuentes: Banco Central de Reserva

Nota: <sup>1/</sup> Tasa de variación punto a punto al mes correspondiente

# 8. Estados financieros de la Asociación

## Balance General

| ASOCIACION BANCARIA SALVADOREÑA, ABANSA<br>(Institución salvadoreña sin fines de lucro)                      |                     |
|--|---------------------|
| <b>BALANCE GENERAL</b>   |                     |
| Por el año terminado al 31 de diciembre de 2025.<br>(Expresados en Dólares de los Estados Unidos de América) |                     |
| <b>ACTIVOS</b>   |                     |
| <b>ACTIVO CORRIENTE</b>  |                     |
| Efectivo   |                     |
| Caja   | 300                 |
| Bancos   | 328,913             |
| Inversiones  | 321,500             |
| Cuentas por cobrar   | 44,995              |
| Otros activos  | 1,499               |
| <b>Total Activos Corrientes</b>  | <b>697,207</b>      |
| <b>ACTIVO NO CORRIENTE</b>   |                     |
| Inmuebles, mobiliario y equipo   | 548,394             |
| Otros activos  | 22,947              |
| <b>Total Activos no Corrientes</b>   | <b>571,341</b>      |
| <b>TOTAL ACTIVO</b>  | <b>\$ 1,268,548</b> |
| <b>PASIVO Y PATRIMONIO</b>   |                     |
| <b>PASIVO CORRIENTE</b>  |                     |
| Cuentas por pagar  | 38,536              |
| Otros Pasivos  | 33,665              |
| <b>Total Pasivo Corriente</b>  | <b>72,201</b>       |
| <b>PASIVO NO CORRIENTE</b>   |                     |
| Provision para obligaciones laborales  | 227,127             |
| <b>Total Pasivo no Corriente</b>   | <b>227,127</b>      |
| <b>TOTAL PASIVO</b>  | <b>299,328</b>      |
| <b>PATRIMONIO</b>  |                     |
| Fondo Patrimonial  | 128,171             |
| Fondo Patrimonial Excedentes acumulados  | 841,049             |
| <b>TOTAL DEL PATRIMONIO</b>  | <b>969,220</b>      |
| <b>TOTAL PASIVOS Y FONDO PATRIMONIAL</b>   | <b>1,268,548</b>    |

**Luz María de Portillo**  
Representante Legal

**Margarita García**  
Contador General

## Estado de resultados

| <b>ASOCIACION BANCARIA SALVADOREÑA, ABANSA</b>           |                     |
|--|---------------------|
| (Institución salvadoreña sin fines de lucro)             |                     |
| <b>ESTADO DE RESULTADOS</b>                              |                     |
| Por el año terminado al 31 de diciembre de 2025.         |                     |
| (Expresados en Dólares de los Estados Unidos de América) |                     |
| <b>INGRESOS</b>  |                     |
| Ingresos por Donaciones Ordinarias                       | 983,071             |
| Ingresos Capacitaciones y Seminarios                     | 99,787              |
| Ingresos intereses sobre depósitos bancarios             | 23,565              |
| Otros Ingresos   | 25,000              |
| <b>TOTAL DE INGRESOS</b>                                 | <b>\$ 1,131,423</b> |
| <b>GASTOS</b>  |                     |
| Gastos de Administración                                 | 880,027             |
| Gastos por Proyectos Especiales de miembros              | 91,526              |
| Gastos por servicios de proyectos especiales a miembros  | 51,031              |
| Gastos por Capacitaciones y Seminarios                   | 21,277              |
| Gastos Financieros                                       | 308                 |
| <b>TOTAL DE GASTOS</b>                                   | <b>1,044,169</b>    |
| <b>EXCEDENTE DE INGRESOS SOBRE GASTOS</b>                | <b>\$ 87,254</b>    |

**Luz María de Portillo**  
Representante Legal

**Margarita García**  
Contador General

# Patrimonio

## Asociación Bancaria Salvadoreña

(Institución salvadoreña sin fines de lucro)

### Estado de cambios en el fondo patrimonial

#### Por el año terminado el 31 de diciembre de 2025

(Con cifras correspondientes de 2024)

(Expresado en dólares de los Estados Unidos de América)

|   | Aportaciones<br>patrimoniales | Excedentes<br>acumulados | Total<br>patrimonio |
|---|-------------------------------|--------------------------|---------------------|
| <b>Saldo al 31 de diciembre de 2023</b> | \$ 128,171                    | \$ 739,727               | \$ 867,898          |
| Excedente neto - 2024                   | <u>-</u>                      | <u>14,068</u>            | <u>14,068</u>       |
| <b>Saldo al 31 de diciembre de 2024</b> | 128,171                       | 753,795                  | 881,966             |
| Excedente neto - 2025                   | <u>-</u>                      | <u>87,254</u>            | <u>87,254</u>       |
| <b>Saldo al 31 de diciembre de 2025</b> | <u>\$ 128,171</u>             | <u>\$ 841,049</u>        | <u>\$ 969,220</u>   |



# Memoria de labores 2025