

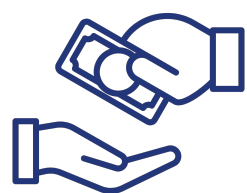


Informe de Desempeño Financiero

Octubre 2025



Resumen Ejecutivo Octubre 2025



Saldo a Crédito	\$18,591.1
	\$1,291.8 7.5%




Crédito a Personas	\$5,974.7
	\$239.7 4.2%



Depósitos	\$21,960.8
	\$3,645.4 19.9%



Solvencia	14.17%
Capital Regulatorio / Activos Ponderados en Riesgo	



Crédito a Empresas	\$9,697.2
	\$959.9 11.0%



Crédito para Vivienda	\$2,923.0
	\$92.7 3.3%



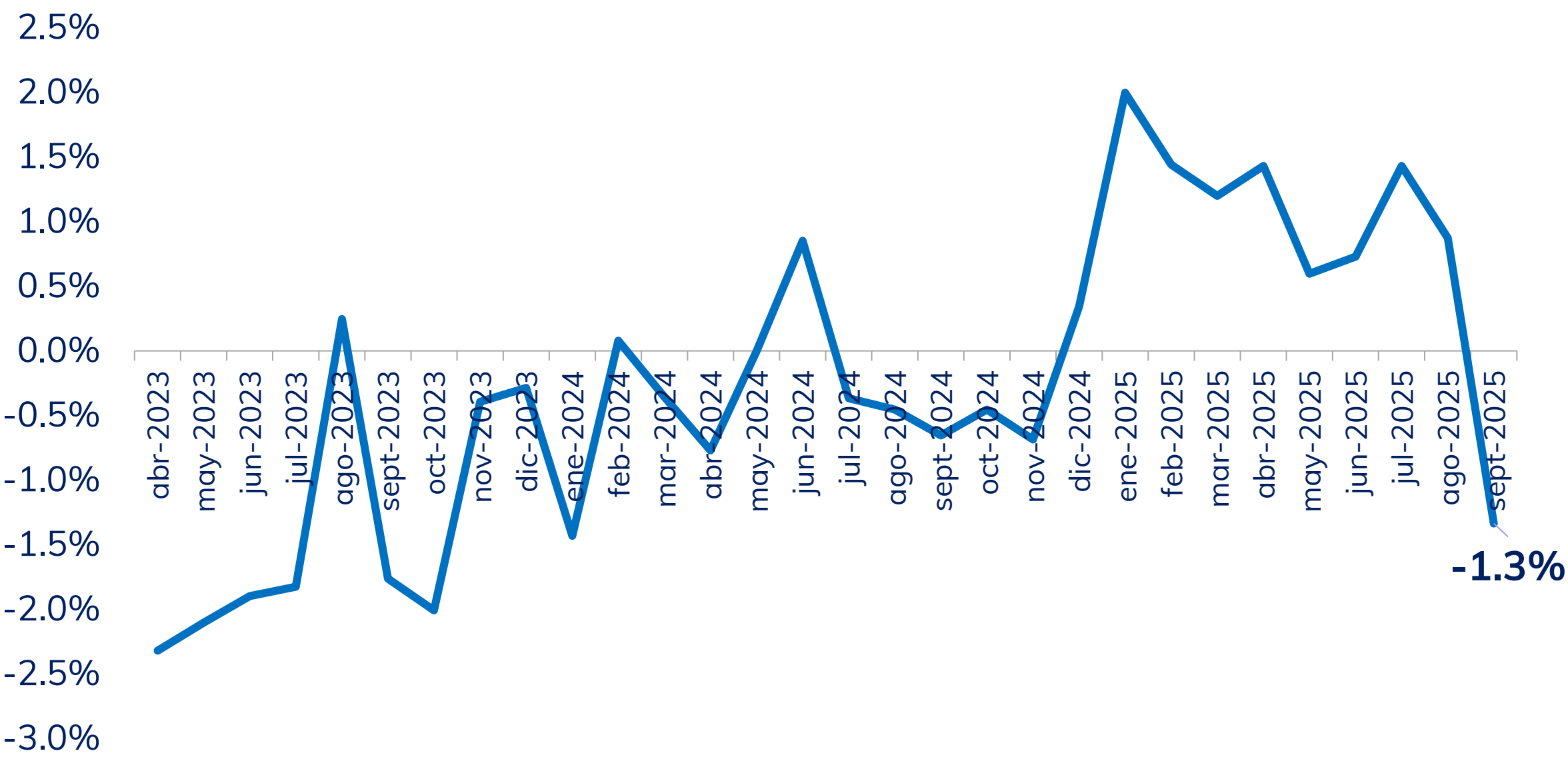
Riesgo de Crédito	
% de Cartera en Mora	1.51%
Provisiones / Cartera en Mora	155.42%

*Variación interanual a octubre 2025 (US\$ y %)

Indicadores Internacionales

A septiembre de 2025 el índice de producción industrial (INDPRO) para EEUU. resulto en una variación interanual de -1.3%, manteniendo un bajo dinamismo, afectado principalmente por las politicas tarifarias de EEUU., y la perspectivas de incremento económico a nivel mundial.

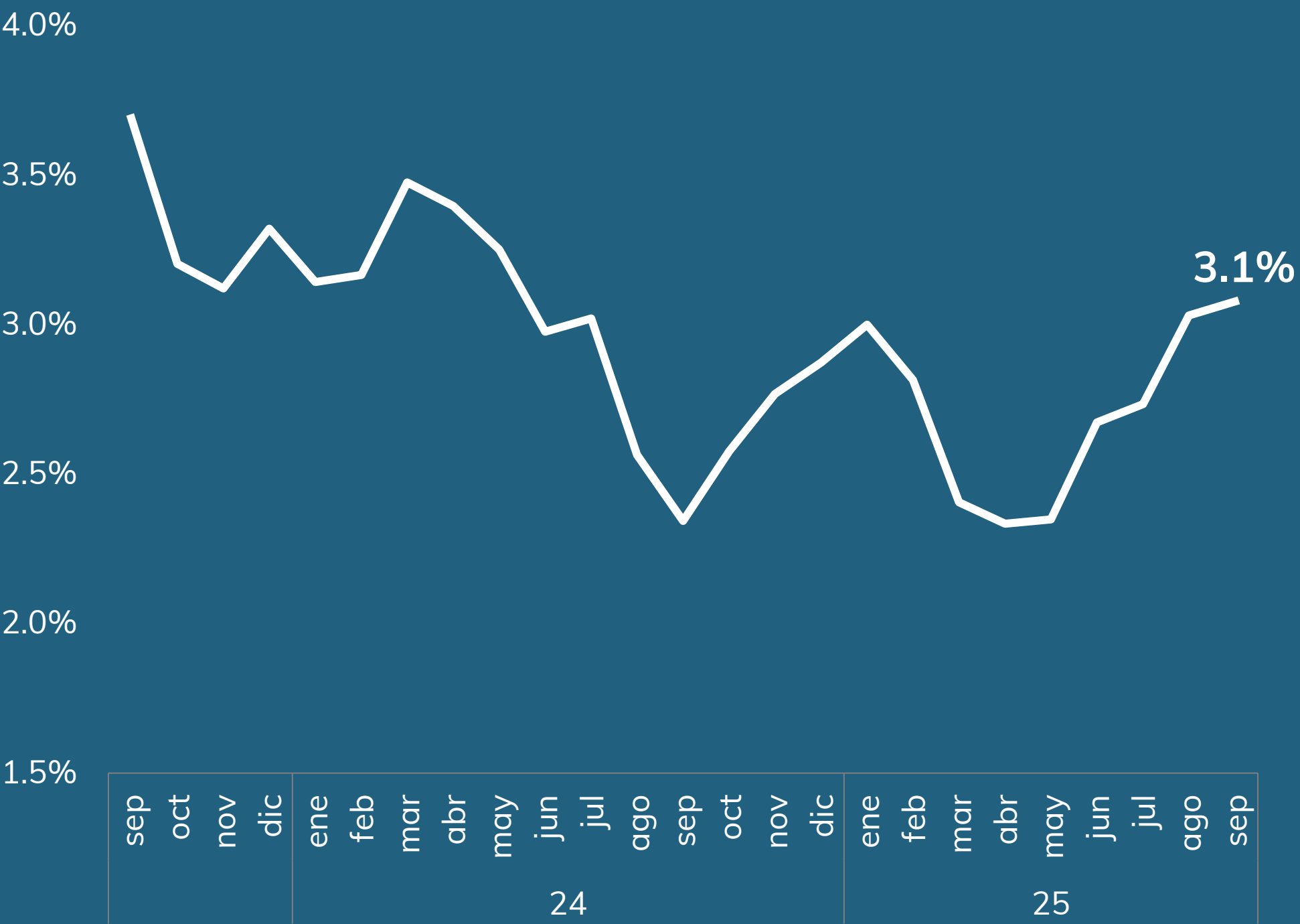
Gráfico 1
Indicen de Producción Industrial de EE.UU.



Fuente: Reserva Federal de Los Estados Unidos.

El índice de precios en EE.UU., a septiembre de 2025 llegó a +3.1%, la tendencia se ha acelerado en los últimos meses, asociado a riesgos por las cifras de desempleo creciente en EEUU.

Gráfico 2
Inflación EE.UU.



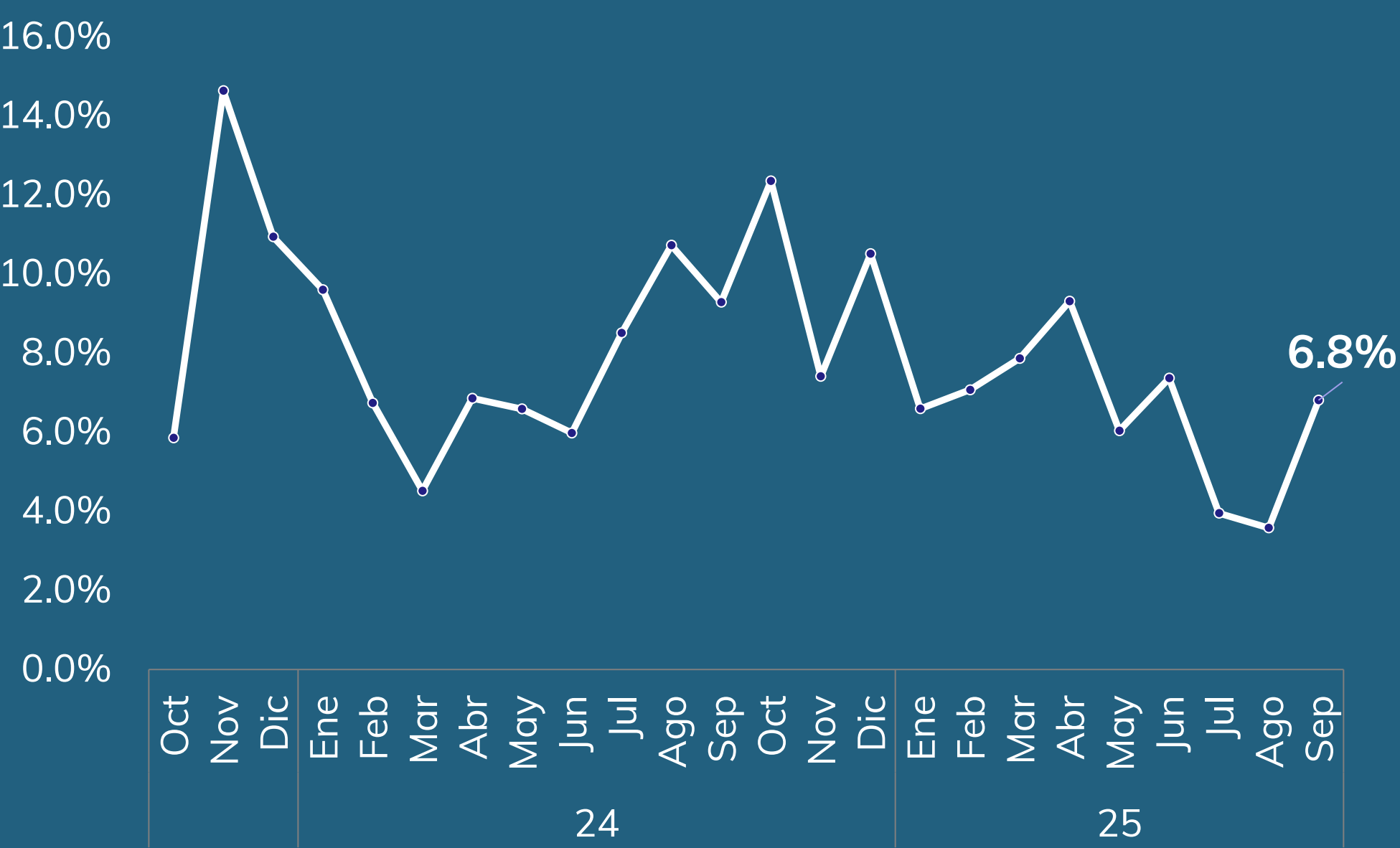
Fuente: Reserva Federal

Principales variables locales

IVAE, depósitos y créditos (Variación)

A septiembre de 2025, el sector financiero alcanzó una variación interanual de +6.8% de acuerdo al índice de volumen de la actividad económica, los bancos y otras entidades financieras continúan trabajando para dinamizar la economía de El Salvador.

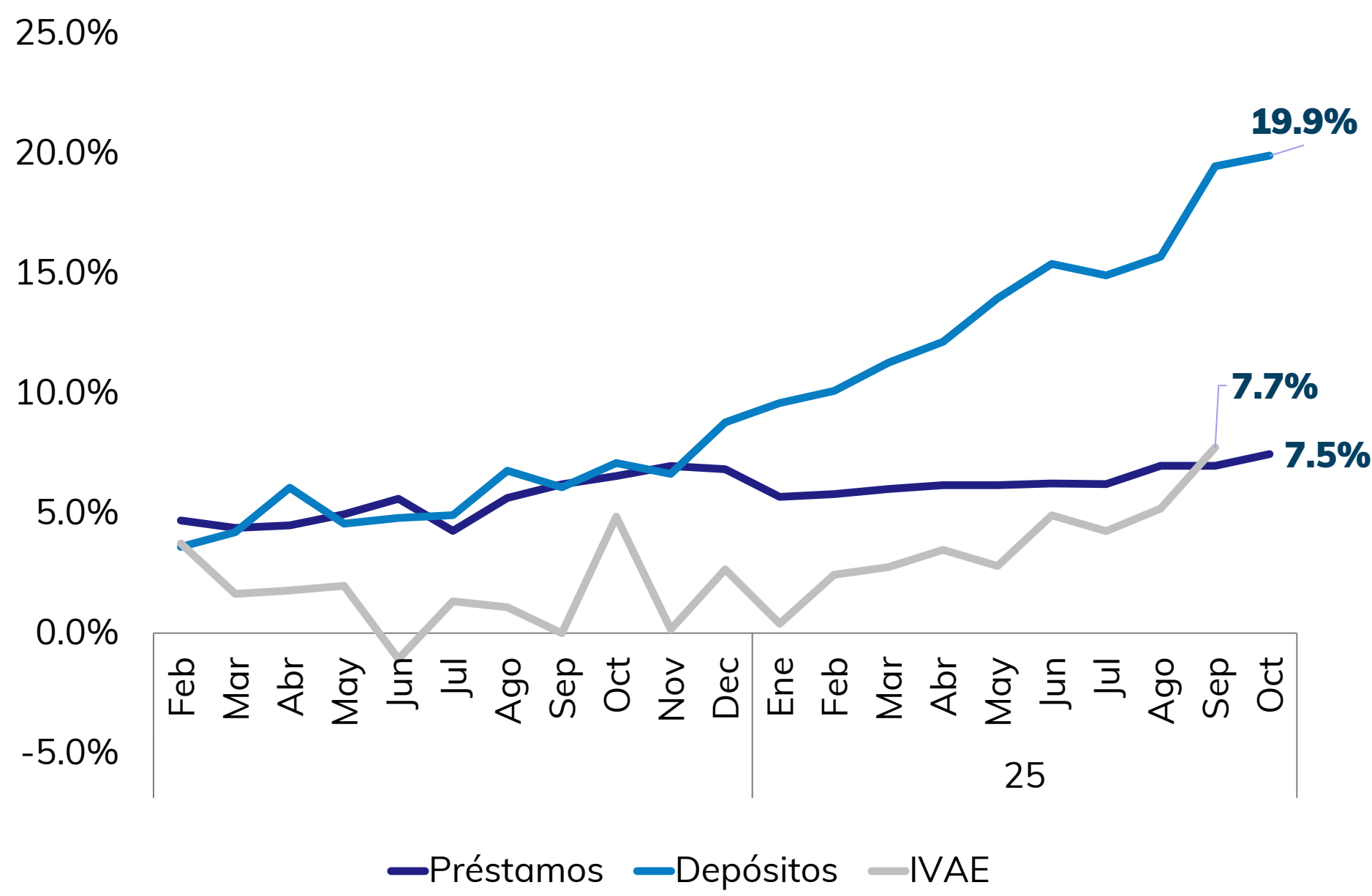
Gráfico 3
Variación Interanual de IVAE, en el Sector Financiero



Fuente: BCR El Salvador

A octubre de 2025, los indicadores bancarios siguen mostrando resultados positivos, siendo superiores que el dinamismo económico evaluado por el IVAE, el saldo de préstamos presentó un crecimiento interanual de más de US\$1,291 mill. (+7.5%) y en depósitos en más de US\$3,645 mill. (+19.9%); mientras que el IVAE, creció +7.5% de forma interanual a septiembre de 2025.

Gráfico 4
Crecimiento Interanual del Saldo de Depósitos, Créditos e IVAE (%)

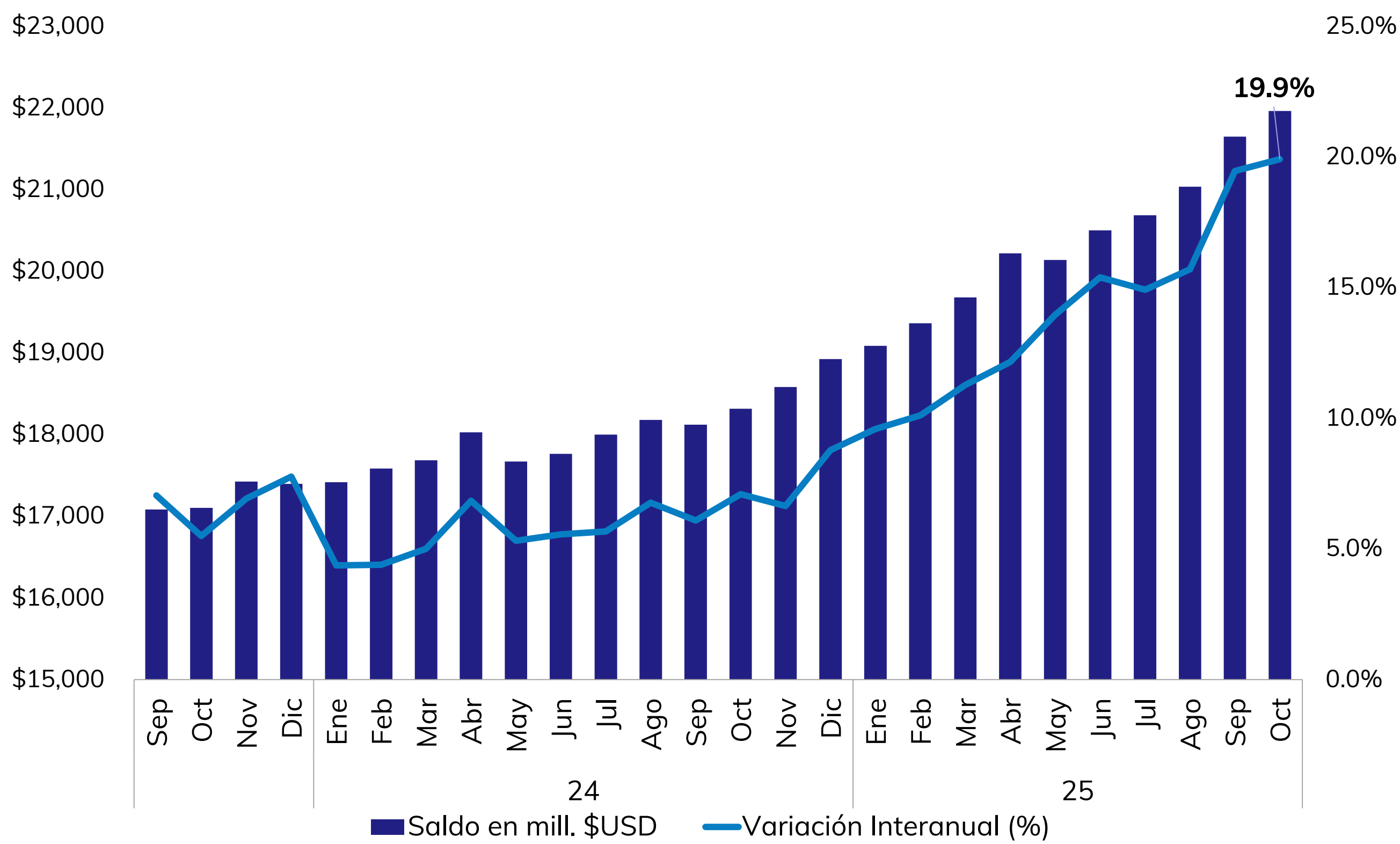


Fuente: BCR El Salvador

Depósitos

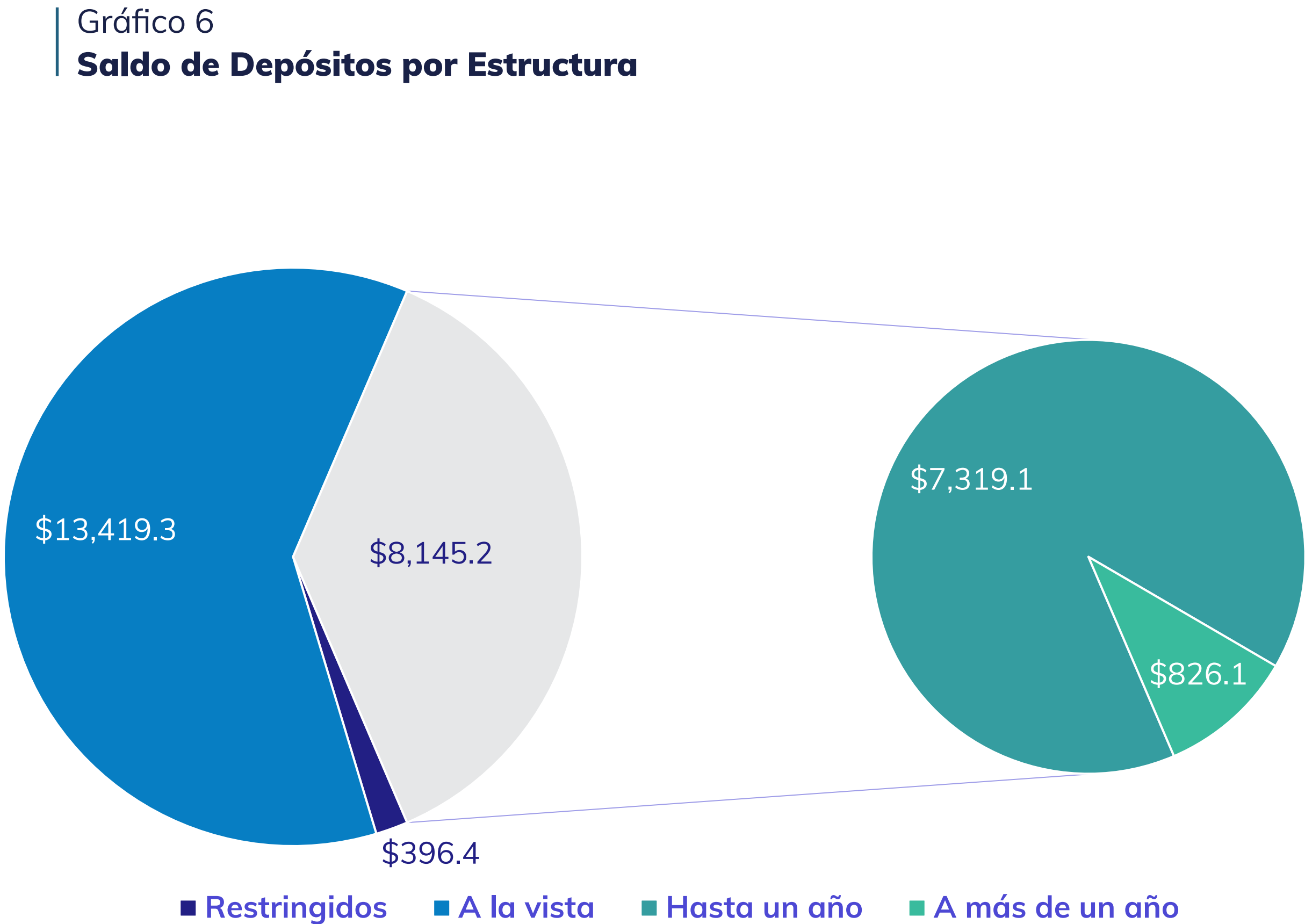
A octubre de 2025, el saldo de depósitos continúa en la tendencia de crecimiento, continuando en doble dígito de crecimiento (+19.9%), (+US\$3,645 mill) comparado al año anterior, llegando a totalizar US\$21,961 millones (Gráfico 5). Estos resultados son la base para el crecimiento en colocación de nuevos créditos.

Gráfico 5
Saldo de Depósitos y Tasa de Crecimiento interanual



Estructura de depósitos

Por estructura de depósitos, el saldo a la vista (incluye ahorro y corriente) representó el 61.1% (US\$13,419 mill.) del total de depósitos (Gráfico 6). Y los depósitos a plazos representaron el 37.1% (\$8,145 mill.).




Los crecimientos interanuales de la cuenta a vista fueron de 21.6% y de 17.5% para depósitos a plazo.

Fuentes de fondos

Las fuentes de fondos de los bancos a octubre de 2025 llegaron a US\$25,554 millones. Los titulos valores emitidos por los bancos fueron US\$1,013 mill. del total, y los créditos recibidos por los bancos alcanzaron US\$1,571 mill. La importancia de esto es la posibilidad de mayor colocación de créditos e inversiones.

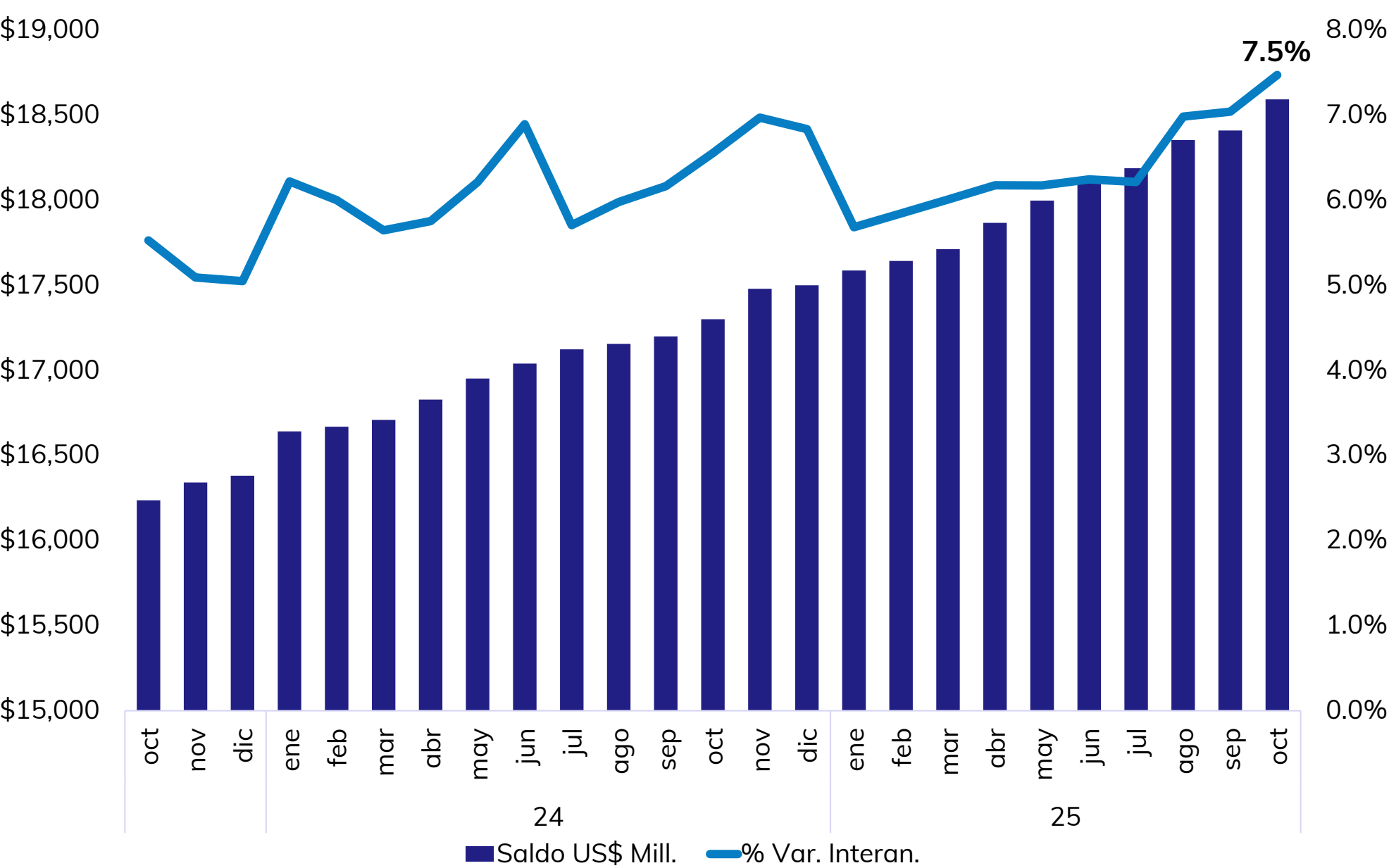
Gráfico 7
Fuentes de Fondos (Saldo en US\$ Mill.)



Préstamos

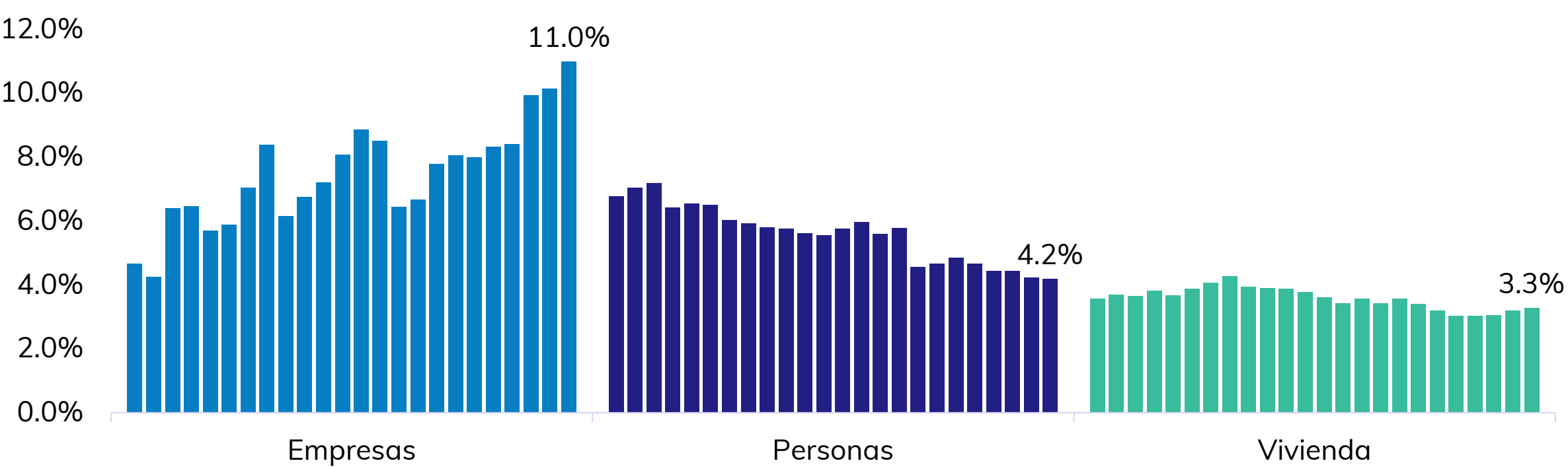
El saldo de créditos continúa en crecimiento, a octubre de 2025 el saldo alcanzó US\$18,591 (+7.5%), representando una variación de más de US\$1,291 mill. de nuevas colocaciones a proyectos de personas y empresas, ayudando al dinamismo de la economía.

Gráfico 8
Saldo de créditos brutos (US\$ Millones)



Fuente: SSF El Salvador

Gráfico 9
Préstamos por segmento económico



Fuente: SSF El Salvador

A octubre de 2025, el saldo de crédito a personas continúa en crecimiento interanual (+4.2%), empresas aceleró la tendencia hasta (+11%), y vivienda sigue el ritmo de crécimiento de los ultimos meses en (+3.3%).

A octubre de 2025, en los créditos a empresas, los segmentos con mayor crecimiento fueron, Construcción (+US\$319 mill. +32.1%), Comercio (+US\$234 mill. +8.4%) y servicios, el cual aumentó en +US\$191 mill. (+12.8%), y esto se traduciría a más empleos y un mayor dinamismo económico.

Gráfico 10
Variación Interanual de Créditos por Segmento Económico (US\$ Mill.)

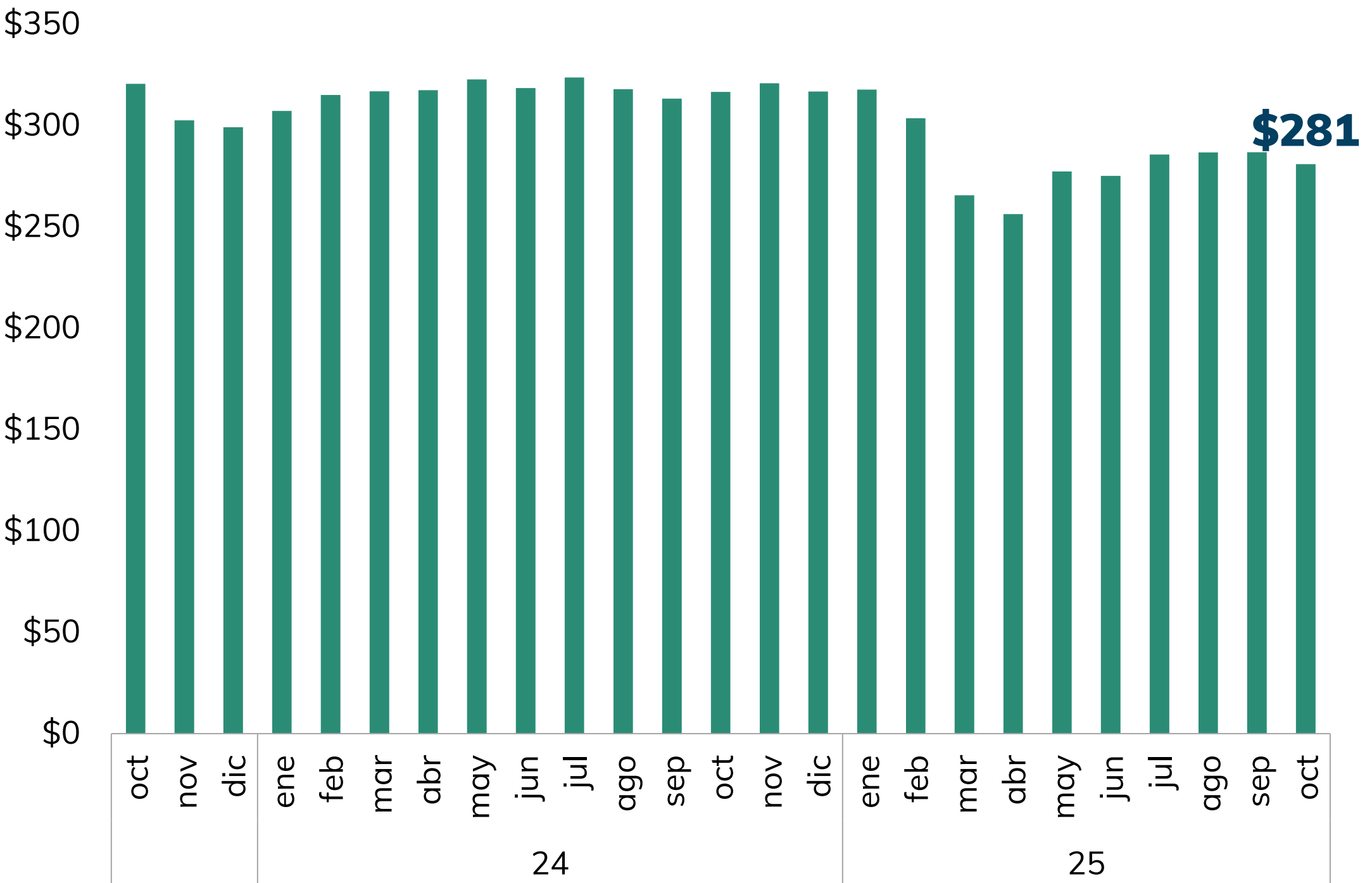


Fuente: SSF El Salvador

Créditos vencidos

El saldo de créditos vencidos a octubre de 2025 llegó a US\$281 millones, disminuyendo en -11.3% comparado al mismo mes el año anterior, los bancos continúan realizando gestiones para mantener este indicador en su mínimo posible.

Gráfico 11
Saldo de Créditos Vencidos (US\$ Mill.)

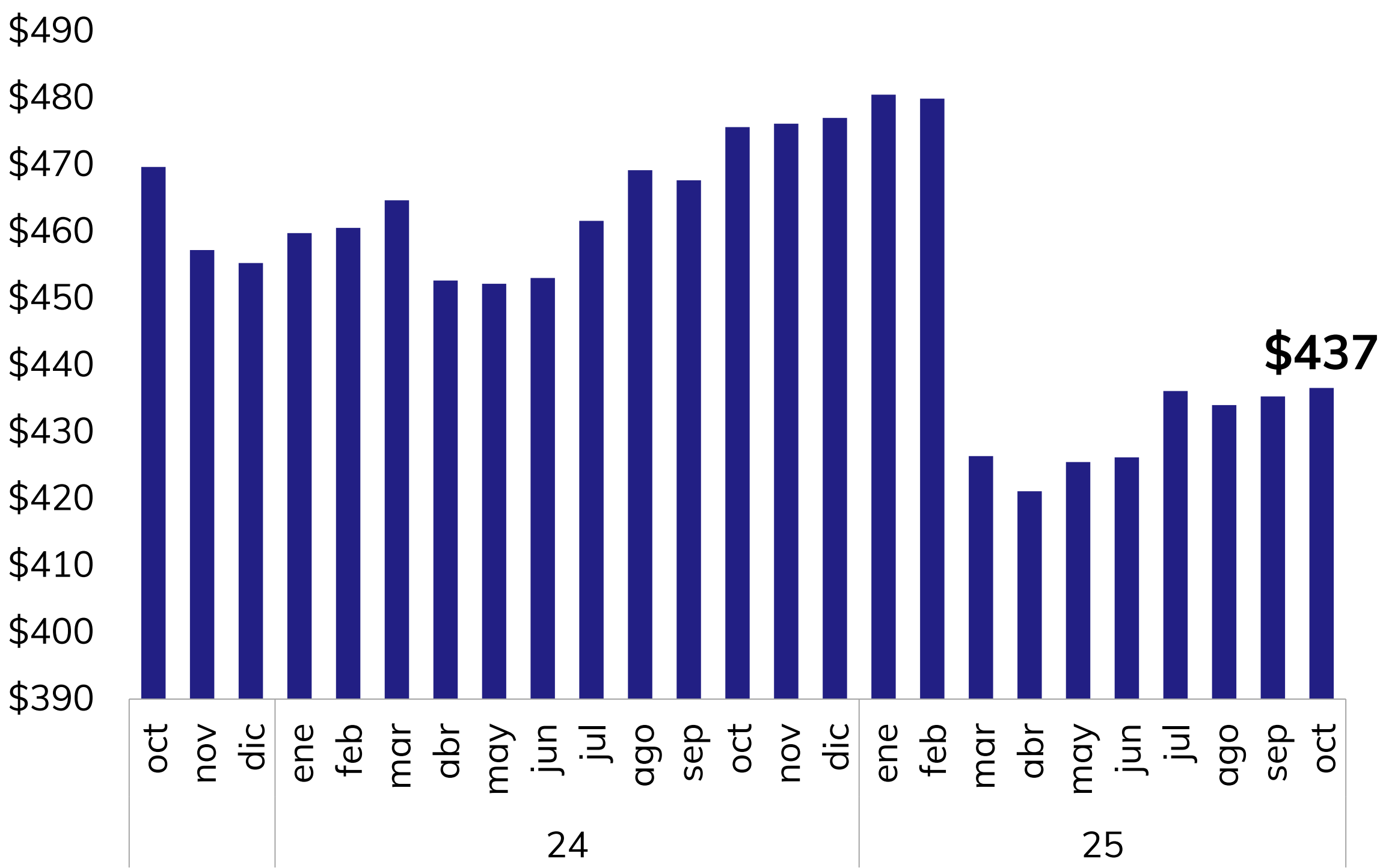


Fuente: SSF El Salvador

Reservas por incobrabilidad

El saldo de reservas alcanzó US\$437 millones a octubre 2025, aunque se observa una disminución de 8.2% comparado de forma interanual, esto se asocia con el saldo de créditos vencidos, cubriendo más del 155.4% de estos, mostrando la gestión prudente de la banca ante todas las fuentes de fondos.

Gráfico 12
Saldo de Reservas por incobrabilidad de créditos (US\$ Mill)



Fuente: SSF El Salvador

Indicadores Desempeño Financiero

Indicadores	octubre 2024	diciembre 2024	octubre 2025	Tendencia
II. Solvencia				
Fondo patrimonial sobre activos ponderados	14.64%	14.72%	14.17%	
III. Calidad de la cartera				
Préstamos vencidos sobre préstamos brutos	1.83%	1.81%	1.51%	
IV. Cobertura de reservas				
Reservas por incobrabilidad de préstamos sobre préstamos vencidos	150.2%	150.6%	155.4%	
VI. Rentabilidad				
Utilidad/pérdida(-) en el período después de impuestos sobre patrimonio neto promedio	12.50%	12.08%	13.50%	
Utilidad/pérdida(-) en el período después de impuestos sobre activos de intermediación promedio	1.33%	1.28%	1.34%	

Fuente: SSF El Salvador

Conclusiones

1

En conjunto, los datos muestran que la economía de EEUU atraviesa una fase de desaceleración con señales de fragilidad: la producción industrial (INDPRO) se mantiene estable pero sin crecimiento significativo, el desempleo subió a 4.4%, indicando un enfriamiento del mercado laboral.

2

Por otro lado, la banca en El Salvador, continua mostrando resultados positivos, el saldo de créditos sigue en crecimiento, esta vez con una variación interanual de más de US\$1,291 mill. (+7.5%), de igual forma el saldo de depósitos aumentó en forma historica hasta US\$3,645 mill.(+19.9%) incrementando las fuentes de fondos.

Conclusiones

3

Específicamente en los créditos a empresas, los segmentos con mayor crecimiento fueron, Construcción (+US\$319 mill. +32.1%), Comercio (+US\$234 mill. +8.4%) y servicios, el cual aumentó en +US\$191 mill. (+12.8%), y esto se traduciría a más empleos y un mayor dinamismo económico.

4

Además, el sistema bancario continúa con el manejo prudente de recursos, esto demostrado en el saldo de los créditos vencidos, llegaron a US\$280 mill., mientras que las reservas continúan solidas, siendo US\$436.6 mill. Significando una cobertura sobre créditos vencidos de más de 155.42%, manteniendo un ratio de préstamos vencidos sobre préstamos brutos de 1.56%.

5

Los resultado en el informe, reflejan un crecimiento continuo y sostenible, tanto en activos (+13.3%), depósitos (+19.9%) y créditos (+7.5%) respaldado por la confianza de los clientes y la gestión prudente de la banca, sector que continúa contribuyendo al crecimiento económico del país.

