



# Informe de Desempeño Financiero

Febrero 2025



# Resumen Ejecutivo

A febrero de 2025, EE.UU. muestra señales mixtas: La producción industrial (INDPR) crece (+1.4%), la inflación persiste en 2.8% y el desempleo alcanza 4.1%. Estos datos reflejan una economía con resultados mixtos, con tensiones entre estabilidad, demanda y un mercado laboral que pierde impulso, marcando desafíos para 2025.

Esto implica un menor crecimiento económico que lo esperado para EE.UU. afectando a El Salvador y otros países de la región.

Por otro lado, los bancos continuaron con datos positivos, aumentando el saldo de créditos en +5.8% y el de depósitos en +10.1% interanual.



Los activos de los bancos muestran un crecimiento del **+6.6%** y alcanzaron los **\$25,699 millones**.



Los depósitos siguen creciendo constantemente (**+10.1%**), alcanzando los \$19,360 millones.



Representando estos depósitos el **86.9%** del total de fuentes de fondos.



Los préstamos brutos alcanzaron los **\$17,642 millones** (con un crecimiento del +5.8% de forma interanual).



Las reservas de los bancos para incobrabilidad de préstamos alcanzaron **\$479 millones**.



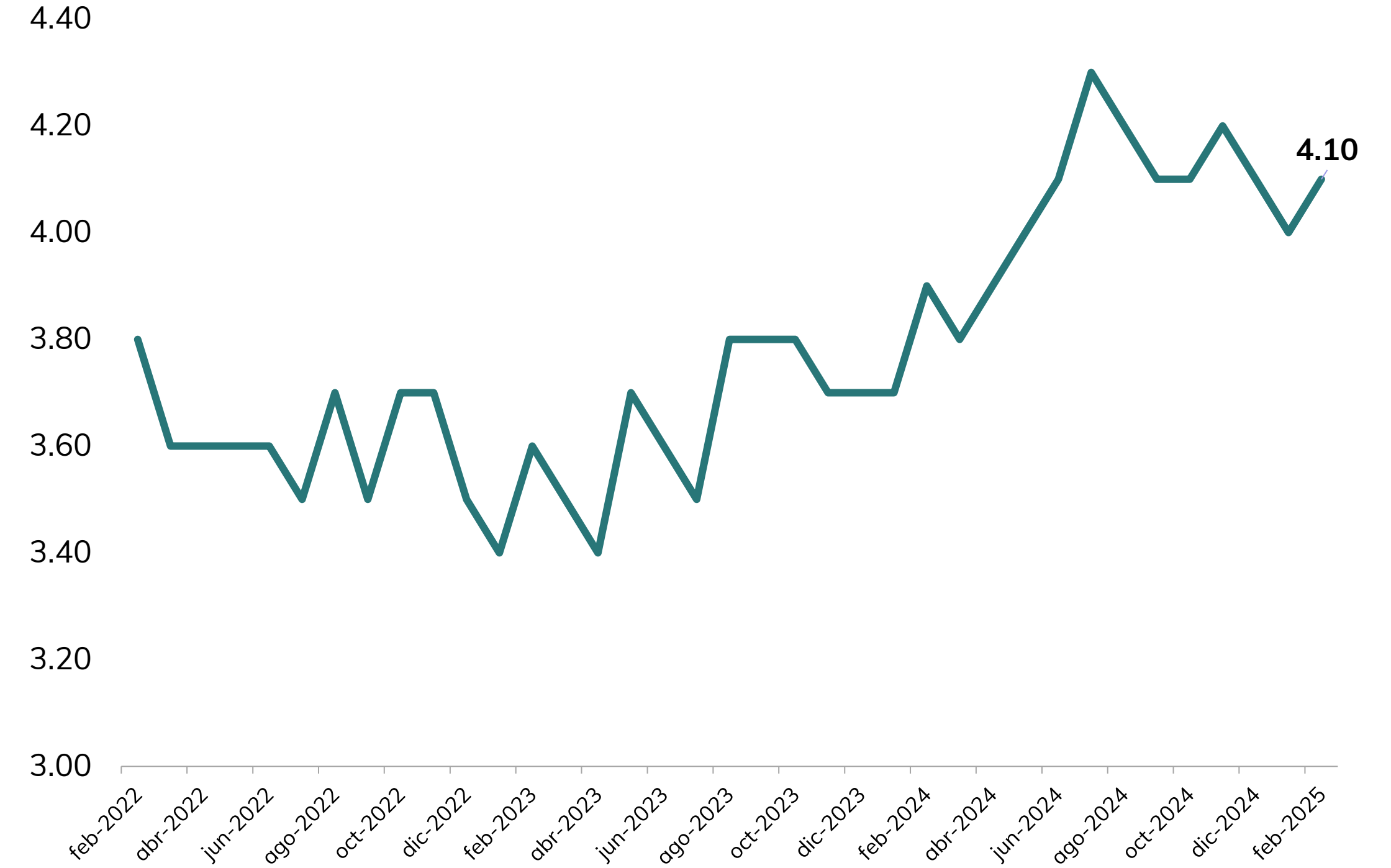
La solvencia en bancos (Fondo patrimonial sobre activos ponderados) alcanzó los **14.45%**.

\*Las tasas de crecimiento son a febrero de 2025.

# Indicadores Internacionales

A febrero de 2025, la tasa de desempleo para EE.UU. llegó a 4.1%, luego del crecimiento en julio de 2024 (4.3%), asociado con la desaceleración de la producción comparado al año anterior, y mayor presión en los precios de productos intermedios o materia prima por la incertidumbre percibida.

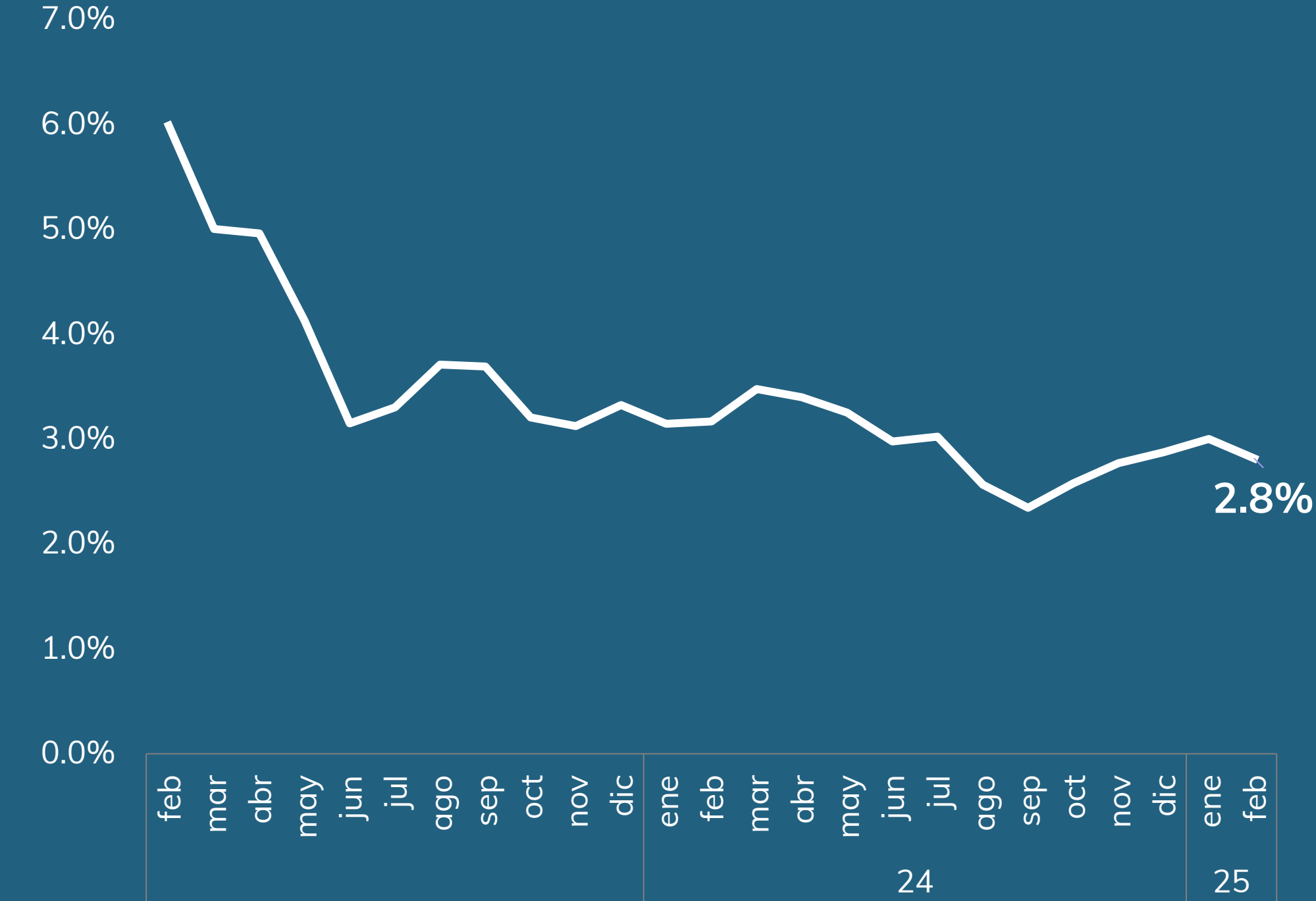
Gráfico 1  
**Indicador de Desempleo en EE.UU.**



Fuente: Reserva Federal

El índice de precios en EE.UU., a febrero de 2025 llegó a 2.8%, cambió de tendencia luego de 4 meses en aceleración, esto muestra señales mixtas de la economía en comparación al aumento de la tasa de desempleo en EEUU.

Gráfico 2  
**Inflación EE.UU.**



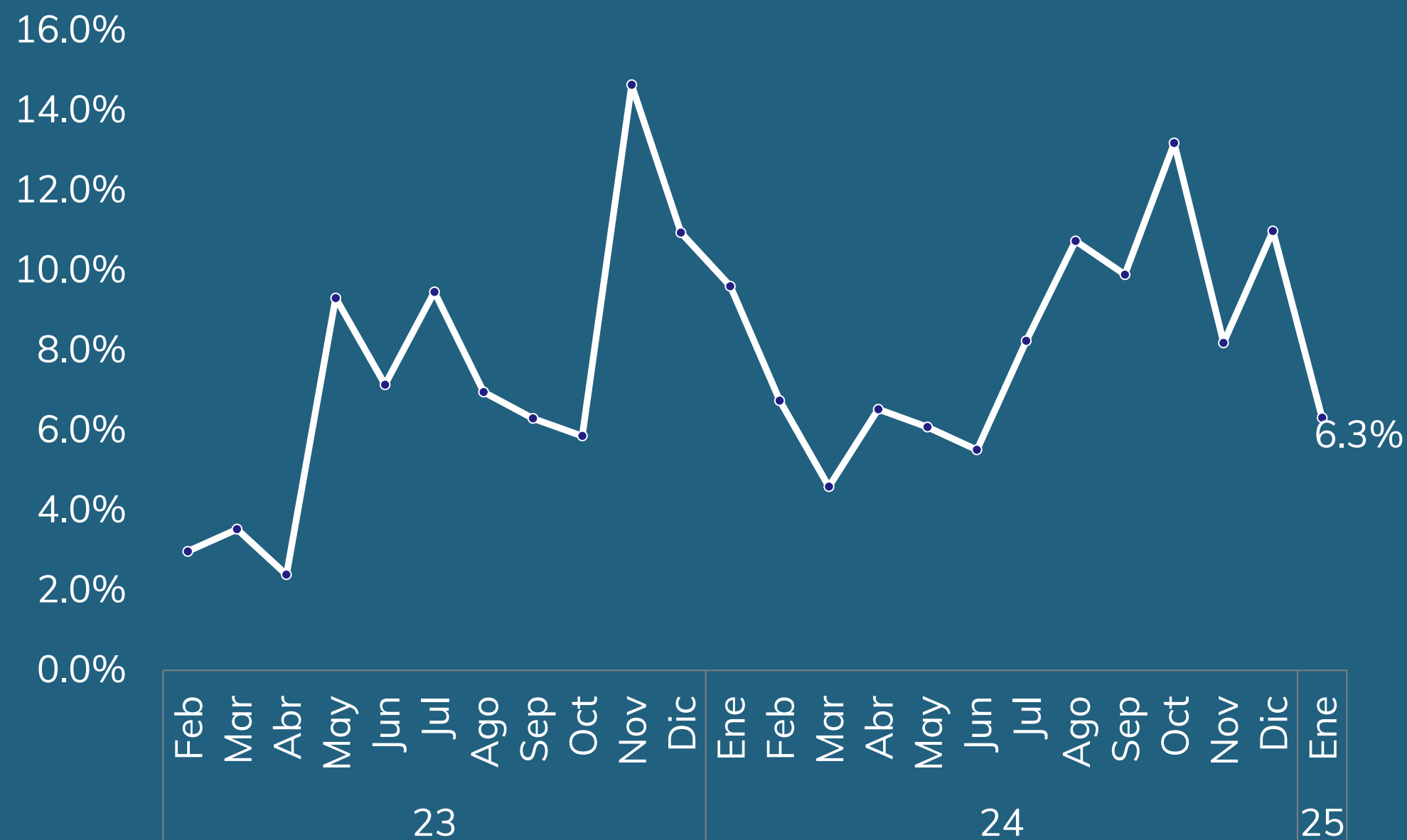
Fuente: Reserva Federal

# Principales variables locales

## IVAE, depósitos y créditos (Variación)

A enero 2025, el sector financiero fue el segmento económico con mayor crecimiento, alcanzando +6.3% de variación interanual de acuerdo al índice de volumen de la actividad económica, siendo el segundo sector con mayor crecimiento a este mes, se podría volver a acelerar al observar el incremento en depósitos y créditos.

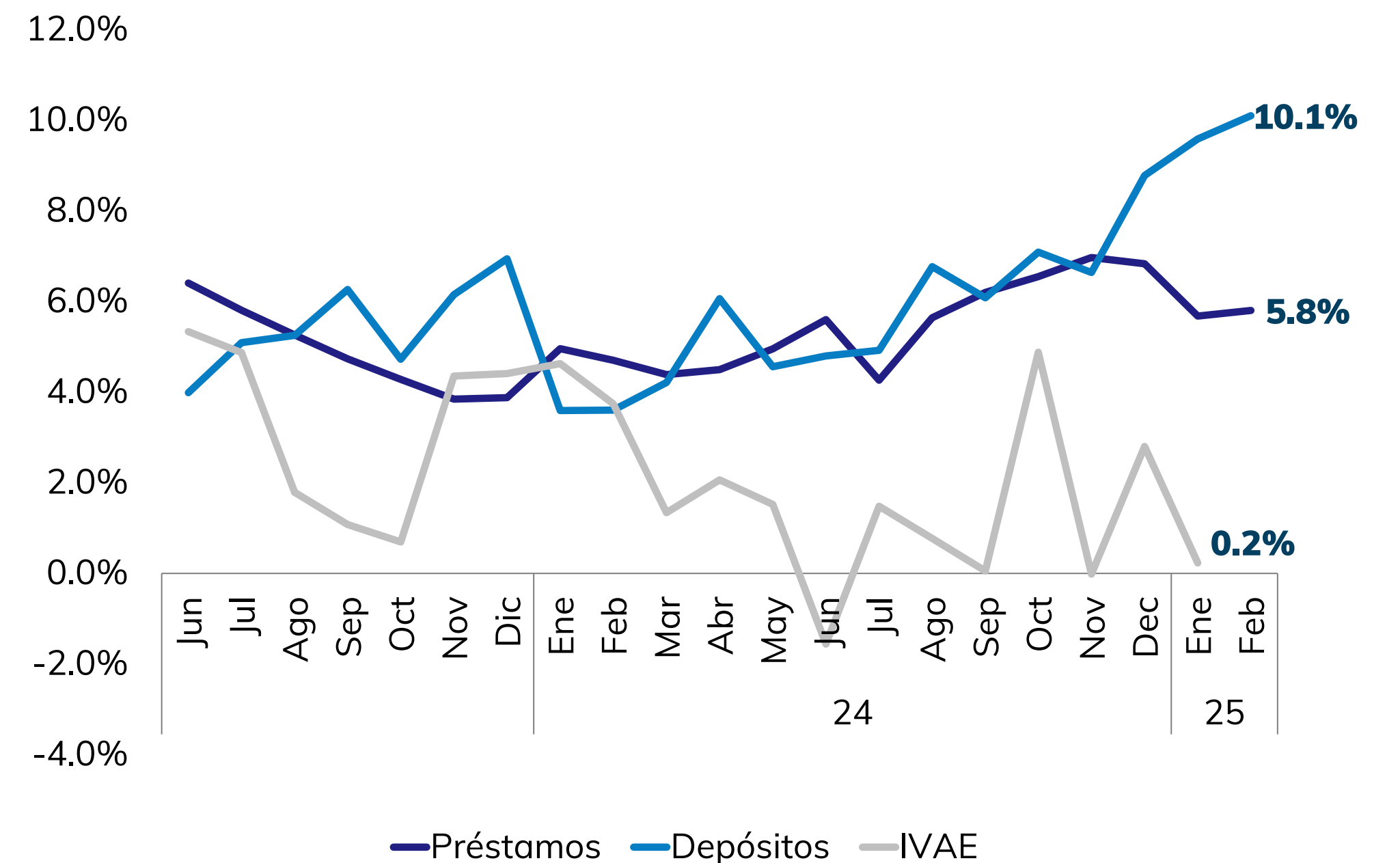
Gráfico 3  
Variación Interanual de IVAE, en el Sector Financiero



Fuente: BCR El Salvador

A febrero de 2025, los indicadores bancarios siguen mostrando resultados positivos, siendo superiores que el dinamismo económico evaluado por el IVAE, el saldo de préstamos presentó un crecimiento interanual de más de US\$973 mill. (+5.8%) y en depósitos en más de US\$1,776 mill. (+10.1%); mientras que el IVAE, creció +0.2% de forma interanual a enero de 2025.

Gráfico 4  
Crecimiento Interanual del Saldo de Depósitos, Créditos e IVAE (%)

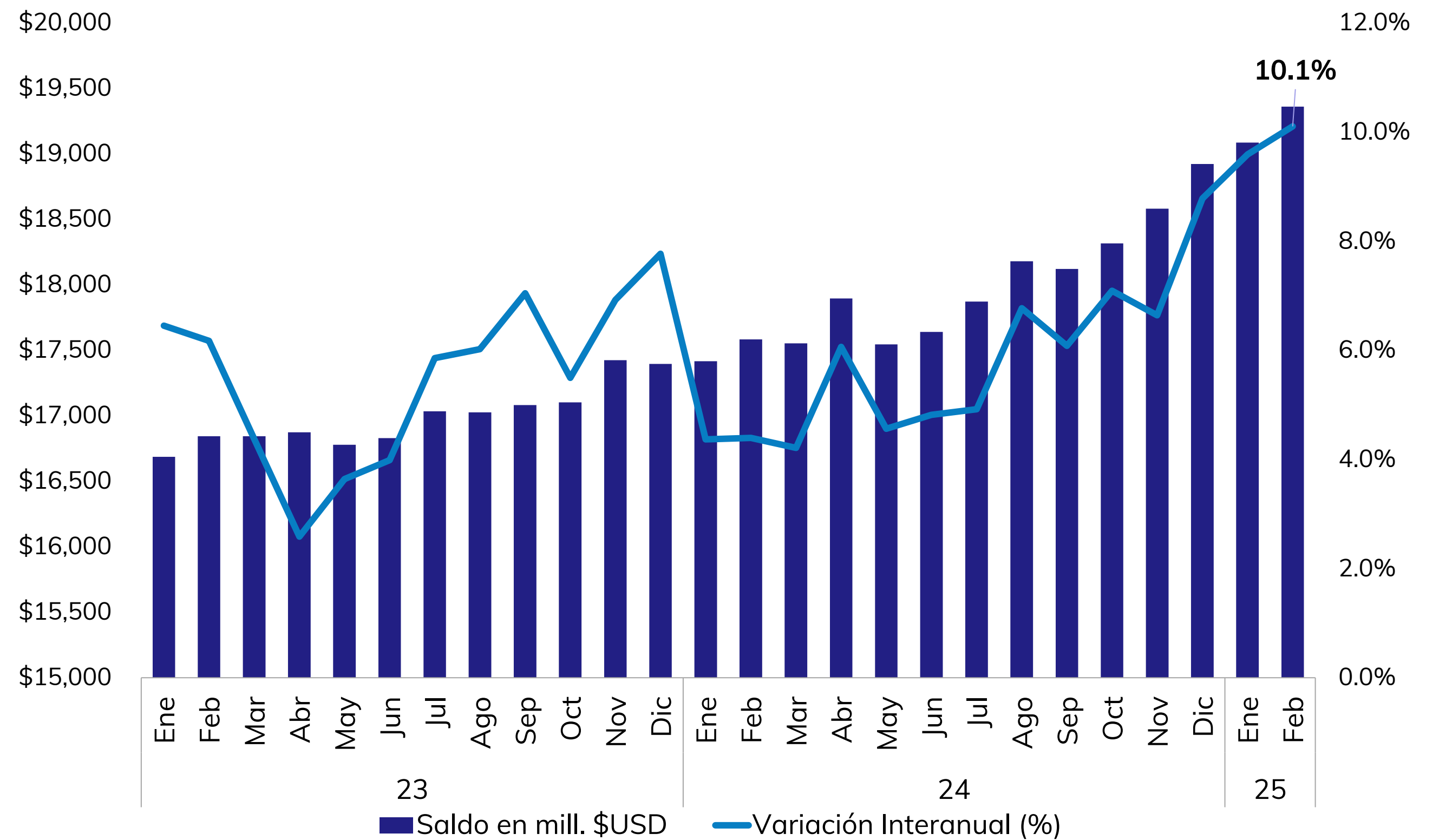


Fuente: BCR El Salvador

# Depósitos

A febrero 2025, el saldo de depósitos continúa en la tendencia de crecimiento, alcanzado el doble dígito de crecimiento (+10.1%), (+US\$1,777 mill) comparado al año anterior; totalizando US\$19,360 millones (Gráfico 5). Estos resultados son la base para el crecimiento en colocación de nuevos créditos.

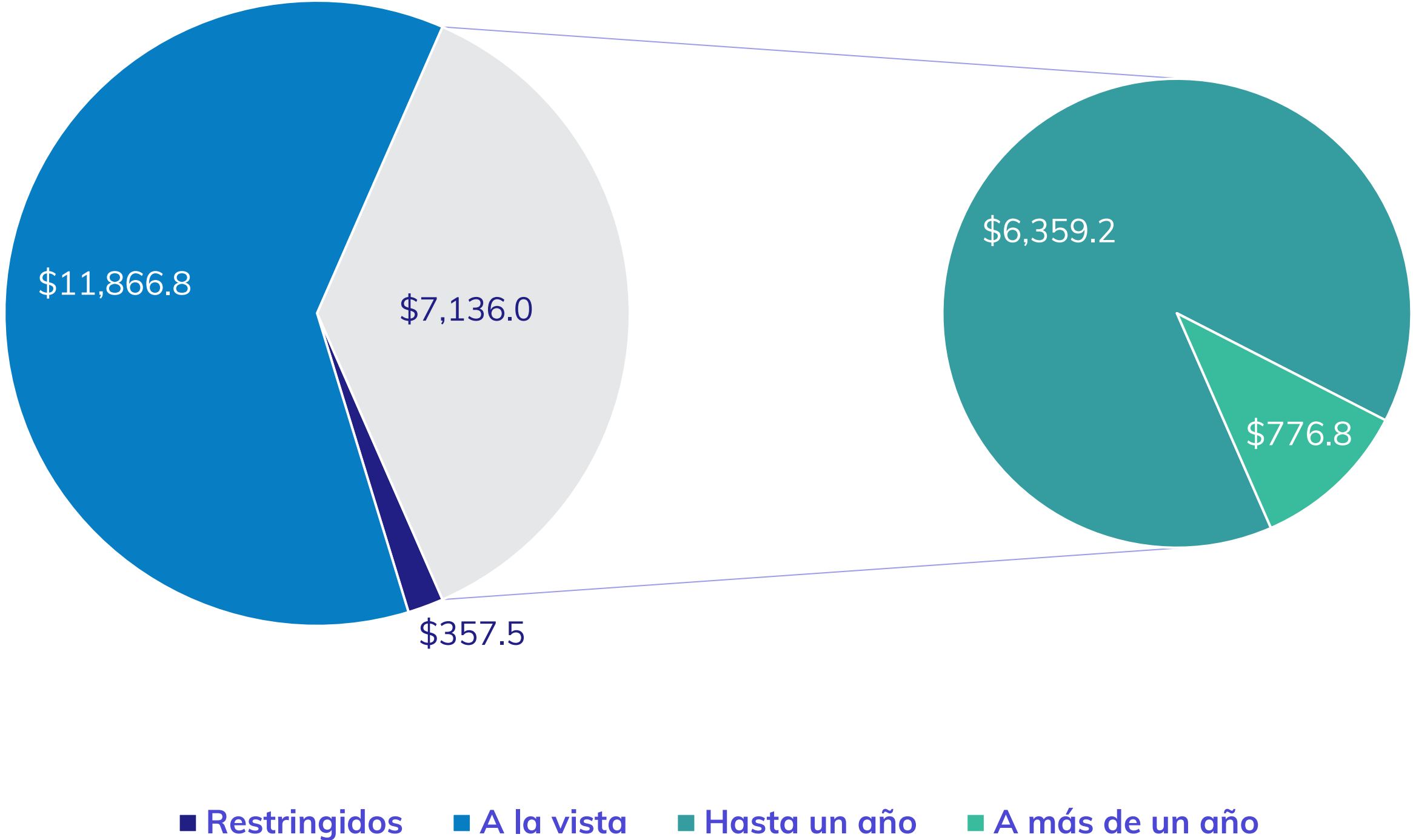
Gráfico 5  
**Saldo de Depósitos y Tasa de Crecimiento interanual**



# Estructura de depósitos

Por estructura de depósitos, el saldo a la vista (incluye ahorro y corriente) representó el 61.3% (US\$11,866 mill.) del total de depósitos (Gráfico 6). Y los depósitos a plazos representaron el 36.9% (\$7,136 mill.).

Gráfico 6  
**Saldo de Depósitos por Estructura Octubre 2023 (US\$Mill.)**



Los crecimientos interanuales de la cuenta a vista fueron de 10.6% y de 8.9% para depósitos a plazo.

Fuente: SSF El Salvador

# Fuentes de fondos

Las fuentes de fondos de los bancos a febrero de 2025 llegaron a US\$22,289 millones. Los títulos valores emitidos por los bancos fueron US\$1,253 mill. del total, y los créditos a bancos alcanzaron US\$1,676. La importancia de esto es la posibilidad de mayor colocación de créditos e inversiones.

Gráfico 7  
**Fuentes de Fondos (Saldo en US\$ Mill.)**

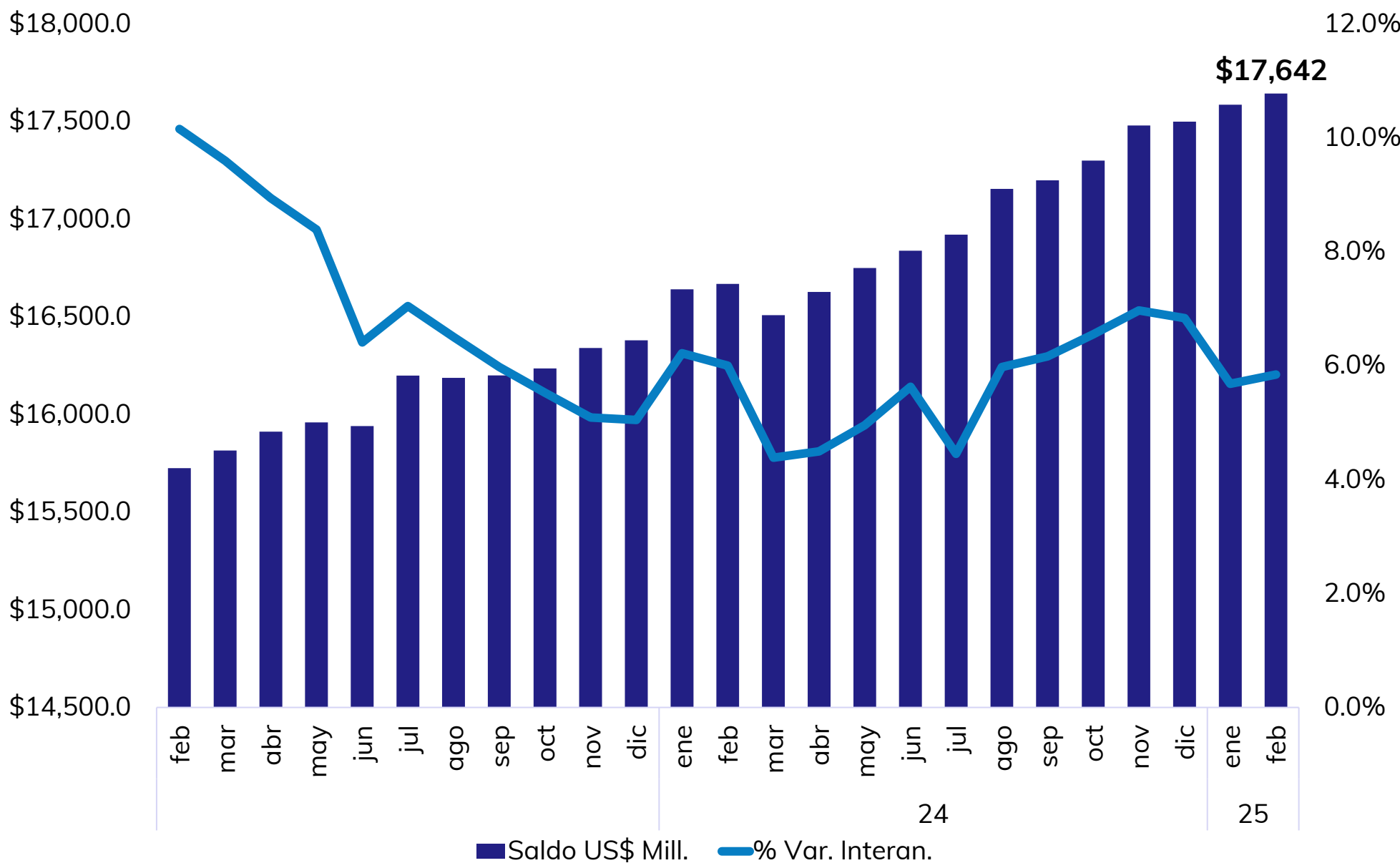




# Préstamos

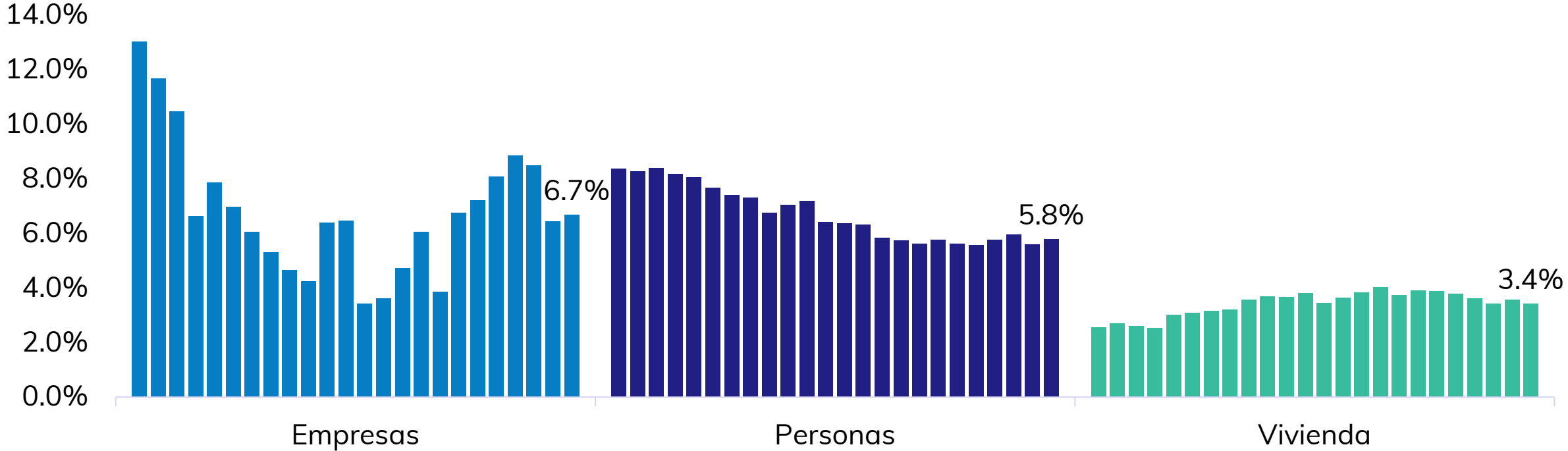
El saldo de créditos continúa en crecimiento, a febrero de 2025 (+5.8%), representando una variación de más de US\$973 mill. de nuevas colocaciones a proyectos de personas y empresas, ayudando al dinamismo de la economía.

Gráfico 8  
Saldo de créditos brutos (US\$ Millones)



Fuente: SSF El Salvador

Gráfico 9  
Préstamos por segmento económico

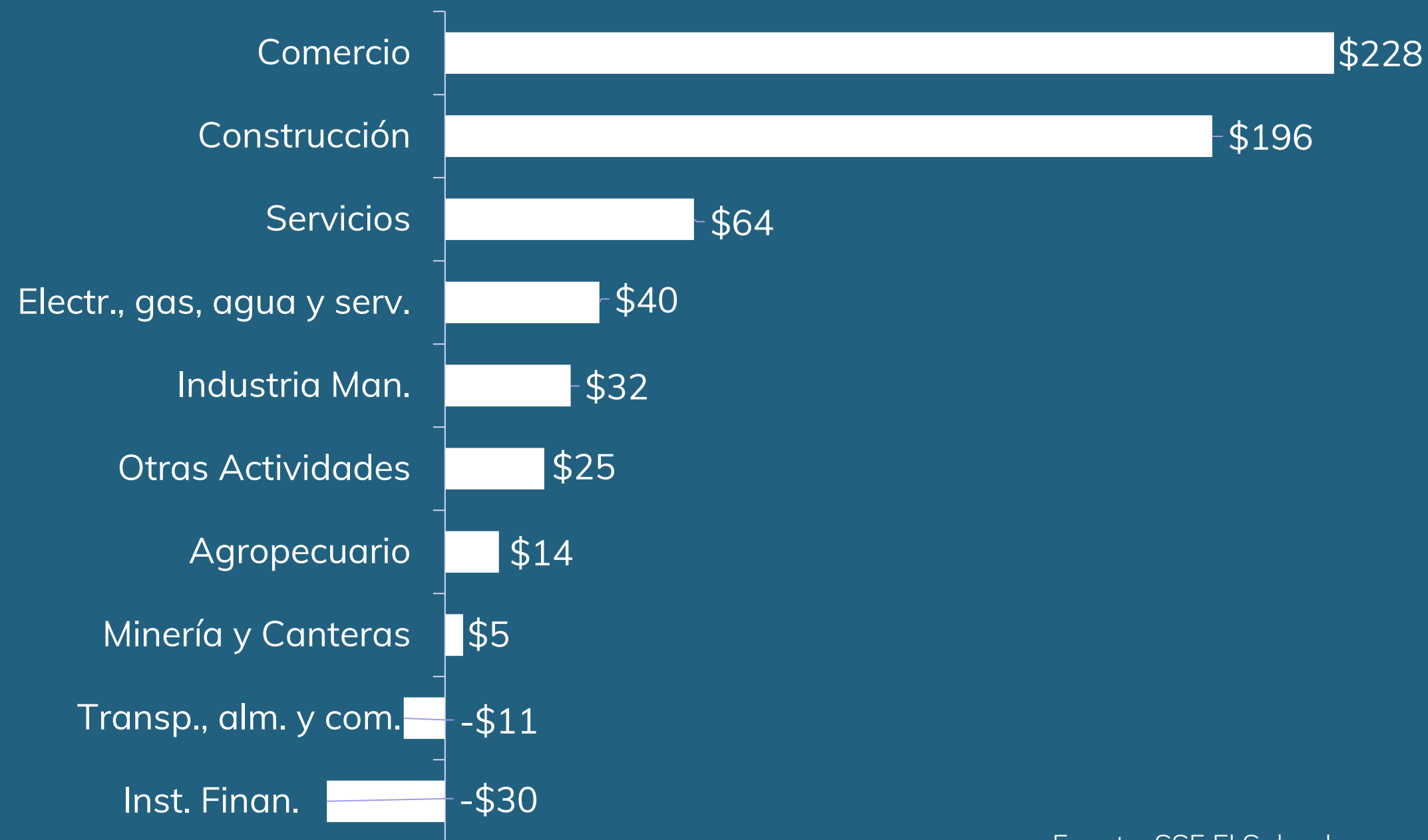


Fuente: SSF El Salvador

A febrero 2025, el saldo de crédito a personas continúa en crecimiento constante (5.8%), empresas crecieron en +6.7% manteniendo el ritmo de crecimiento y 3.4% en el segmento de vivienda respectivamente.

A febrero de 2025, en los créditos a empresas se observa que los segmentos con mayor crecimiento fueron Comercio (+US\$228 mill. +8.8%), Construcción (+US\$196 mill. +22.3%), Y Servicios, el cual aumentó en +US\$64 mill. (+4.3%), y esto se traduciría a más empleos y un mayor dinamismo económico.

Gráfico 10  
**Variación Interanual de Créditos por Segmento Económico (US\$ Mill.)**

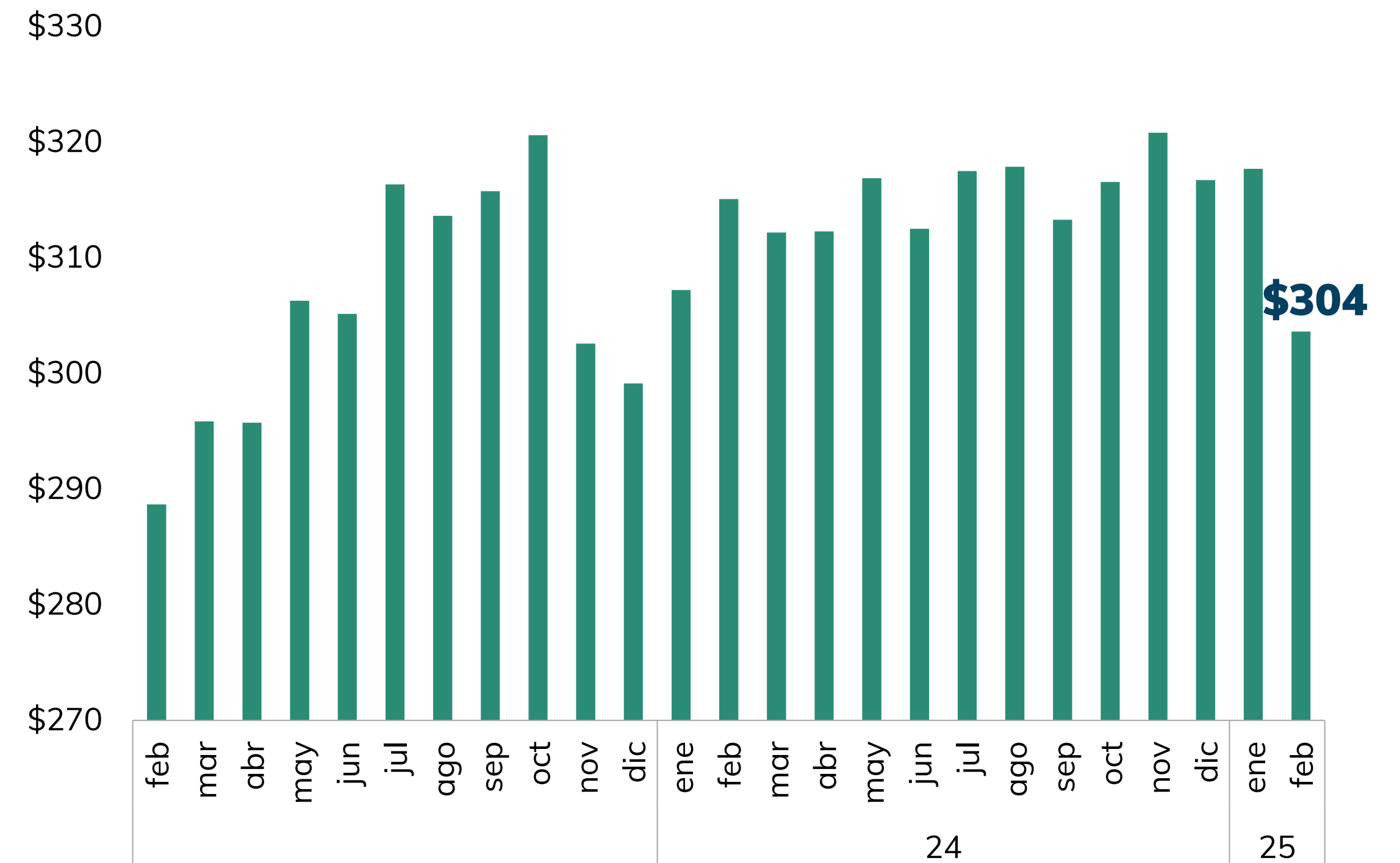


Fuente: SSF El Salvador

## Créditos vencidos

El saldo de créditos vencidos a febrero 2025 llegó a US\$304 millones, los bancos continúan realizando gestiones para mantener este indicador en su mínimo posible.

Gráfico 11  
**Saldo de Créditos Vencidos (US\$ Mill.)**



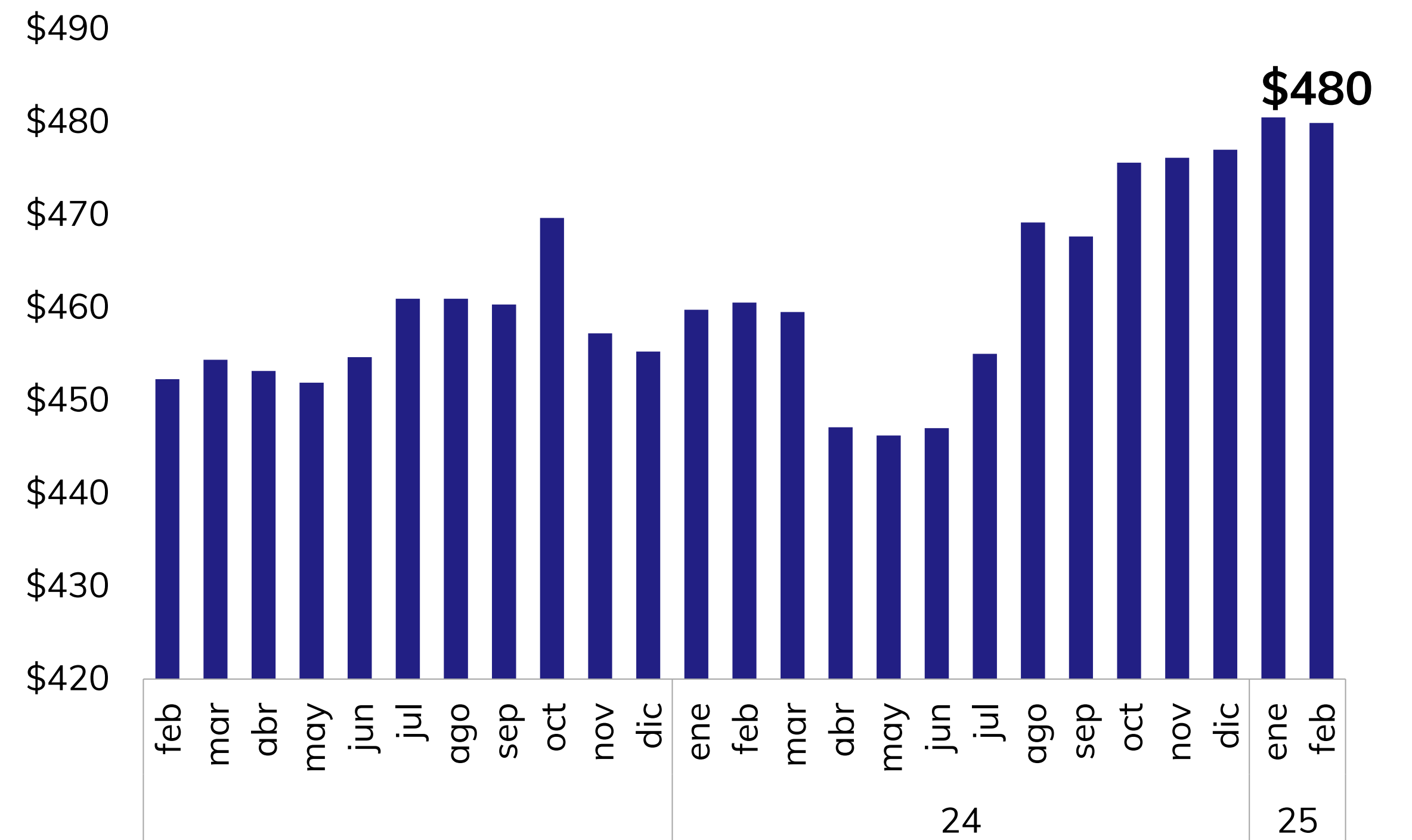
Fuente: SSF El Salvador

# Reservas por incobrabilidad

El saldo de reservas alcanzó US\$480 millones a febrero 2025, esto se asocia con el saldo de créditos vencidos, cubriendo más del 158% de estos, mostrando la gestión prudente de la banca ante todas las fuentes de fondos.

Gráfico 12

Saldo de Reservas por incobrabilidad de créditos (US\$ Mill)



Fuente: SSF El Salvador

# Indicadores Desempeño Financiero

Indicadores	febrero 2024	diciembre 2024	febrero 2025	Tendencia
II. Solvencia				
Fondo patrimonial sobre activos ponderados	14.35%	14.72%	14.45%	
III. Calidad de la cartera				
Préstamos vencidos sobre préstamos brutos	2.09%	1.81%	1.72%	
IV. Cobertura de reservas				
Reservas por incobrabilidad de préstamos sobre préstamos vencidos	146.3%	150.6%	158.1%	
V. Suficiencia de reservas				
Reservas por incobrabilidad de préstamos sobre préstamos brutos	2.81%	2.73%	2.72%	
VI. Rentabilidad				
Utilidad/pérdida(-) en el período después de impuestos sobre patrimonio neto promedio	12.35%	12.08%	12.94%	
Utilidad/pérdida(-) en el período después de impuestos sobre activos de intermediación promedio	1.33%	1.28%	1.29%	

Fuente: SSF El Salvador

## Conclusiones

1

A febrero de 2025, EE.UU. muestra señales mixtas: La producción industrial (INDPR) crece (+1.4%), la inflación persiste en 2.8% y el desempleo alcanza 4.1%. Estos datos reflejan una economía con resultados mixtos, con tensiones entre estabilidad, demanda y un mercado laboral que pierde impulso, marcando desafíos para 2025. Esto implica un menor crecimiento económico que lo esperado para EE.UU. afectando a El Salvador y otros países de la región.

2

Por otro lado, la banca continua mostrando resultados positivos, el saldo de créditos sigue en crecimiento, esta vez con una variación interanual de más de US\$973 mill. (+5.8%), de igual forma el saldo de depósitos aumentó en US\$1,777 mill. (+10.1%) incrementando las fuentes de fondos para posibles futuros créditos.

# Conclusiones

3

Específicamente en los créditos a empresas, los segmentos con mayor crecimiento fueron Comercio (+US\$228 mill. +8.8%), Construcción (+US\$196 mill. +22.3%); y Servicios, el cual aumentó en +US\$64 mill. (+4.3%) esto se podría traducir en más empleos y mayor dinamismo económico.

4

Además, el sistema bancaria continúa con el manejo prudente de recursos, esto demostrado en el saldo de los créditos vencidos , llegaron a US\$303 mill., mientras que las reservas continúan solidas, siendo US\$480 mill. Significando una cobertura sobre créditos vencidos de más de 158%, manteniendo un ratio de préstamos vencidos sobre préstamos brutos de 1.72%.

5

Los resultado en el informe, reflejan un crecimiento continuo y sostenible, tanto en activos (+6.6%), depósitos (+10.1%) y créditos (+5.8%) respaldado por la confianza de los clientes y la gestión prudente de la banca, sector que continúa contribuyendo al crecimiento económico del país.

