



Informe de Desempeño Financiero

Enero 2025



Resumen Ejecutivo

A enero de 2025, EE.UU. muestra señales mixtas: producción industrial crece (+2%), la inflación persiste en 3% y el desempleo alcanza 4%.

Estos datos reflejan una economía en transición, con tensiones entre estabilidad, demanda y un mercado laboral que pierde impulso, marcando desafíos para 2025. Esto implica un menor crecimiento económico que lo esperado para EE.UU. afectando a El Salvador y otros países de la región.

Por otro lado, los bancos continuaron con datos positivos, aumentando el saldo de créditos en +5.7% y el de depósitos en +9.6% interanual.



Los activos de los bancos muestran un crecimiento del **+6.8%** y alcanzaron los **\$25,336 millones**



Los depósitos siguen creciendo constantemente **(+9.6%)**, alcanzando los \$19,086 millones



Representando estos depósitos el **86.5%** del total de fuentes de fondos.



Los préstamos brutos alcanzaron los **\$17,585 millones** (con un crecimiento del +5.7% de forma interanual)



Las reservas de los bancos para incobrabilidad de préstamos alcanzaron **\$480.5 millones.**



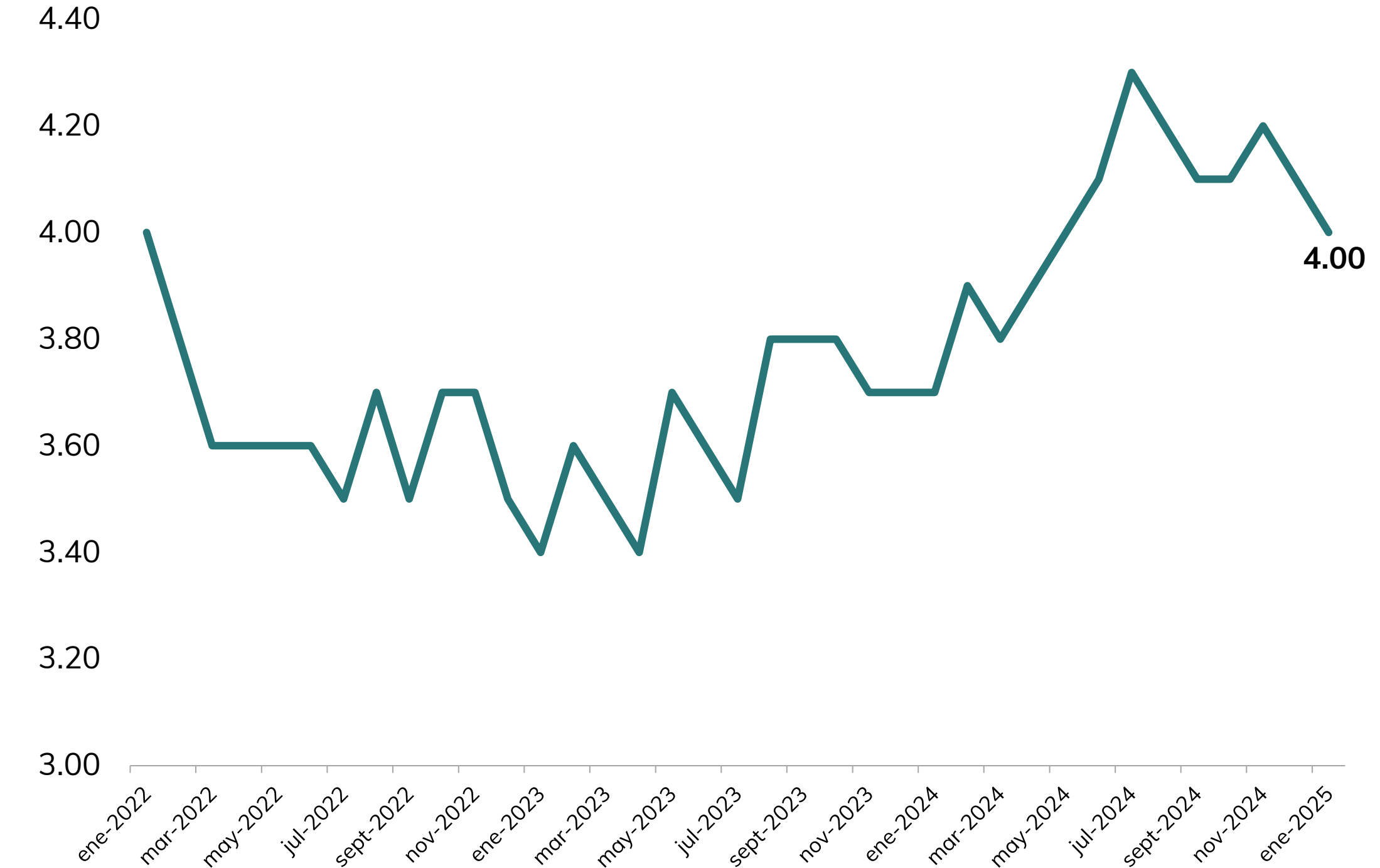
La solvencia en bancos (Fondo patrimonial sobre activos ponderados) alcanzó los **15.47%**

*Las tasas de crecimiento son a enero de 2025.

Indicadores Internacionales

A enero de 2025, la tasa de desempleo para EE.UU. llegó a 4.0%, luego del crecimiento en julio de 2024 (4.3%), asociado con la desaceleración de la producción comparado al año anterior, y mayor presión en los precios de productos intermedios o materia prima por la inestabilidad política.

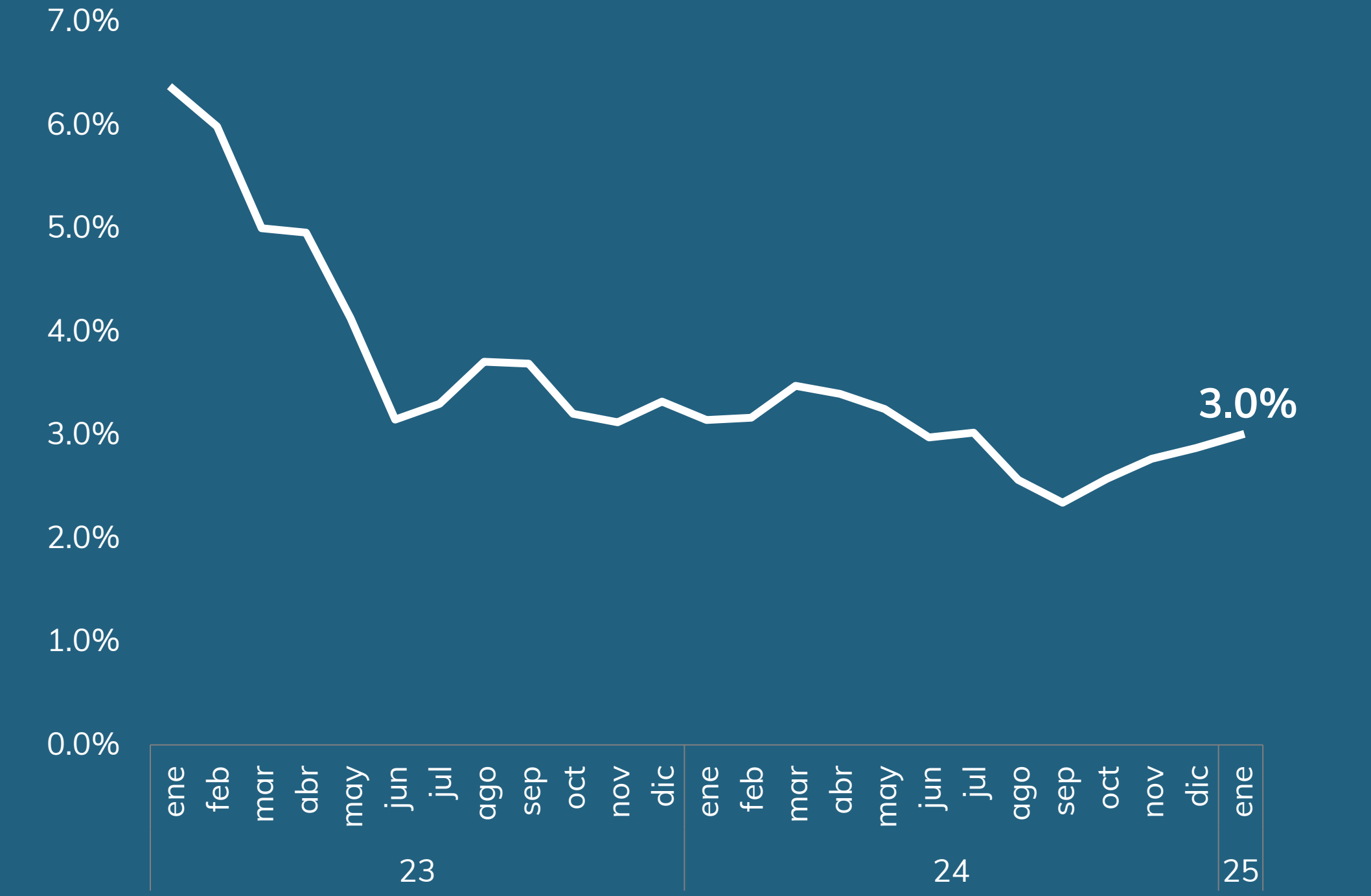
Gráfico 1
Indicador de Desempleo en EE.UU.



Fuente: Reserva Federal

El índice de precios en EE.UU., a enero de 2025 llegó a 3%, empezando a acelerarse luego de un decrecimiento en los últimos meses, esto se debería a inestabilidad económica y política en EEUU.

Gráfico 2
Inflación EE.UU.



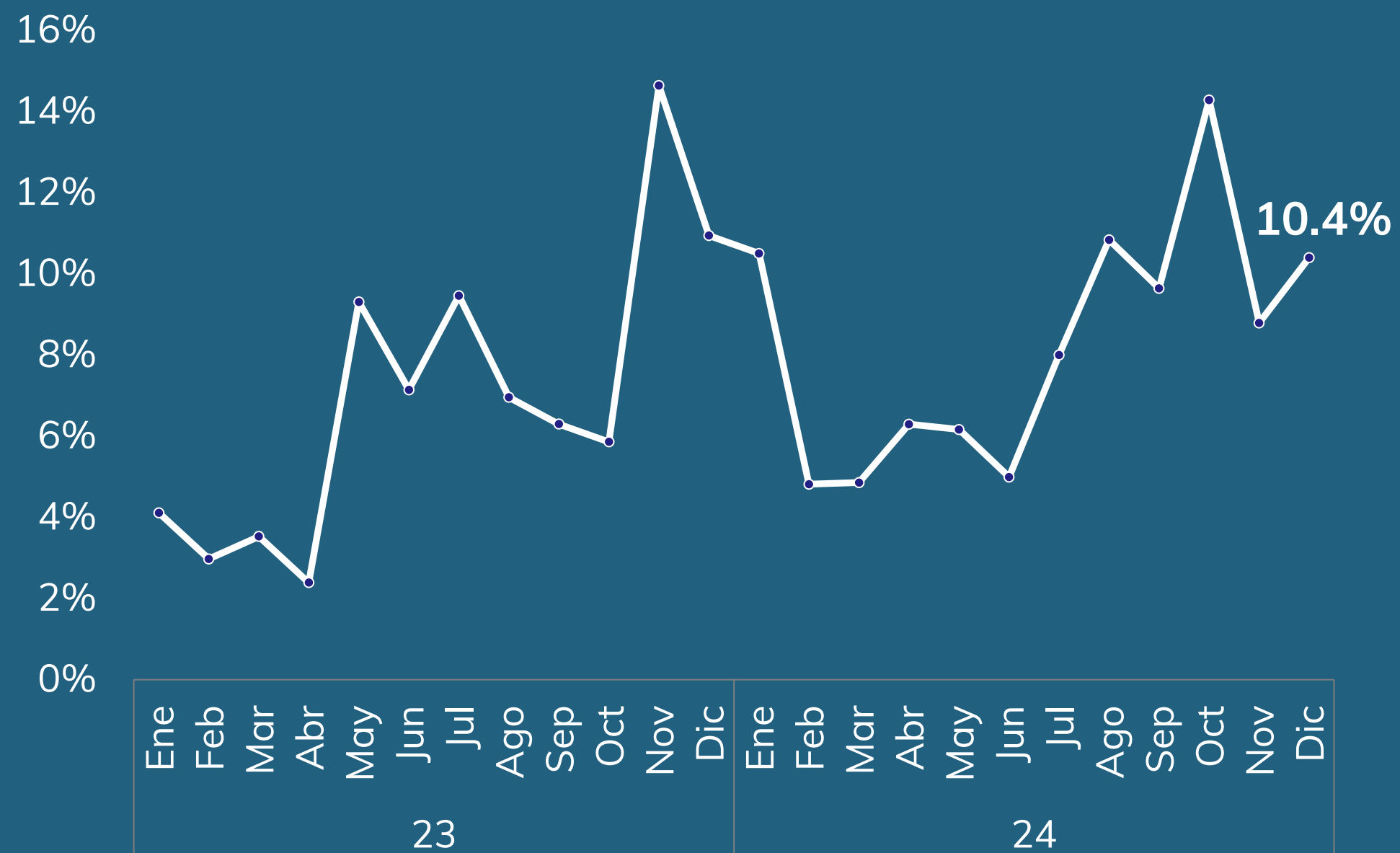
Fuente: Reserva Federal

Principales variables locales

IVAE, depósitos y créditos (Variación)

A diciembre de 2024, el sector financiero fue el segmento económico con mayor crecimiento, alcanzando +10.4% de variación interanual de acuerdo al índice de volumen de la actividad económica, la tendencia muestra una aceleración en el último trimestre, se espera que con el incremento del saldo de depósitos y créditos esta tendencia continúe al alza.

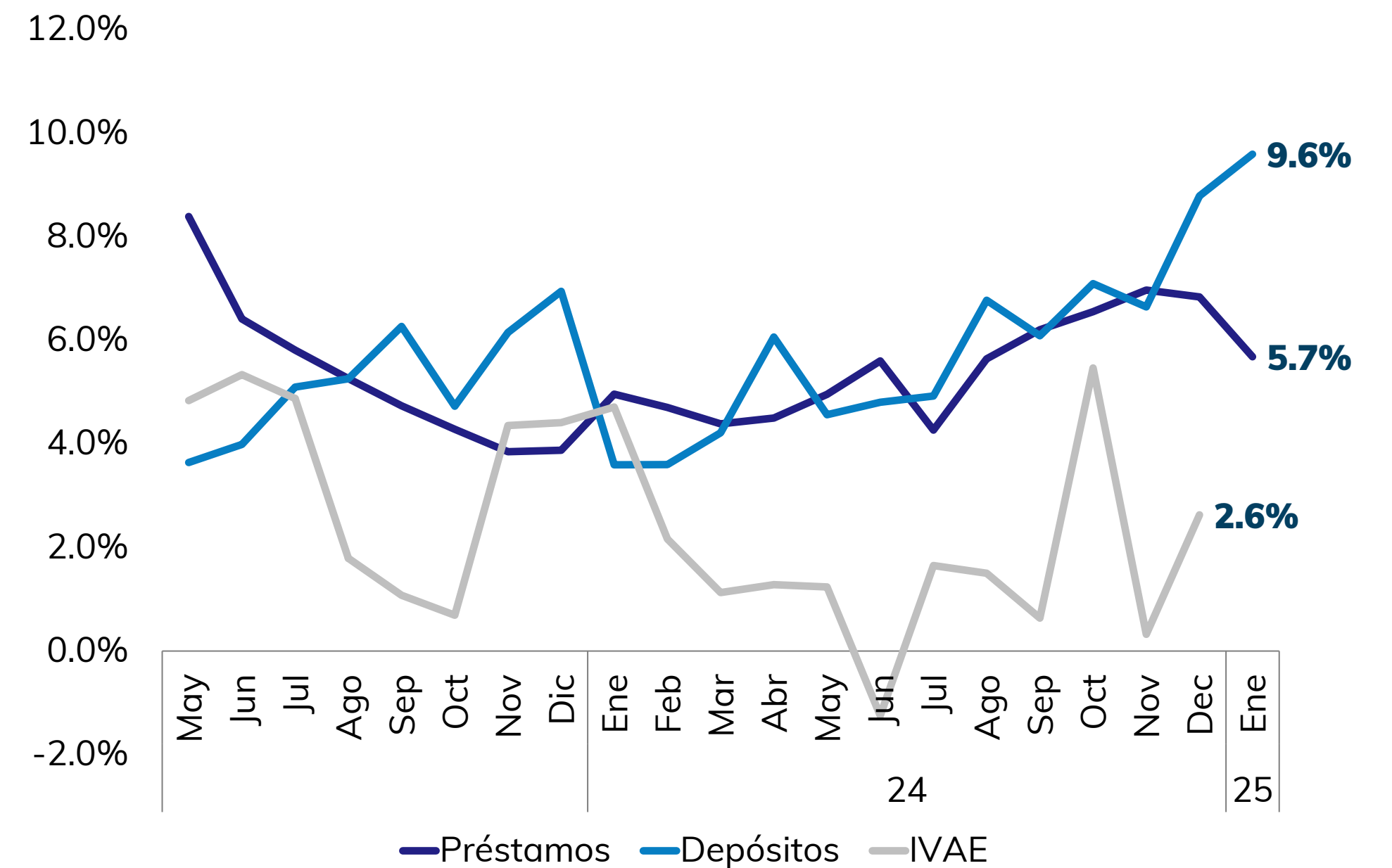
Gráfico 3
Variación Interanual de IVAE, en el Sector Financiero



Fuente: BCR El Salvador

A enero 2025, los indicadores bancarios siguen mostrando resultados positivos, siendo superiores que el dinamismo económico evaluado por el IVAE, el saldo de préstamos presentó un crecimiento interanual de más de US\$945 mill. (+5.7%) y en depósitos en más de US\$1,669 mill. (+9.6%); mientras que el IVAE, creció +2.6% de forma interanual a diciembre de 2024.

Gráfico 4
Crecimiento Interanual del Saldo de Depósitos, Créditos e IVAE (%)

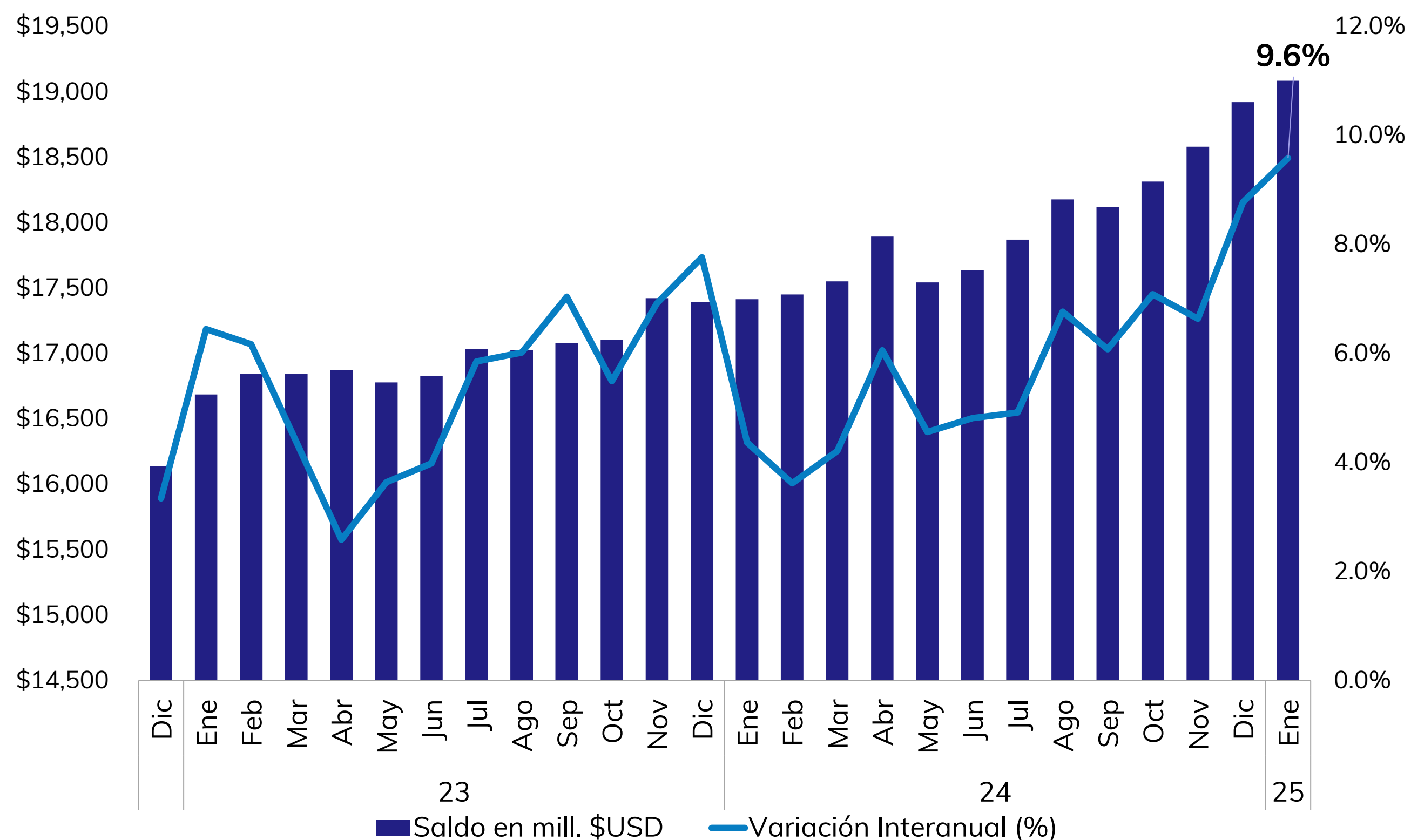


Fuente: BCR El Salvador

Depósitos

A enero 2025, el saldo de depósitos continúa en la tendencia de crecimiento +9.6% (+US\$1,670 mill) comparado al año anterior; llegando a totalizar US\$19,086 millones (Gráfico 5). Estos resultados son la base para el crecimiento en colocación de nuevos créditos.

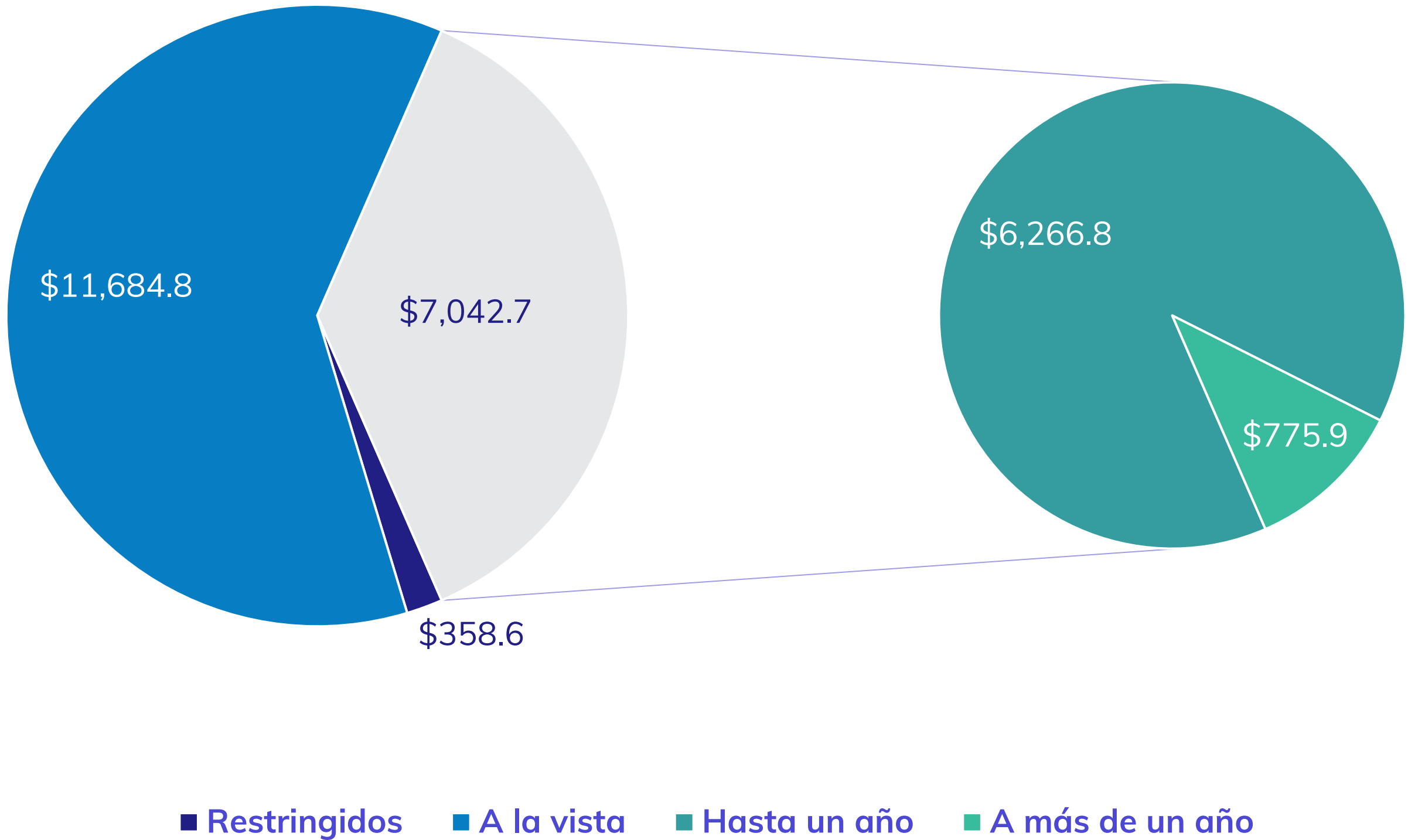
Gráfico 5
Saldo de Depósitos y Tasa de Crecimiento interanual



Estructura de depósitos

Por estructura de depósitos, el saldo a la vista (incluye ahorro y corriente) representó el 61.2% (US\$11,684 mill.) del total de depósitos (Gráfico 6). Y los depósitos a plazos representaron el 36.9% (\$7,042 mill.).

Gráfico 6
Saldo de Depósitos por Estructura Octubre 2023 (US\$Mill.)



Los crecimientos interanuales de la cuenta a vista fueron de 9.8% y de 8.9% para depósitos a plazo.

Fuente: SSF El Salvador

Fuentes de fondos

Las fuentes de fondos de los bancos a enero de 2025 llegaron a US\$22,071 millones. Los títulos valores emitidos por los bancos fueron US\$1,254 mill. del total, y los créditos a bancos alcanzó US\$1,731. La importancia de esto es la posibilidad de mayor colocación de créditos e inversiones.

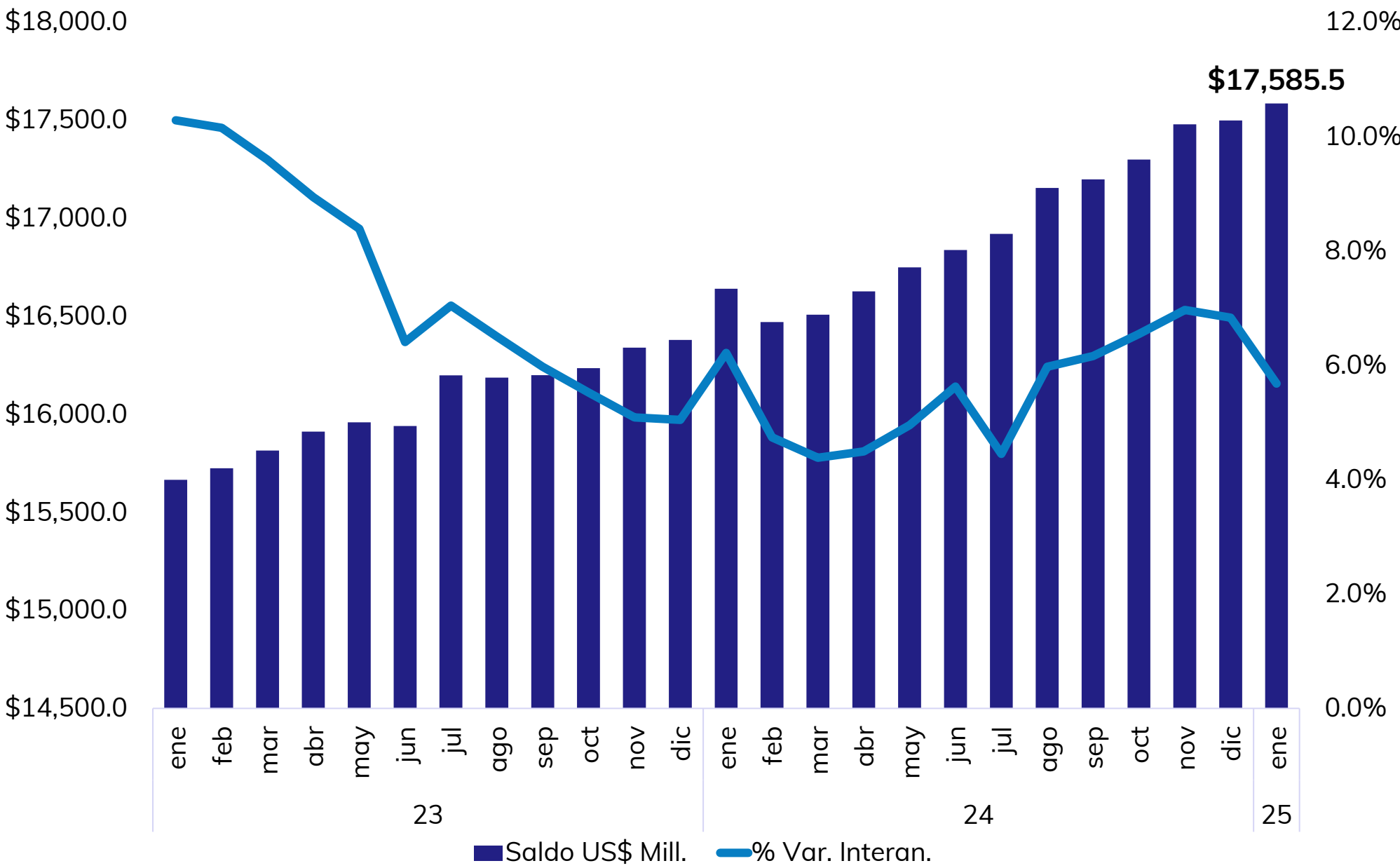
Gráfico 7
Fuentes de Fondos (Saldo en US\$ Mill.)



Préstamos

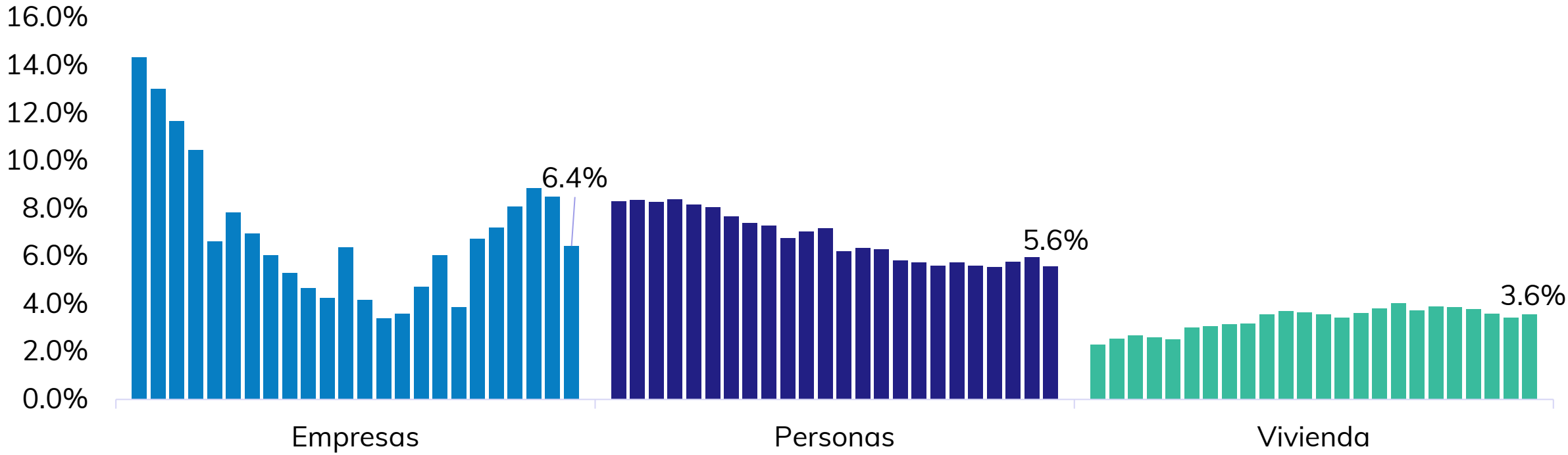
El saldo de créditos continúa en crecimiento, a enero 2025 (+5.7%), representando una variación de más de US\$945 mill. de nuevas colocaciones a proyectos de personas y empresas, ayudando al dinamismo de la economía.

Gráfico 8
Saldo de créditos brutos (US\$ Millones)



Fuente: SSF El Salvador

Gráfico 9
Préstamos por segmento económico

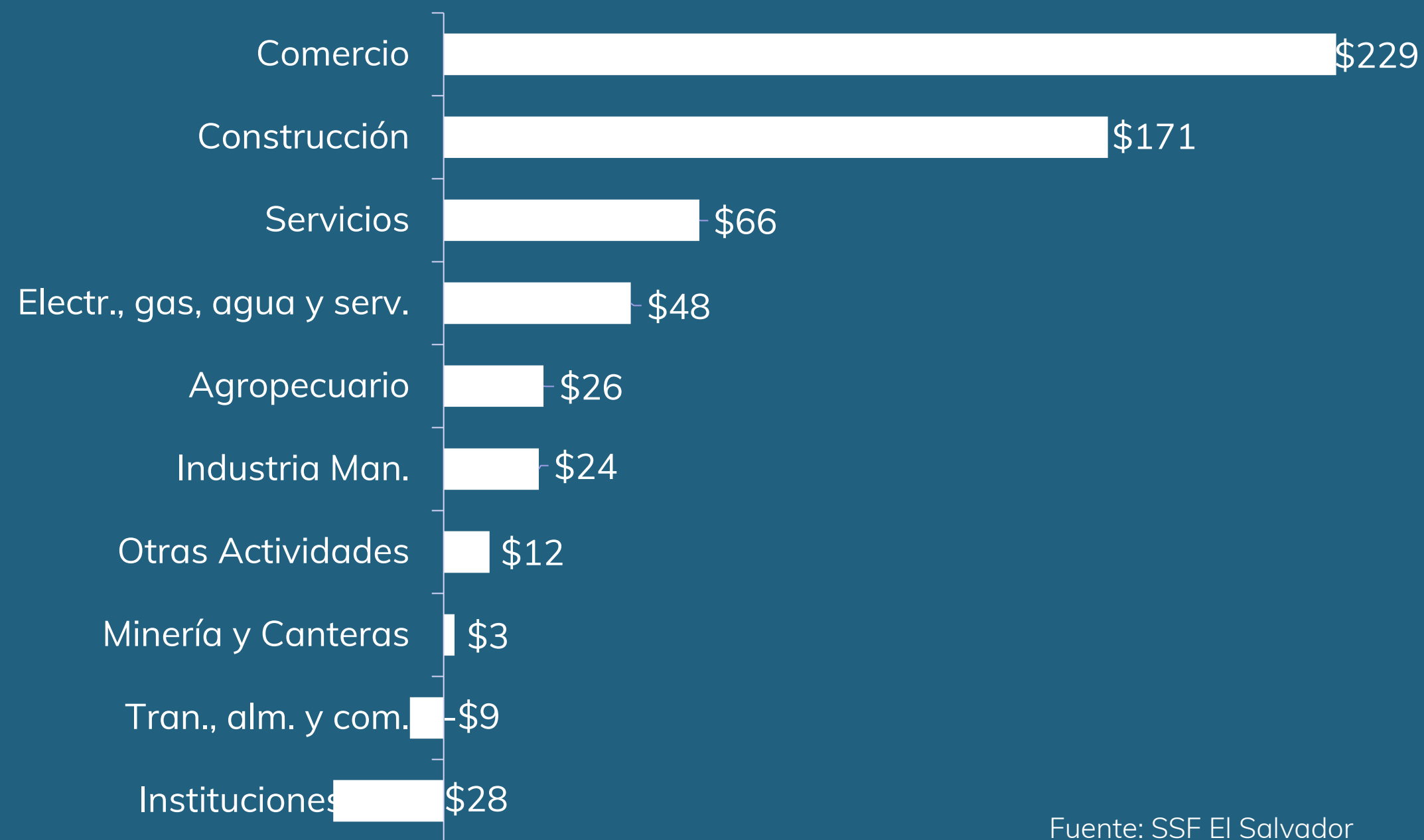


Fuente: SSF El Salvador

A enero 2025, el saldo de crédito a personas continúa en crecimiento constante (5.6%), empresas crecieron en +6.4% manteniendo el ritmo de crecimiento y 3.6% en el segmento de vivienda respectivamente.

A enero de 2025, los segmentos con mayor crecimiento fueron Comercio (+US\$229 mill. +8.9%), Construcción (+US\$171 mill. +19.2%), Y Servicios, el cual aumentó en +US\$66 mill. (+4.5%), y esto se traduciría a más empleos y un mayor dinamismo económico.

Gráfico 10
Variación Interanual de Créditos por Segmento Económico (US\$ Mill.)



Fuente: SSF El Salvador

Créditos vencidos

El saldo de créditos vencidos a enero 2025 llegó a US\$318 millones, los bancos continúan realizando gestiones para mantener este indicador en su mínimo posible.

Gráfico 11
Saldo de Créditos Vencidos (US\$ Mill.)



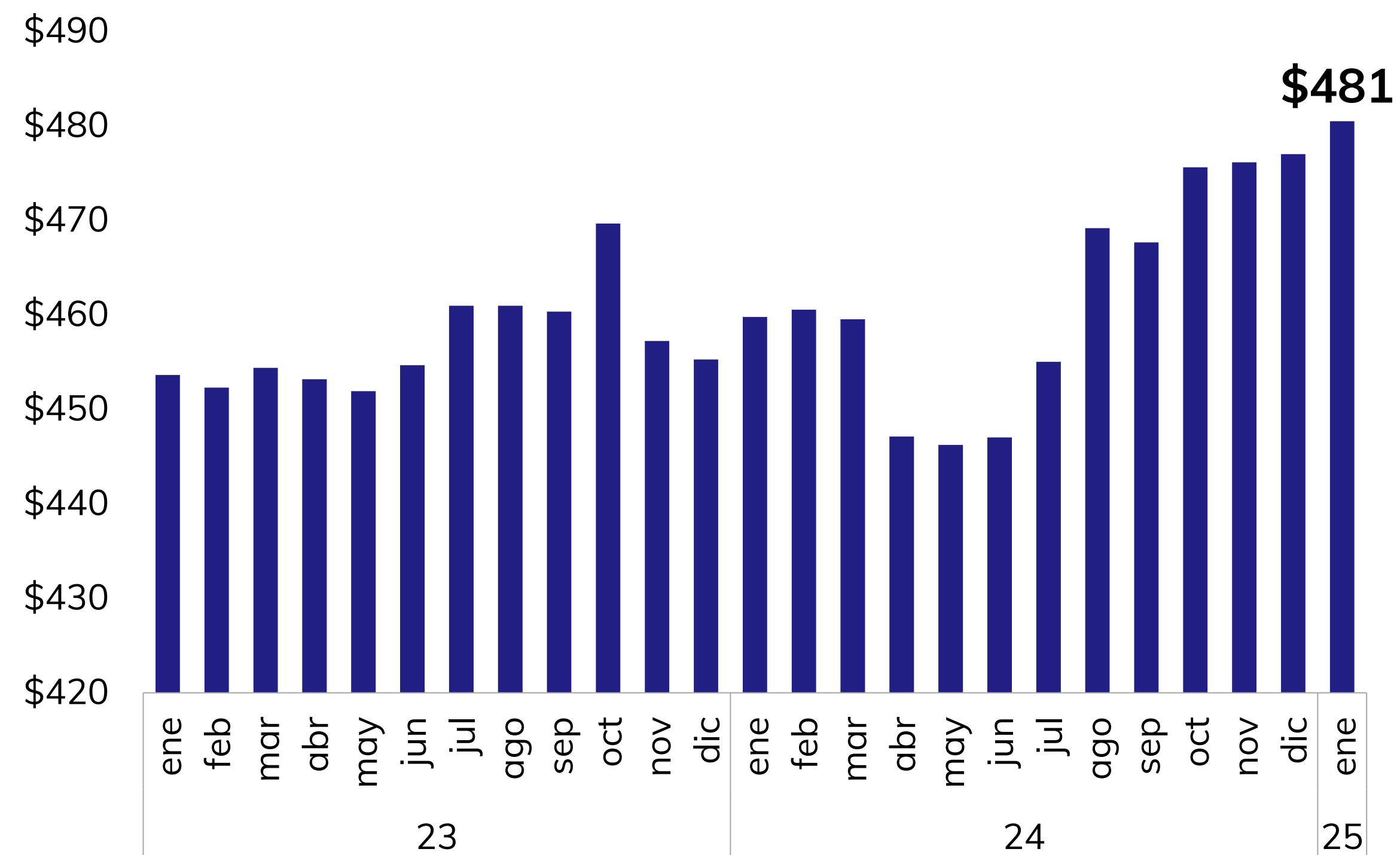
Fuente: SSF El Salvador

Reservas por incobrabilidad

El saldo de reservas alcanzó US\$481 millones a enero 2025, esto se asocia con el saldo de créditos vencidos, cubriendo más del 151.3% de estos, mostrando la gestión prudente de la banca ante todas las fuentes de fondos.

Gráfico 12

Saldo de Reservas por incobrabilidad de créditos (US\$ Mill)



Fuente: SSF El Salvador

Indicadores Desempeño Financiero

Indicadores	enero 2024	diciembre 2024	enero 2025	Tendencia
II. Solvencia				
Fondo patrimonial sobre activos ponderados	15.53%	14.72%	15.47%	
III. Calidad de la cartera				
Préstamos vencidos sobre préstamos brutos	0.00%	1.81%	1.81%	
IV. Cobertura de reservas				
Reservas por incobrabilidad de préstamos sobre préstamos vencidos	149.5%	150.6%	151.3%	
V. Suficiencia de reservas				
Reservas por incobrabilidad de préstamos sobre préstamos brutos	2.81%	2.73%	2.73%	
VI. Rentabilidad				
Utilidad/pérdida(-) en el período después de impuestos sobre patrimonio neto promedio	11.06%	12.08%	12.47%	
Utilidad/pérdida(-) en el período después de impuestos sobre activos de intermediación promedio	1.28%	1.28%	1.33%	

Fuente: SSF El Salvador

Conclusiones

1

A enero de 2025, EE.UU. muestra señales mixtas: producción industrial crece (+2%), la inflación persiste en 3% y el desempleo alcanza 4%. Estos datos reflejan una economía en transición, con tensiones entre estabilidad, demanda y un mercado laboral que pierde impulso, marcando desafíos para 2025. Esto implica un menor crecimiento económico que lo esperado para EE.UU. incidiendo sobre El Salvador y otros países de la región.

2

Por otro lado, la banca continua mostrando resultados positivos, el saldo de créditos sigue en crecimiento, esta vez con una variación interanual de más de US\$945 mill. (+5.7%), de igual forma el saldo de depósitos aumentó en US\$1,669 mill. (+9.6%) incrementando las fuentes de fondos para posibles futuros créditos.

Conclusiones

3

Específicamente en los créditos a empresas, los segmentos con mayor crecimiento fueron Comercio (+US\$229 mill. +8.9%), Construcción (+US\$171 mill. +19.2%), Y Servicios, el cual aumentó en +US\$66 mill. (+4.5%), y esto se traduciría a más empleos y un mayor dinamismo económico.

4

Además, el sistema bancaria continúa con el manejo prudente de recursos, esto demostrado en el saldo de los créditos vencidos , llegaron a US\$317 mill., mientras que las reservas continúan sólidas, siendo US\$480 mill. Significando una cobertura sobre créditos vencidos de más de 151.25%, manteniendo un ratio de préstamos vencidos sobre préstamos brutos de 1.81%.

5

Los resultado en el informe, reflejan un crecimiento continuo y sostenible, tanto en activos (+6.8%), depósitos (+9.6%) y créditos (+5.7%) respaldado por la confianza de los clientes y la gestión prudente de la banca, sector que continúa trabajando para alcanzar un mejor futuro para El Salvador.

