



# Informe de Desempeño Financiero

Marzo 2024



# Resumen Ejecutivo

Los principales indicadores de EE.UU., a marzo de 2024 continúan con resultados mixtos, manteniéndose la cifra de desempleo cerca de 3.8%, adicionalmente, la inflación volvió a 3.5% y el índice de producción industrial sigue en bajo dinamismo (-0.4%).

Esto implica un menor crecimiento económico que lo esperado para EE.UU. afectando a El Salvador y otros países de la región.

Por otro lado, los bancos continuaron con datos positivos, aumentando el saldo de créditos en +4.4% y el de depósitos en +4.2% anual.



Los activos de los bancos muestran un crecimiento de **+5.6%**, totalizando **US\$23,890 millones**.



Los depósitos siguen creciendo constantemente (**+4.2%**), llegando a **\$17,553 millones**.



Los depósitos representaron **85%** del total de fuentes de fondos.



Los préstamos brutos se expandieron a **US\$16,508 millones**, (Con un crecimiento del **+4.4%**).



La reserva de los bancos para incobrabilidad de préstamos alcanzó **US\$459 millones**.



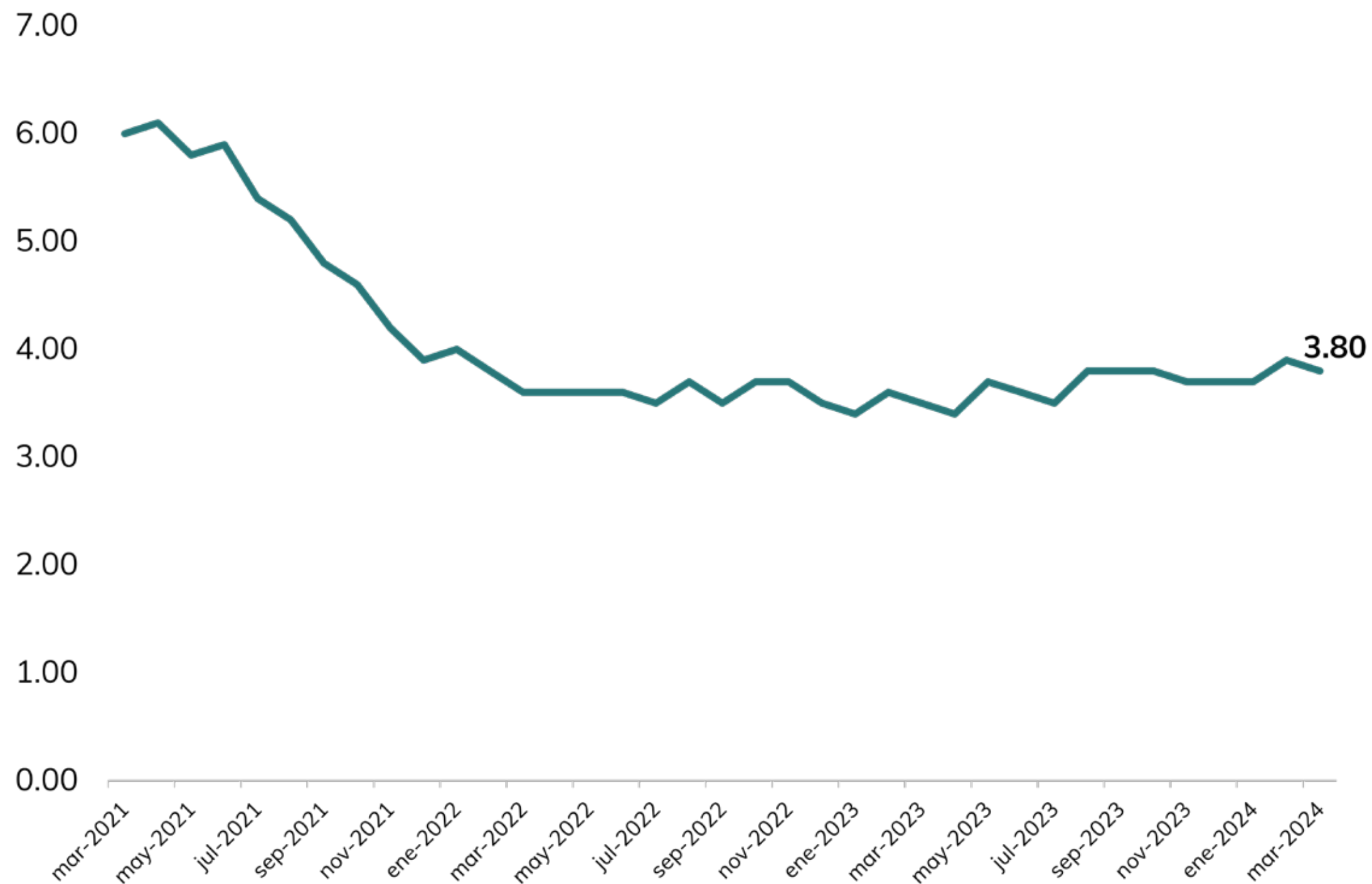
La solvencia de los bancos (Fondo patrimonial sobre activos ponderados) alcanzó los **14.16 %**.

\*Las tasas de crecimiento son interanuales.

# Indicadores Internacionales

A marzo de 2024, la tasa de desempleo para EE.UU. Llegó a 3.8%, continúa fluctuando entre 3.5%-3.8%, aun con la desaceleración de la producción comparado al año anterior, y mayor presión en los precios de productos intermedios o materia prima como en el caso del combustible.

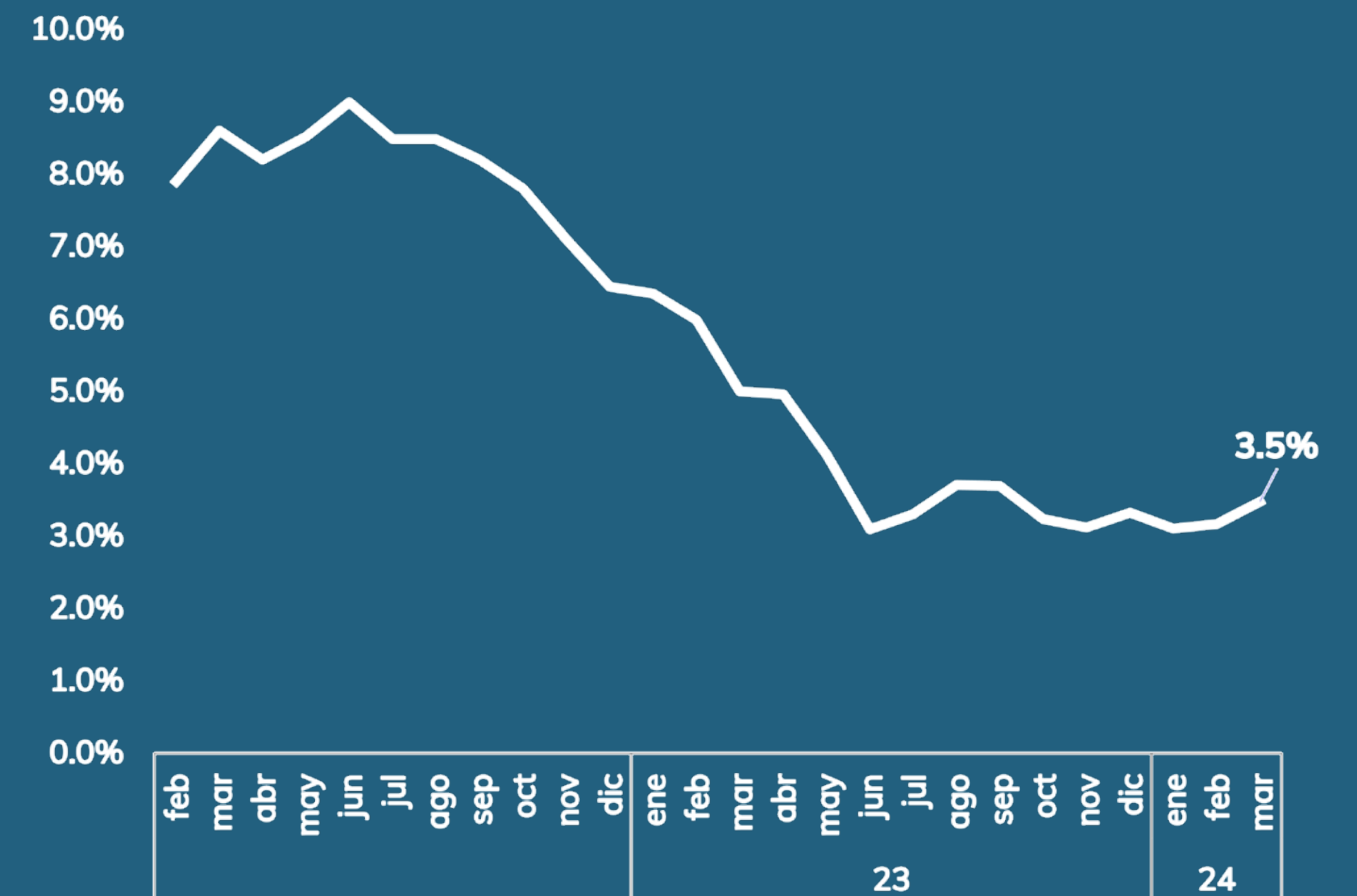
Gráfico 1  
**Indicador de Desempleo en EE.UU.**



Fuente: Reserva Federal

El índice de precios en EE.UU. a marzo 2024 se mantuvo en el rango del 3%-4% (+3.5%), mateniendose resiliente aún con los costos en incremento de combustible y derivados, esto ha incidido para que la FED mantenga los tipos de interés en este trimestre.

Gráfico 2  
**Inflación EE.UU.**



Fuente: Reserva Federal

# Principales variables locales

## IVAE, depósitos y créditos (Variación)

A marzo de 2024, el sector financiero es el segundo con mayor crecimiento, alcanzando +4.8% de variación interanual de acuerdo al Índice de Volumen de la Actividad Económica, la tendencia muestra una desaceleración comparado a los últimos meses de 2023, se espera que con el incremento del saldo de depósitos y créditos esta tendencia cambie.

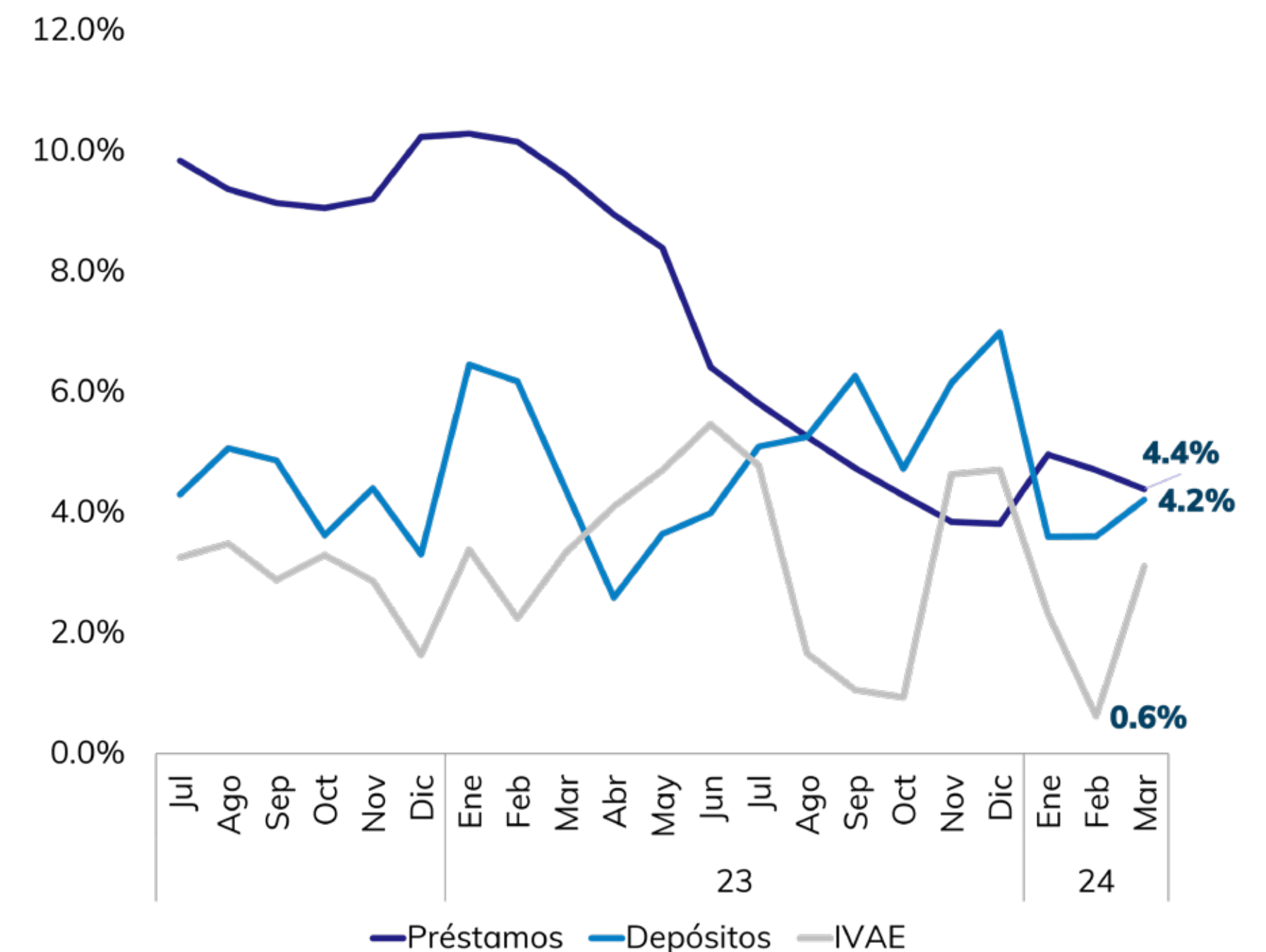
Gráfico 3  
Variación Interanual de IVAE, en el Sector Financiero



Fuente: BCR El Salvador

A marzo de 2024, los indicadores bancarios siguen mostrando resultados positivos, siendo superiores que el dinamismo económico evaluado por el IVAE; el saldo de préstamos presentó un crecimiento interanual de más de US\$693 mill. (+4.4%) y en depósitos en más de US\$709 mill. (+4.2%); mientras que el IVAE, creció +0.6% de forma interanual a febrero de 2024.

Gráfico 4  
Crecimiento Interanual del Saldo de Depósitos, Créditos e IVAE (%)



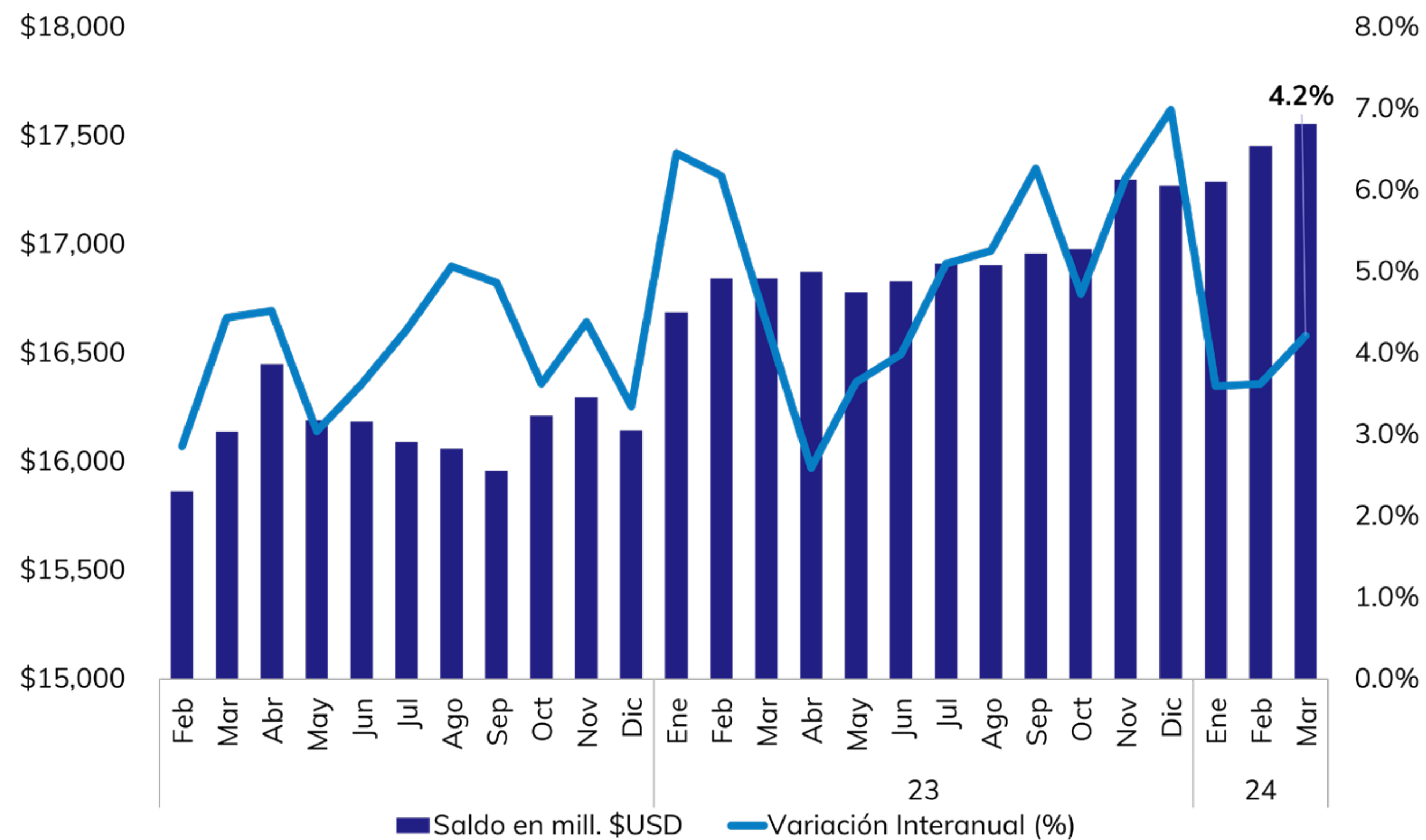
Fuente: BCR El Salvador



# Depósitos

A marzo de 2024, el saldo de depósitos continúa en la tendencia de crecimiento +4.2% (+US\$709 mill) comparado al año anterior; totalizando US\$17,553 millones (Gráfico 5). Estos resultados son la base para el crecimiento en colocación de nuevos créditos.

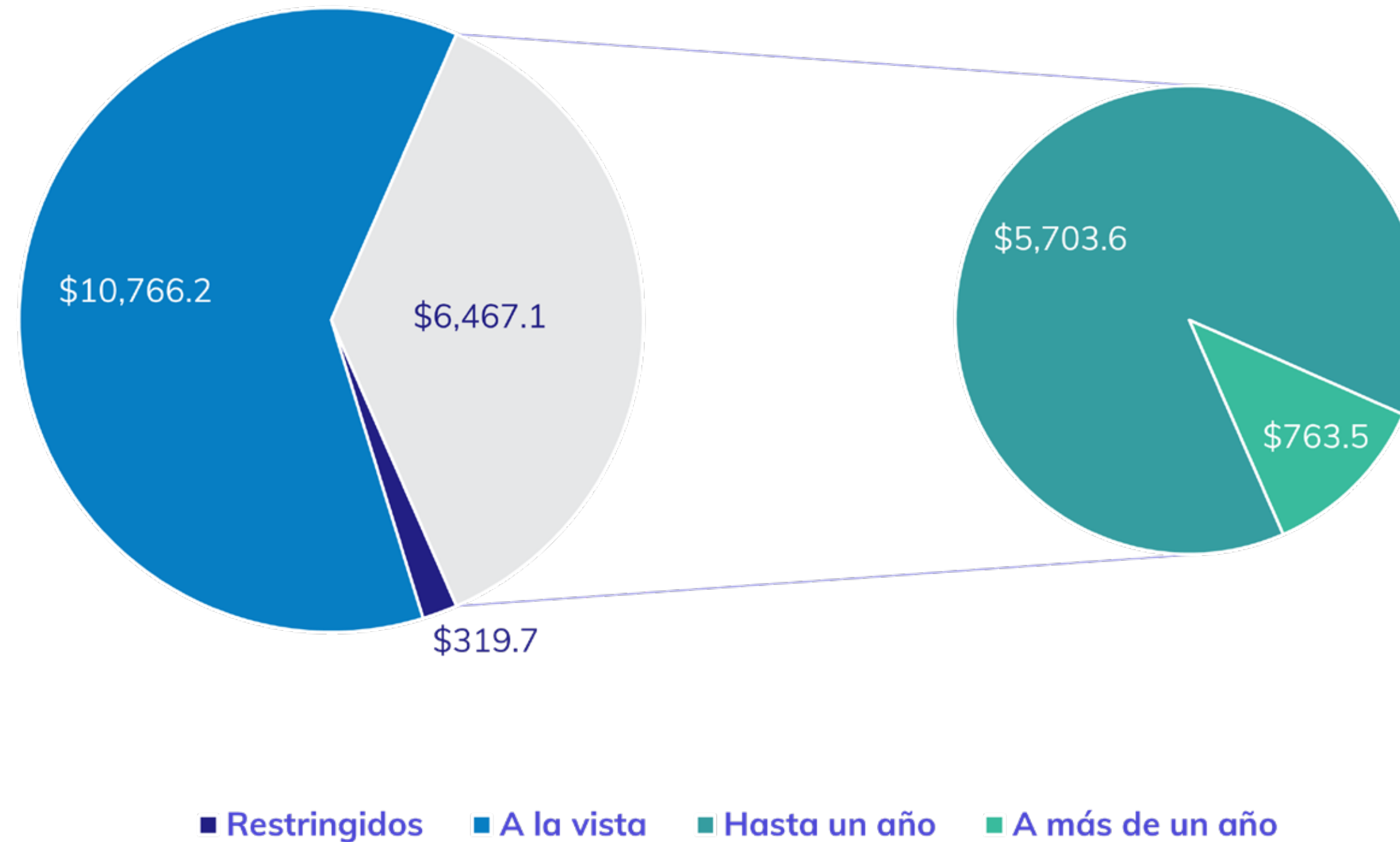
Gráfico 5  
Saldo de Depósitos y Tasa de Crecimiento interanual



# Estructura de depósitos

Por estructura de depósitos, el saldo a la vista (incluye ahorro y corriente) representó el 61.3% (US\$10,766 mill.) del total de depósitos (Gráfico 6). Y los depósitos a plazos representaron el 36.8% (\$6,467 mill.)

Gráfico 6  
**Saldo de Depósitos por Estructura Octubre 2023 (US\$Mill.)**



Los crecimientos interanuales de la cuenta a vista fueron de 2.0% y de 7.5% para depósitos a plazo

Fuente: SSF El Salvador

# Fuentes de fondos

Las fuentes de fondos de los bancos a marzo de 2024 llegaron a US\$20,658 millones. Los títulos valores emitidos por los bancos fueron US\$1,394 mill. del total, creciendo en +57% de forma interanual.

La importancia de esto es la posibilidad de mayor colocación de créditos e inversiones.

Gráfico 7  
**Fuentes de Fondos (Saldo en US\$ Mill.)**



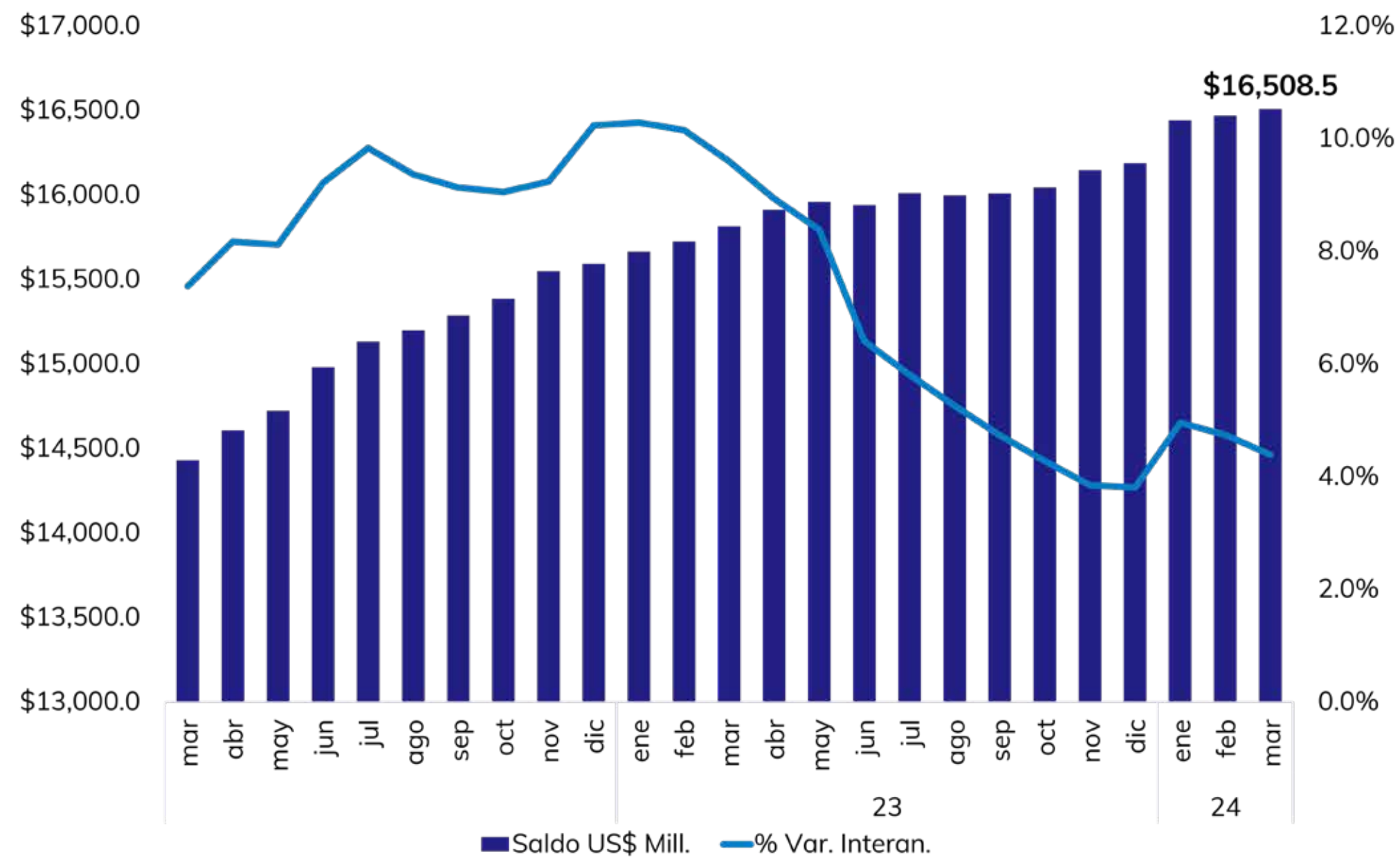
Fuente: SSF El Salvador



# Préstamos

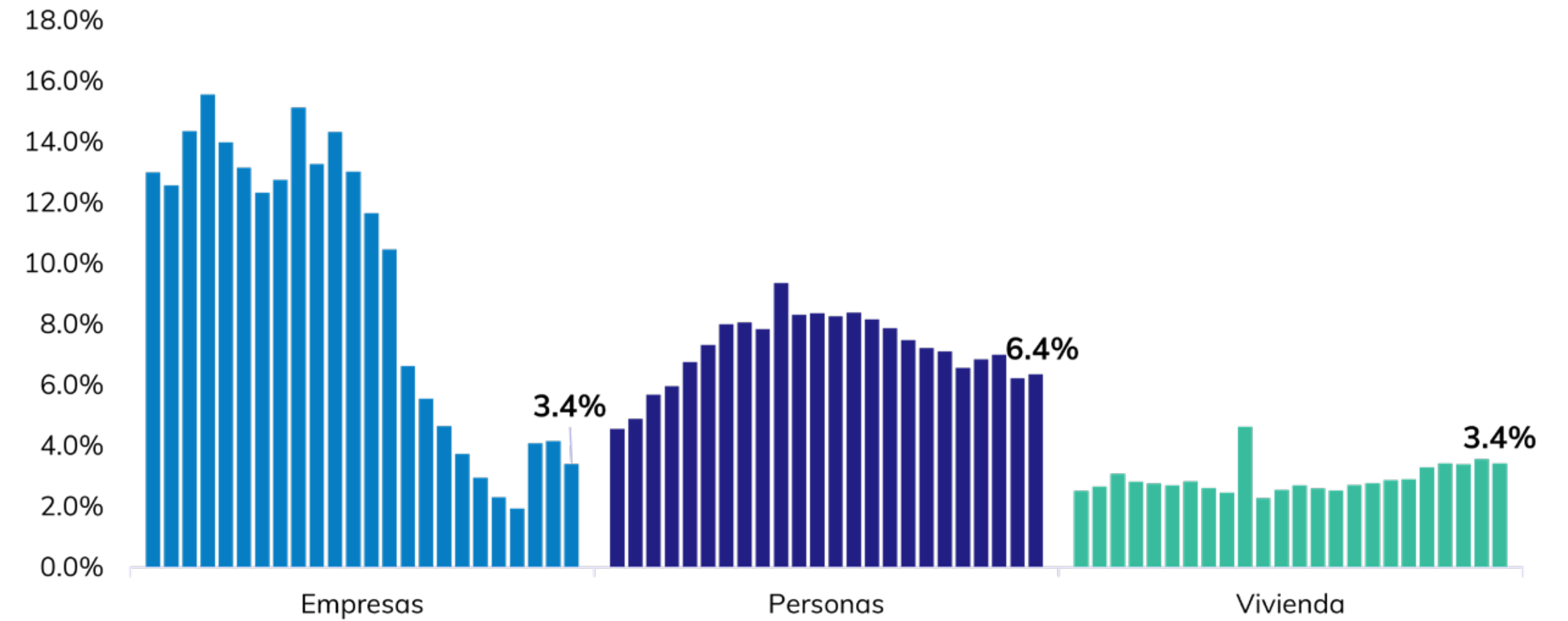
El saldo de créditos continúa en crecimiento, a marzo de 2024 (+4.4%), representando una variación de más de US\$693 mill. de nuevas colocaciones a proyectos de personas y empresas, contribuyendo al dinamismo de la economía.

Gráfico 8  
Saldo de créditos brutos (US\$ Millones)



Fuente: SSF El Salvador

Gráfico 9  
Préstamos por segmento económico



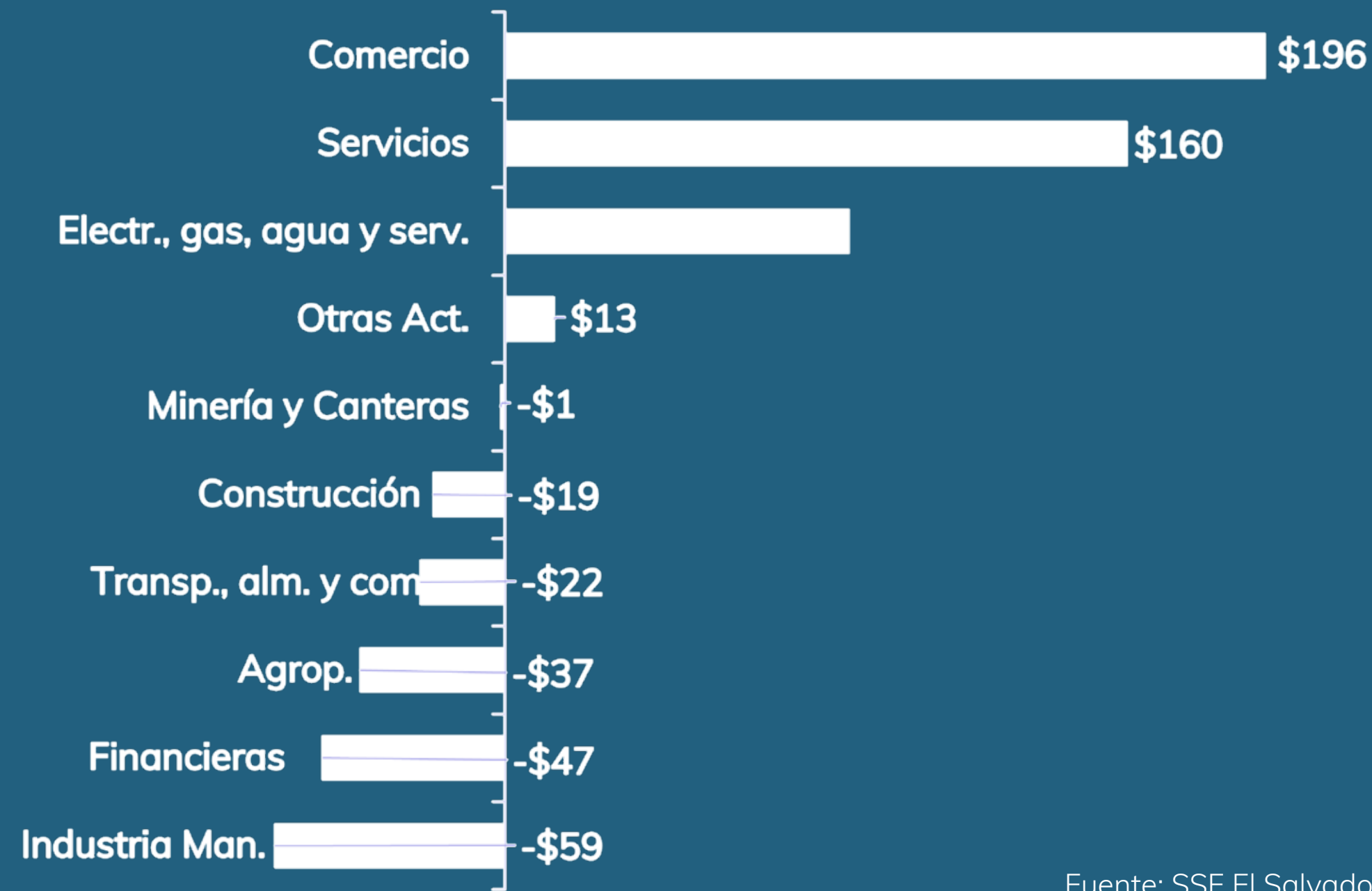
Fuente: SSF El Salvador

A marzo de 2024, el saldo de crédito a personas continúa en crecimiento constante (+6.4%), el de vivienda y empresas crecieron en +3.4%,

A marzo de 2024, los segmentos con mayor crecimiento fueron: comercio (+US\$196 mill. +8.5%), servicios, el cual aumentó en +US\$160 mill. (+12.4%), y electricidad (+US\$89mill. +15.1%), esto se traduciría a más empleos y un mayor dinamismo económico.

Gráfico 10

**Variación Interanual de Créditos por Segmento Económico (US\$ Mill.)**



Fuente: SSF El Salvador

## Créditos vencidos

El saldo de créditos vencidos a marzo de 2024 llegó a US\$312 millones, los bancos continúan realizando gestiones para mantener este indicador en su mínimo posible.

Gráfico 11

**Saldo de Créditos Vencidos (US\$ Mill.)**



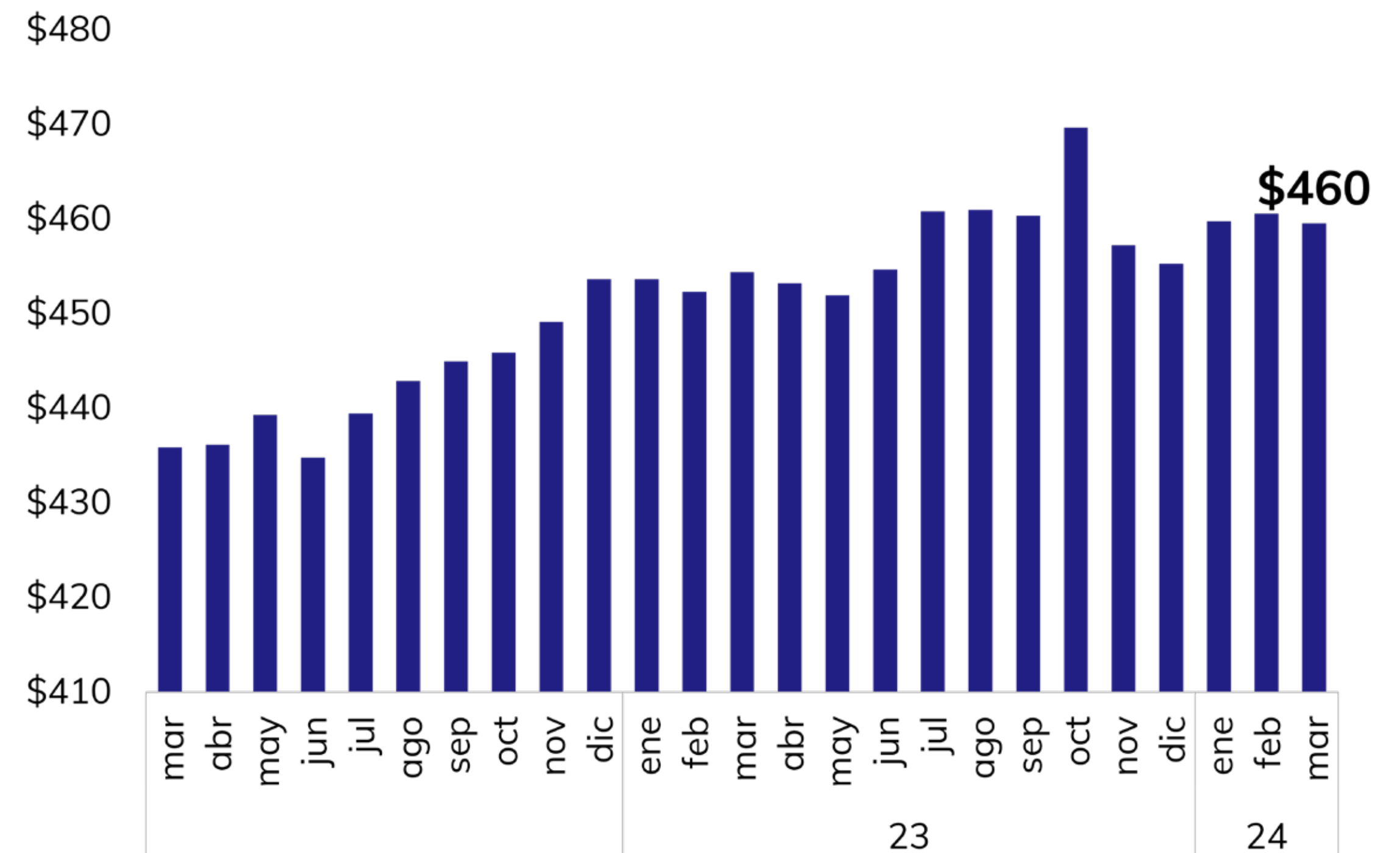
Fuente: SSF El Salvador

# Reservas por incobrabilidad

El saldo de reservas alcanzó US\$460 millones a marzo de 2024, esto se asocia con el saldo de créditos vencidos, cubriendo más del 145% de estos, mostrando la gestión prudente de la banca ante todas las fuentes de fondos.

Gráfico 12

Saldo y variación del monto de Reservas (US\$ Mill)



Fuente: SSF El Salvador

# Indicadores Desempeño Financiero

Indicadores	Marzo 2023	Diciembre 2023	Marzo 2024	Tendencia
II. Solvencia				
Fondo patrimonial sobre activos ponderados	14.64%	14.84%	14.16%	
III. Calidad de la cartera				
Préstamos vencidos sobre préstamos brutos	1.87%	1.83%	1.92%	
IV. Cobertura de reservas				
Reservas por incobrabilidad de préstamos sobre préstamos vencidos	153.6%	154.0%	145.5%	
V. Suficiencia de reservas				
Reservas por incobrabilidad de préstamos sobre préstamos brutos	2.87%	2.81%	2.80%	
VI. Rentabilidad				
Utilidad/pérdida(-) en el período después de impuestos sobre patrimonio neto promedio	14.32%	12.48%	12.07%	
Utilidad/pérdida(-) en el período después de impuestos sobre activos de intermediación promedio	1.48%	1.34%	1.31%	

Fuente: SSF El Salvador

## Conclusiones

1

Los principales indicadores de EE.UU., a marzo de 2024 continúan con resultados mixtos, manteniéndose la cifra de desempleo cerca de 3.8%, adicionalmente, la inflación volvió a 3.5% y el índice de producción industrial sigue en bajo dinamismo (-0.4%), esto ha incidido para que la FED anticipe mantener las tasas de interés para el segundo trimestre de 2024, ya que los niveles de inflación aun no parecen alcanzar los observados antes de la pandemia.

2

Por otro lado, la banca continua mostrando resultados positivos, el saldo de créditos sigue creciendo, esta vez con una variación interanual de más de US\$693 mill. (+4.4%), de igual forma el saldo de depósitos aumentó en US\$709 mill. (+4.2%) incrementando las fuentes de fondos para posibles futuros créditos.

# Conclusiones

3

Específicamente en los créditos a empresas, los segmentos con mayor crecimiento fueron: comercio (+US\$196 mill. +8.5%), servicios, el cual aumentó en +US\$160 mill. (+12.4%), y electricidad (+US\$89mill. +15.1%), esto se traduciría a más empleos y un mayor dinamismo económico.

4

Además, el sistema bancaria continúa con el manejo prudente de recursos, esto demostrado en el saldo de los créditos vencidos, llegaron a US\$312 mill., mientras que las reservas continúan solidas, siendo US\$459 mill. Significando una cobertura sobre créditos vencidos de más de 145%, manteniendo un ratio de préstamos vencidos sobre préstamos brutos de 1.92%.

5

Los resultado en el informe, reflejan un crecimiento continuo y sostenible, tanto en activos (+5.6%), depósitos (+4.2%) y créditos (+4.4%) respaldado por la confianza de los clientes y la gestión prudente de la banca, sector que continúa trabajando para alcanzar un mejor futuro para los salvadoreños.

