



Informe de Desempeño Financiero

Octubre 2023



Resumen Ejecutivo

Los resultados de los principales indicadores de EE.UU., a octubre de 2023, cerraron con resultados mixtos, manteniéndose la cifra de desempleo cerca de 3.9%. Adicionalmente, la inflación volvió a 3.2% y el índice de producción industrial sigue en bajo dinamismo (-1.9%), lo anterior se espera concluya en un menor dinamismo económico para el final de 2023 en EE.UU.

Para El Salvador, los bancos continúan con datos positivos, aumentando el saldo de créditos en +4.3% y el de depósitos en +4.7%.



Los activos de los bancos muestran un crecimiento de **+6.4%**, totalizando **US\$23,350 millones**



Los depósitos siguen creciendo **(+4.7%)**, llegando a **US\$16,977 millones**.



Los depósitos representaron **84.5%** del total de fuentes de fondos.



Los préstamos brutos se expandieron a **US\$16,044 millones**, registrando un crecimiento de **+4.3%** de forma interanual.



La reserva de los bancos para incobrabilidad de préstamos alcanzó **US\$469 millones**.



La solvencia de los bancos (Fondo patrimonial sobre activos ponderados) alcanzó los **14.84%**.

* Las tasas de crecimiento son anuales a octubre 2023

Indicadores Internacionales

A octubre de 2023, la tasa de desempleo para EE.UU., volvió a crecer, llegando a 3.9%, esto se atribuye a una desaceleración de la producción comparado al año anterior, y mayor presión en los precios de productos intermedios.

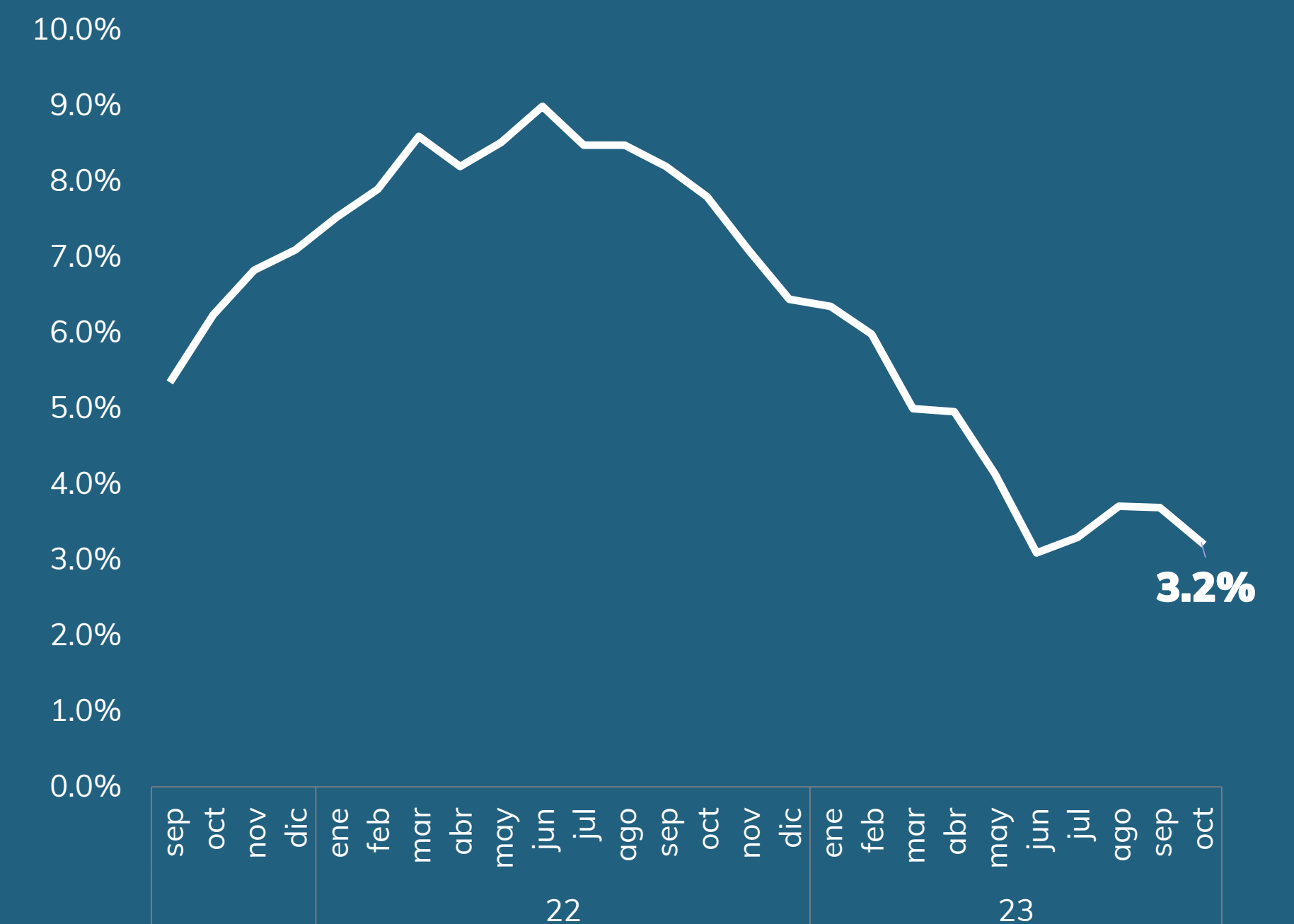
Gráfico 1
Índice de Desempleo en EE.UU.



Fuente: Reserva Federal

El índice de precios en EE.UU. a octubre de 2023 se mantuvo en el rango del 3%-4% (+3.2%), apoyado por la disminución de precios en los combustibles, y derivados del petróleo, que afecta principalmente a los precios de bienes de consumo final.

Gráfico 2
Inflación EE.UU.



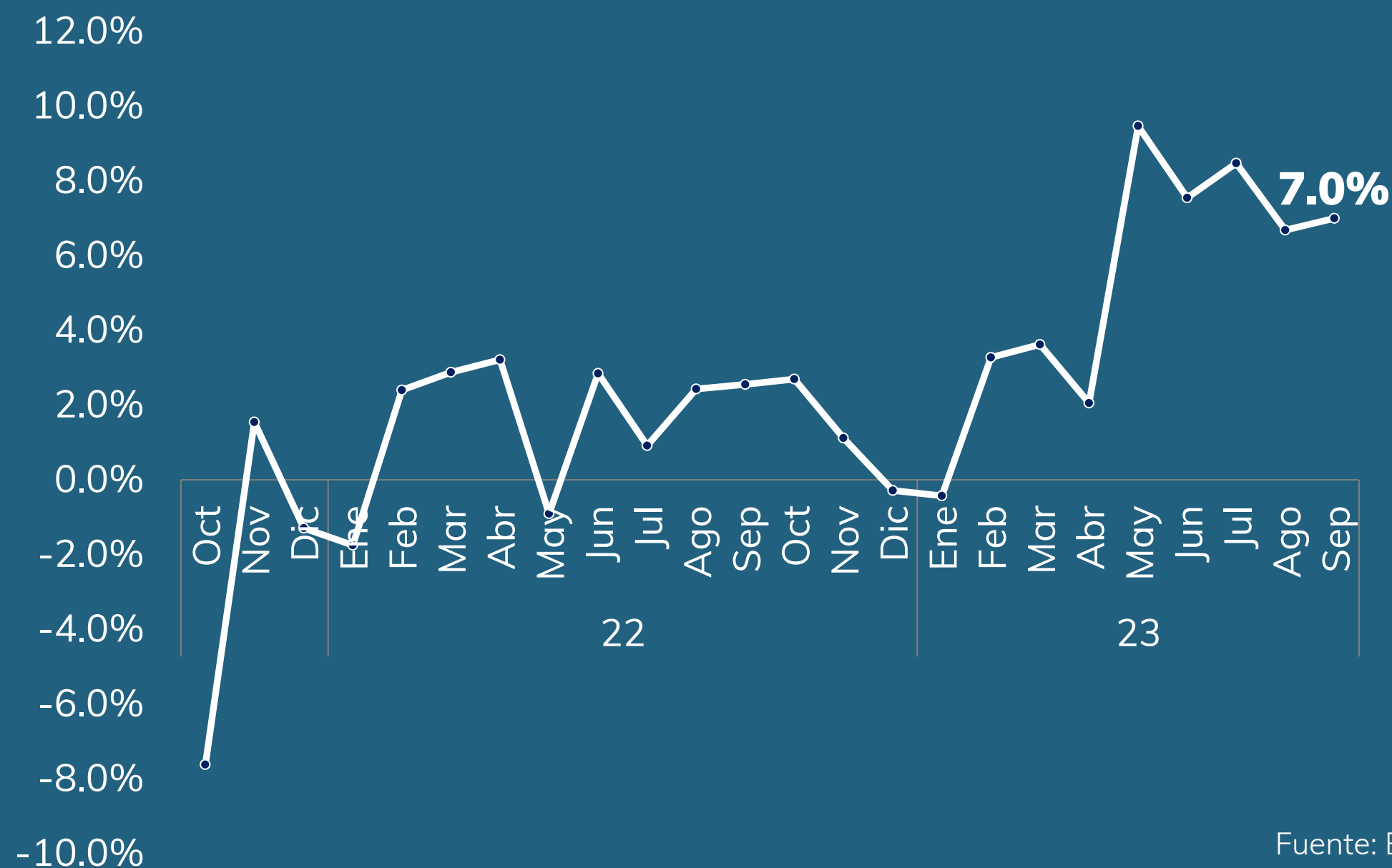
Fuente: Reserva Federal

Principales variables locales

IVAE, depósitos y créditos (Variación)

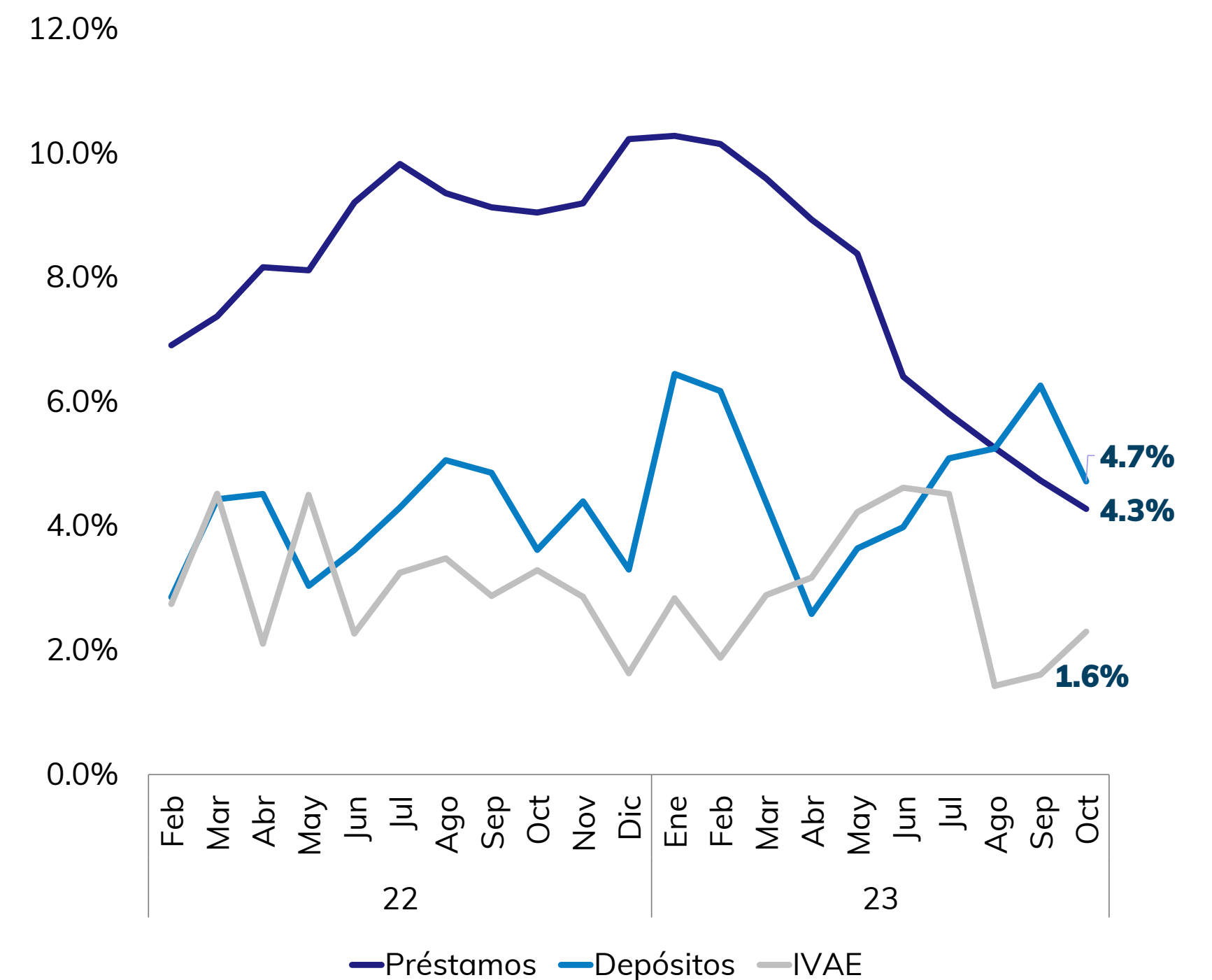
A octubre de 2023, el Indicador del Volumen de Actividad Económica para el sector financiero y de seguros cerró en una variación interanual de +5.1%, lo que hace que continúe presentando un mayor dinamismo que a principio de este año, se espera que continúe apoyado a la tasa de crecimiento en colocación de nuevos créditos.

Gráfico 3
Variación Interanual de IVAE, en el Sector Financiero



A octubre de 2023, los indicadores bancarios siguen mostrando resultados positivos, siendo superiores que el dinamismo económico evaluado por el IVAE, el saldo de préstamos presentó un crecimiento interanual de más de US\$658 mill. (+4.3%) y en depósitos en más de US\$765 mill. (+4.7%); mientras que el IVAE, creció +1.6% de forma interanual a septiembre de 2023.

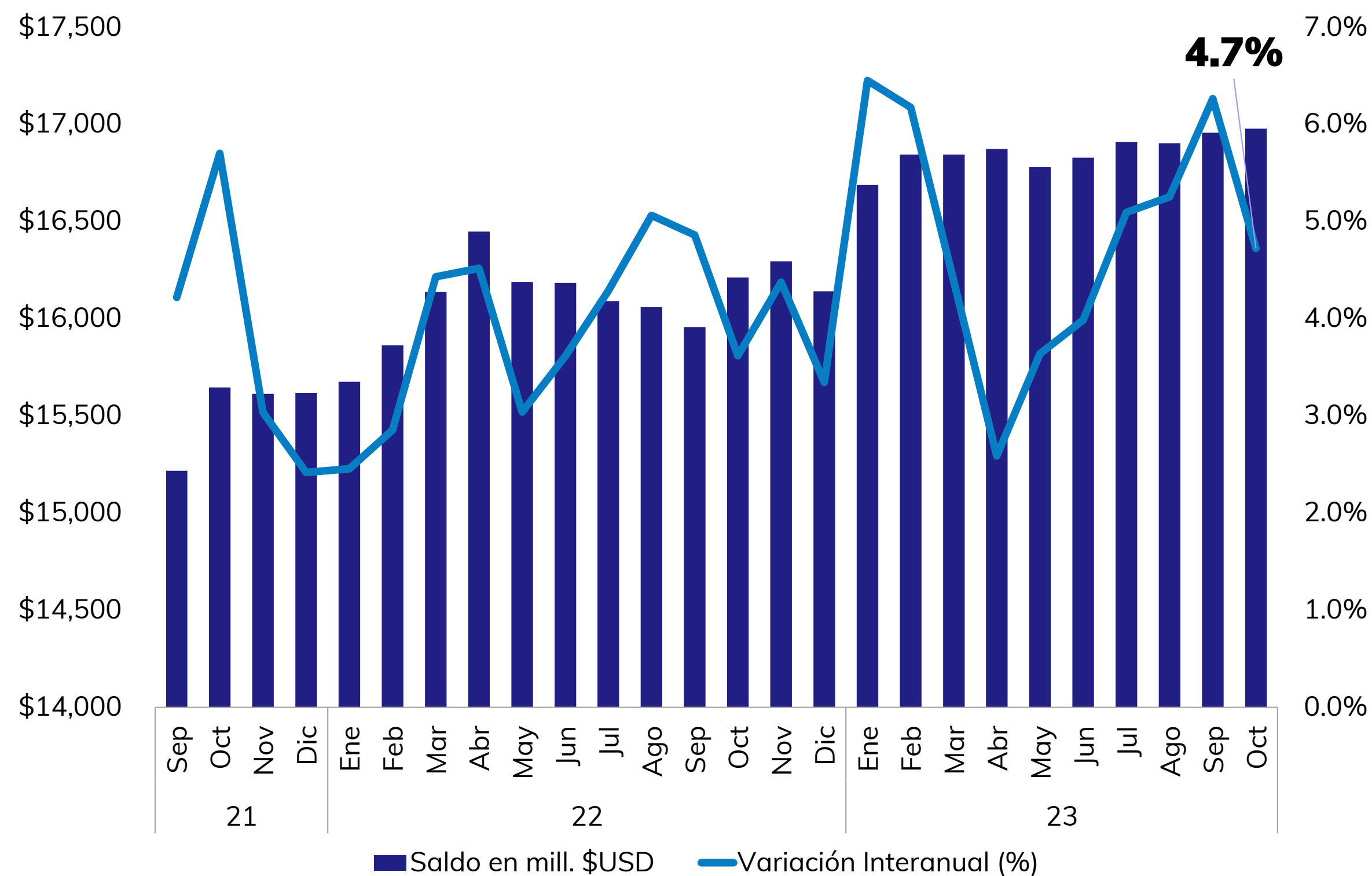
Gráfico 4
Crecimiento Interanual del Saldo de Depósitos, Créditos e IVAE (%)



Depósitos

A octubre de 2023, el saldo de depósitos continúa en la tendencia de crecimiento +4.7% (+US\$766 mill) comparado al año anterior, totalizando US\$16,978 millones (Gráfico 5). Estos resultados son la base para el crecimiento en colocación de nuevos créditos.

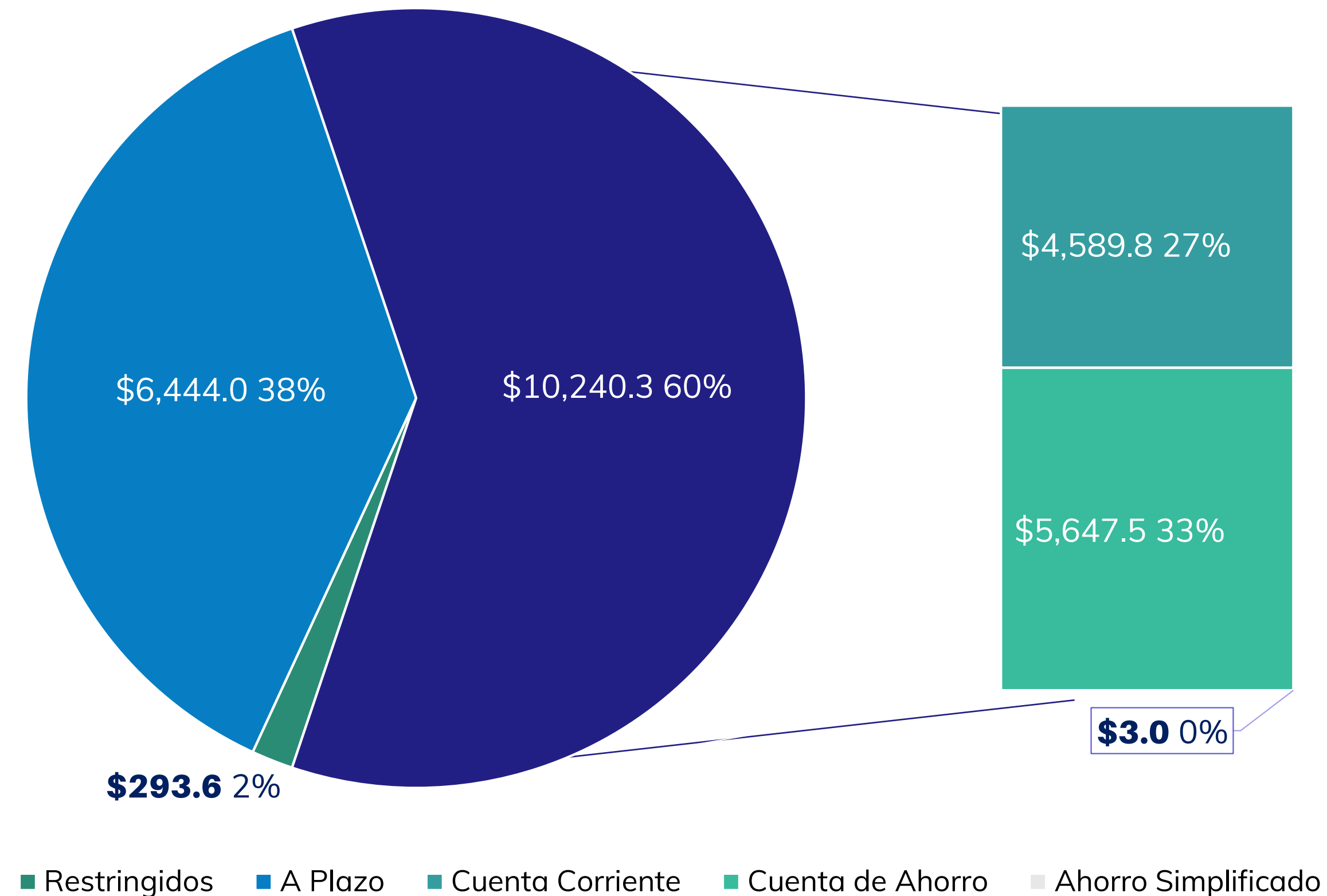
Gráfico 5
Saldo de Depósitos y Tasa de Crecimiento interanual



Estructura de depósitos

Por estructura de depósitos, el saldo a la vista representó el 60% (US\$10,240 millones), segmentado por Cuenta Corriente (27%) y ahorro (33%) del total de Depósitos (Gráfico 6).

Gráfico 6
Saldo de Depósitos por Estructura Octubre 2023 (US\$Mill.)



Los crecimientos interanuales de la cuenta de ahorros y a plazos a octubre de 2023, fueron +3% y +16.9% respectivamente. Por otro lado, el saldo de los depósitos en cuenta corriente decreció en -6.6%.

Fuente: SSF El Salvador

Fuentes de fondos

Las Fuentes de Fondos de los bancos a octubre de 2023 llegaron a US\$20,098 millones. Los títulos valores emitidos por los bancos alcanzaron un saldo de US\$1,402 mill., del total, creciendo en +61.9% de forma interanual.

La importancia de esto es la posibilidad de mayor colocación de créditos e inversiones.

Gráfico 7
Fuentes de Fondos (Saldo en US\$ Mill.)

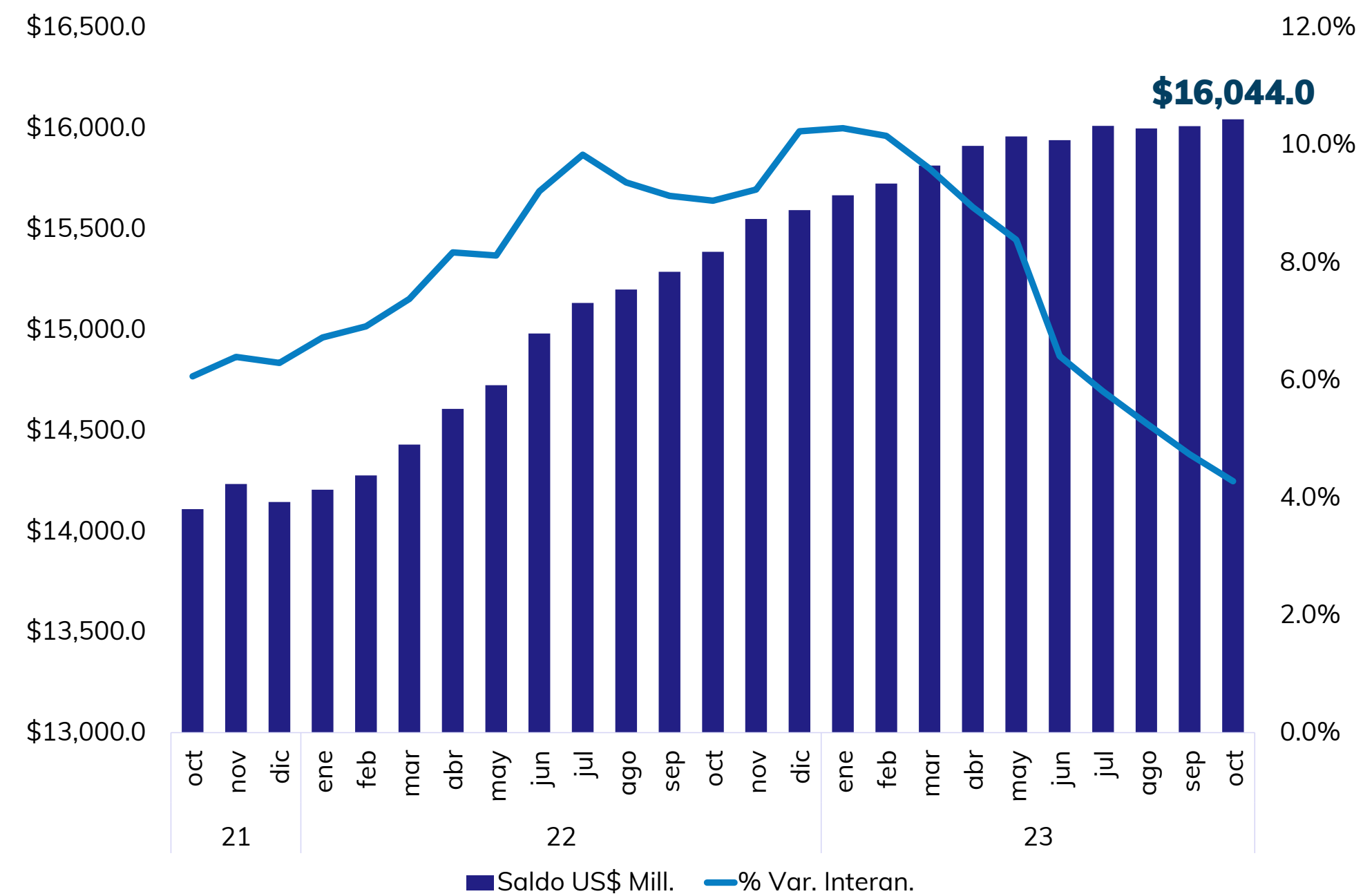


Fuente: SSF El Salvador

Préstamos

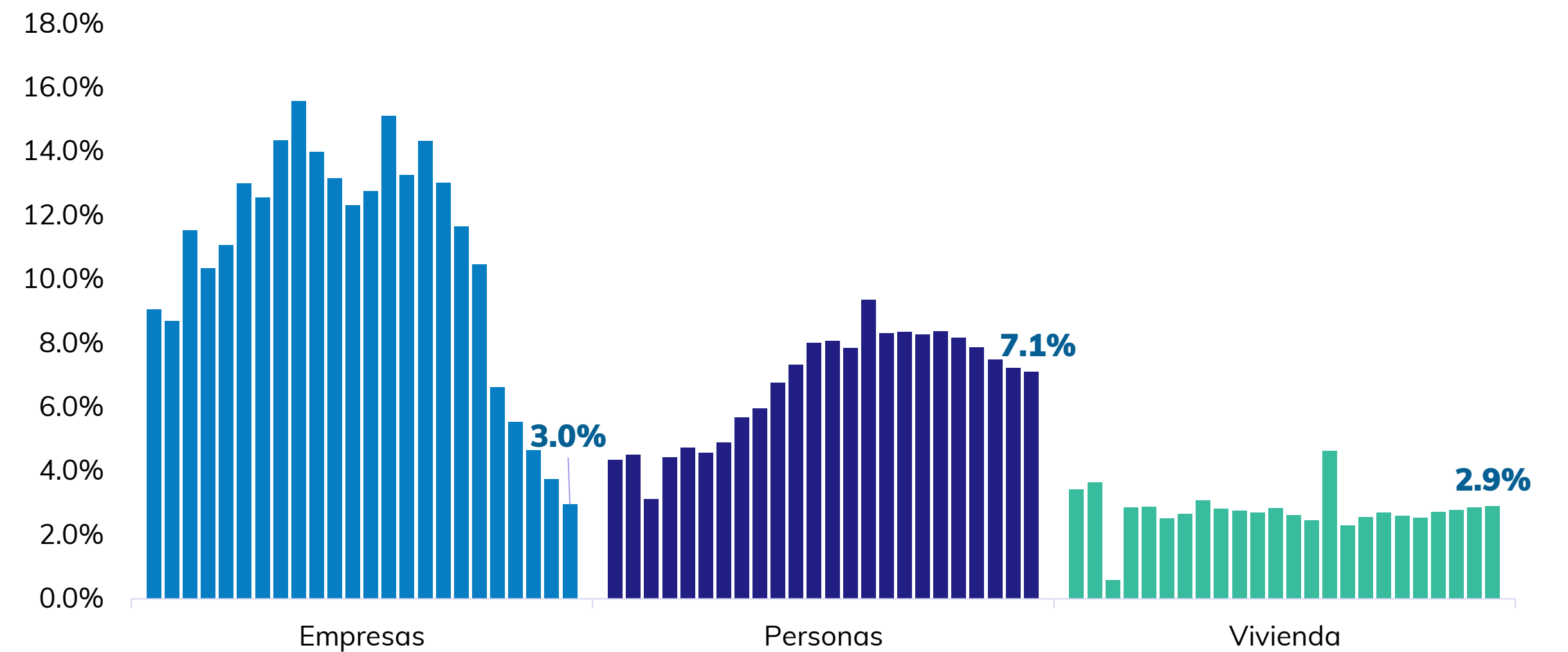
El saldo de créditos continúa en crecimiento, a octubre de 2023 (+4.3%), representando una variación de más de US\$658 mill., en nuevas colocaciones a proyectos de personas y empresas, ayudando al dinamismo de la economía.

Gráfico 8
Saldo de créditos brutos (US\$ Millones)



Fuente: SSF El Salvador

Gráfico 9
Préstamos por segmento económico

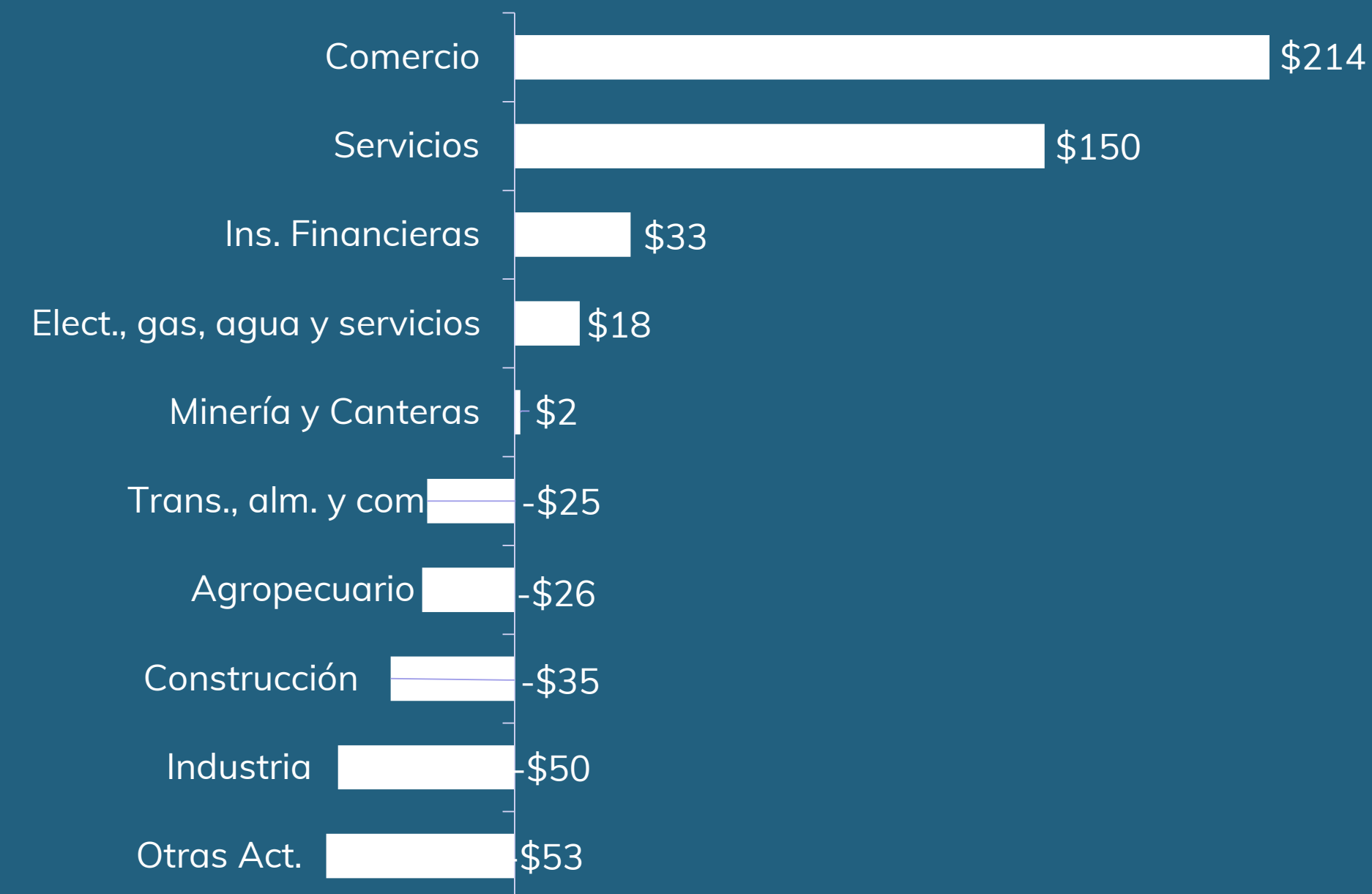


Fuente: SSF El Salvador

A octubre de 2023, el saldo de crédito a Personas continúa en crecimiento constante (+7.1%), el de Empresas creció en +3.0%, seguido por Vivienda con +2.9%.

A octubre de 2023, los segmentos con mayor crecimiento fueron Comercio (+US\$214 mill. +9.8%), Servicios, el cual aumento en +US\$150 mill. (+12.1%), e Instituciones Financieras (+US\$33 mill. +16.5%), esto se traduciría a más empleos y un mayor dinamismo económico.

Gráfico 10
Variación Interanual de Créditos por Segmento Económico (US\$ Mill.)

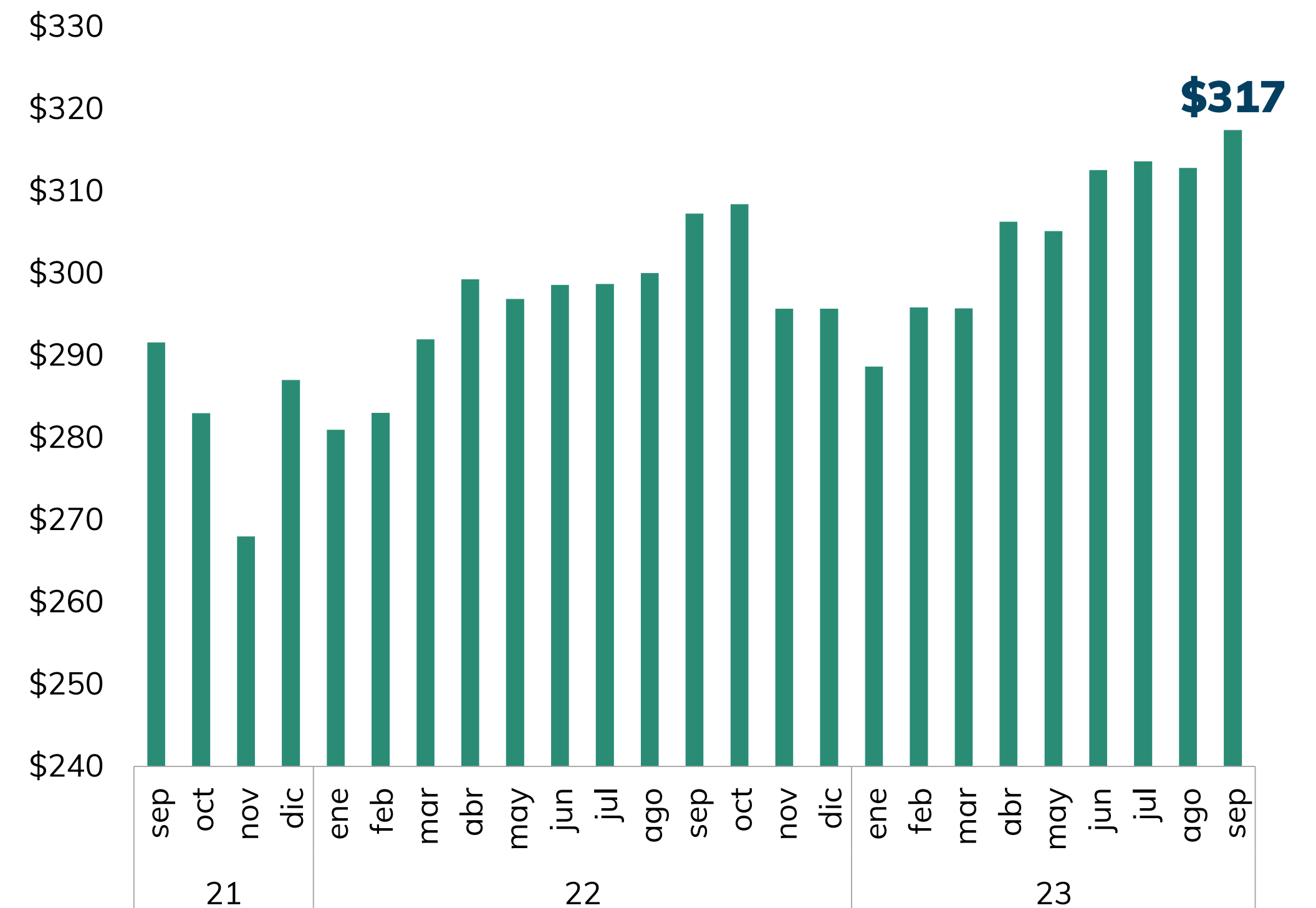


Fuente: SSF El Salvador

Créditos vencidos

El saldo de créditos vencidos a octubre de 2023 llegó a US\$317 millones, manteniendo una tendencia estable en los últimos meses, mostrando el gran trabajo de los bancos en la búsqueda solidez.

Gráfico 11
Saldo de Créditos Vencidos (US\$ Mill.)



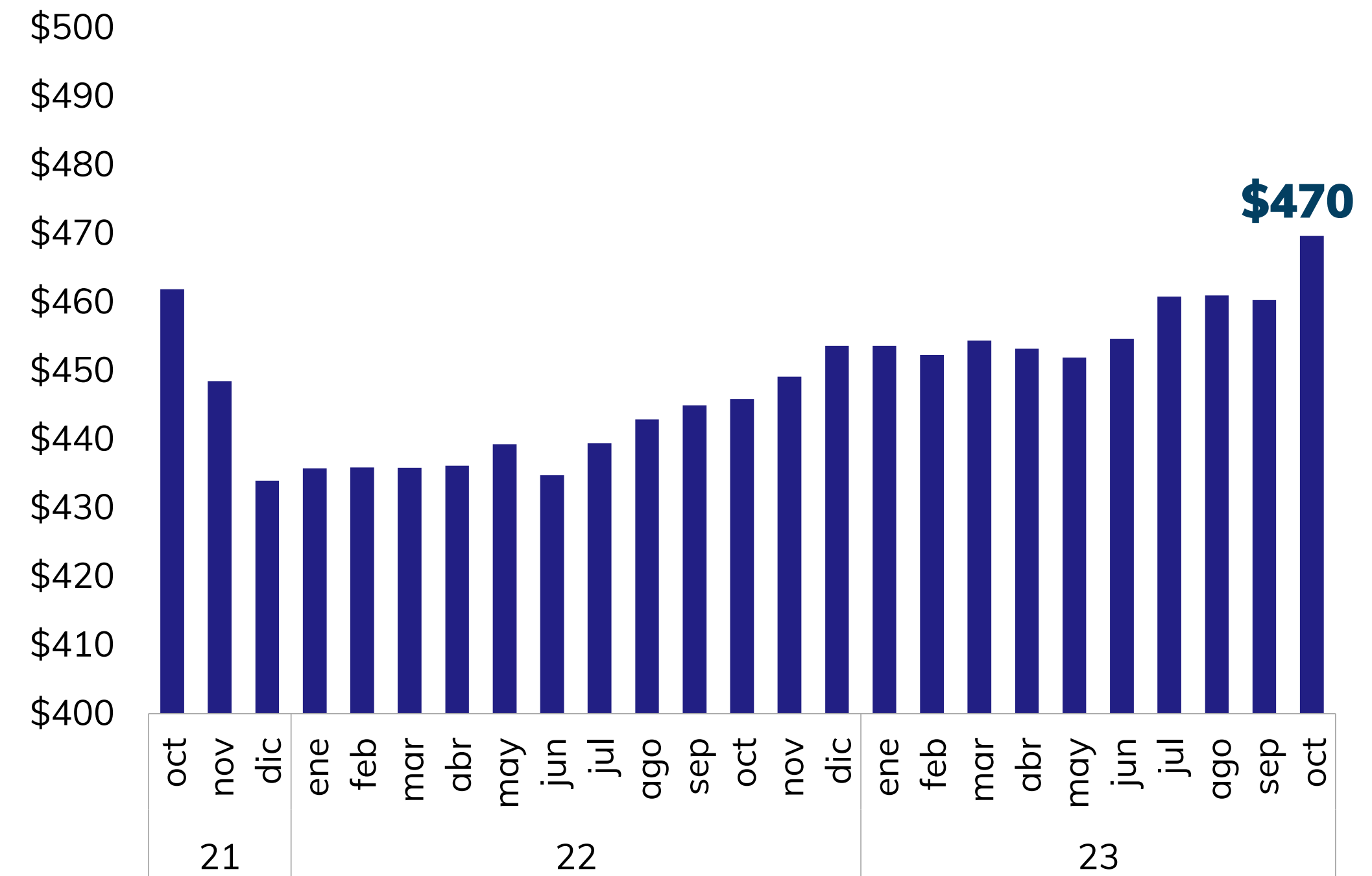
Fuente: SSF El Salvador

Reservas por incobrabilidad

El saldo de reservas alcanzó US\$470 millones a octubre de 2023, esto se asocia con el saldo de créditos vencidos, cubriendo más del 148% de estos, mostrando la gestión prudente de la banca ante todas las fuentes de fondos.

Gráfico 12

Saldo y variación del monto de Reservas (US\$ Mill)



Fuente: SSF El Salvador

Indicadores Desempeño Financiero

Indicadores	Octubre 2022	diciembre 2022	Octubre 2023	Tendencia
II. Solvencia				
Fondo patrimonial sobre activos ponderados	14.75%	14.79%	14.84%	
III. Calidad de la cartera				
Préstamos vencidos sobre préstamos brutos	2.00%	1.88%	1.98%	
IV. Cobertura de reservas				
Reservas por incobrabilidad de préstamos sobre préstamos vencidos	145.1%	153.7%	147.9%	
V. Suficiencia de reservas				
Reservas por incobrabilidad de préstamos sobre préstamos brutos	2.90%	2.88%	2.93%	
VI. Rentabilidad				
Utilidad/pérdida(-) en el período después de impuestos sobre patrimonio neto promedio	12.78%	12.49%	12.60%	
Utilidad/pérdida(-) en el período después de impuestos sobre activos de intermediación promedio	1.40%	1.38%	1.34%	

Fuente: SSF El Salvador

Conclusiones

1

Los resultados de los principales indicadores de EE.UU., a octubre de 2023, cerraron con resultados mixtos, manteniéndose la cifra de desempleo cerca de 3.9%. Adicionalmente, la inflación volvió a 3.2% y el índice de producción industrial sigue en bajo dinamismo (-1.9%), lo anterior se espera concluya en un menor dinamismo económico para el final de 2023 en EE.UU.

2

Por otro lado, a octubre de 2023, la banca continúa mostrando resultados positivos, el saldo de créditos continúa en crecimiento, esta vez con una variación interanual de más de US\$658 mill. (+4.3%), de igual forma el saldo de depósitos aumentó en US\$765 mill. (+4.7%) incrementando la fuente de fondos para posibles futuros créditos.

Conclusiones

3

Específicamente en los créditos a empresas, a octubre de 2023, los segmentos con mayor crecimiento fueron Comercio (+US\$214 mill. +9.8%), Servicios, el cual aumentó en +US\$150 mill. (+12.1%), e Instituciones Financieras (+US\$33 mill. +16.5%), esto se traduciría a más empleos y un mayor dinamismo económico.

4

Además, el sistema bancaria continúa con el manejo prudente de recursos, esto demostrado en el saldo de los créditos vencidos a octubre de 2023, llegando a US\$317 mill., mientras que las reservas continúan sólidas, siendo US\$470 mill. Significando una cobertura sobre créditos vencidos de más de 147.9%, manteniendo un ratio de préstamos vencidos sobre préstamos brutos de 1.98%.

5

Los resultado a octubre de 2023 en el informe, reflejan un crecimiento continuo y sostenible, tanto en activos (+6.4%), depósitos (+4.7%) y créditos (+4.3%) respaldado por la confianza de los clientes y la gestión prudente de la banca, sector que continúa trabajando para alcanzar un mejor futuro para El Salvador.



Informe de Desempeño Financiero

Octubre 2023