



Informe de Desempeño Financiero

Agosto 2023



Resumen Ejecutivo

Los resultados de los principales indicadores de EE.UU., a agosto de 2023, han sido negativos, manteniéndose la cifra de desempleo a 3.8%, adicionalmente, la inflación continúa en crecimiento (+3.7%) y el índice de producción industrial sigue en bajo dinamismo (0.2%), lo anterior se espera concluya en una menor actividad económica para el final de 2023 en EE.UU.

En El Salvador, los bancos continúan con datos positivos, aumentando el saldo de créditos en +5.3% y el de depósitos en +5.3%.



Los activos de los bancos muestran un crecimiento interanual de **+6.6%**, totalizando **US\$23,161 millones**.



Los depósitos siguen creciendo **(+5.3%)** en forma interanual, llegando a **US\$16,903 millones**.



Los depósitos representaron **84.8%** del total de fuentes de fondos.



Los préstamos brutos se expandieron a **US\$15,998 millones**, registrando un crecimiento de **+5.3%** de forma interanual.



La reserva de los bancos para incobrabilidad de préstamos alcanzó **US\$461 millones**.



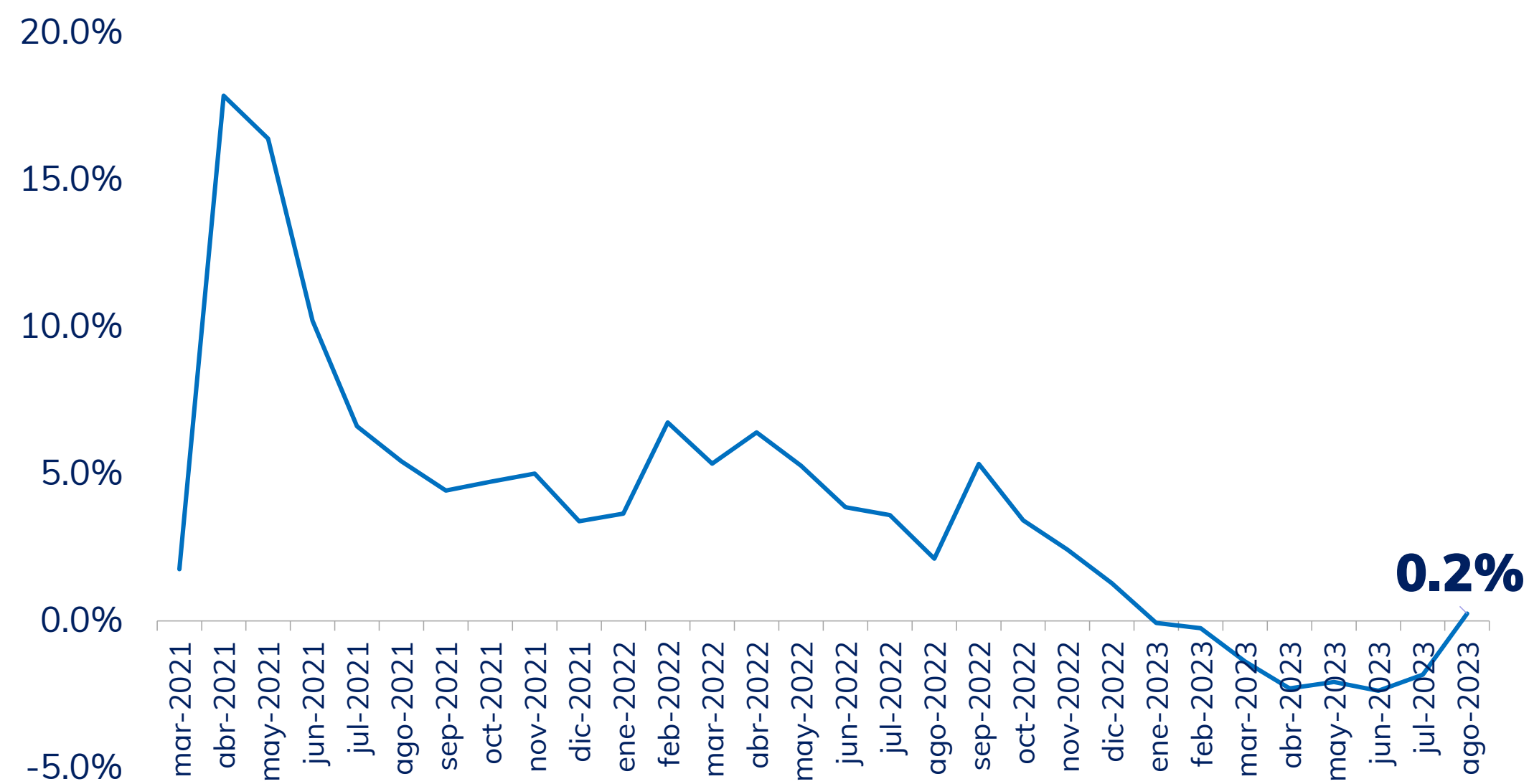
La solvencia de los bancos (Fondo patrimonial sobre activos ponderados) alcanzó los **14.74%**.

Indicadores Internacionales

Aún con la presión de precios de productos intermedios, el Índice de Producción Industrial (IPI) de EE.UU., a agosto de 2023, cambió de tendencia (0.2%) de forma interanual. Aún así, se observa un dinamismo económico bajo, y se espera sea menor al final de 2023.

Gráfico 1

Índice de Producción Industrial en EE.UU.

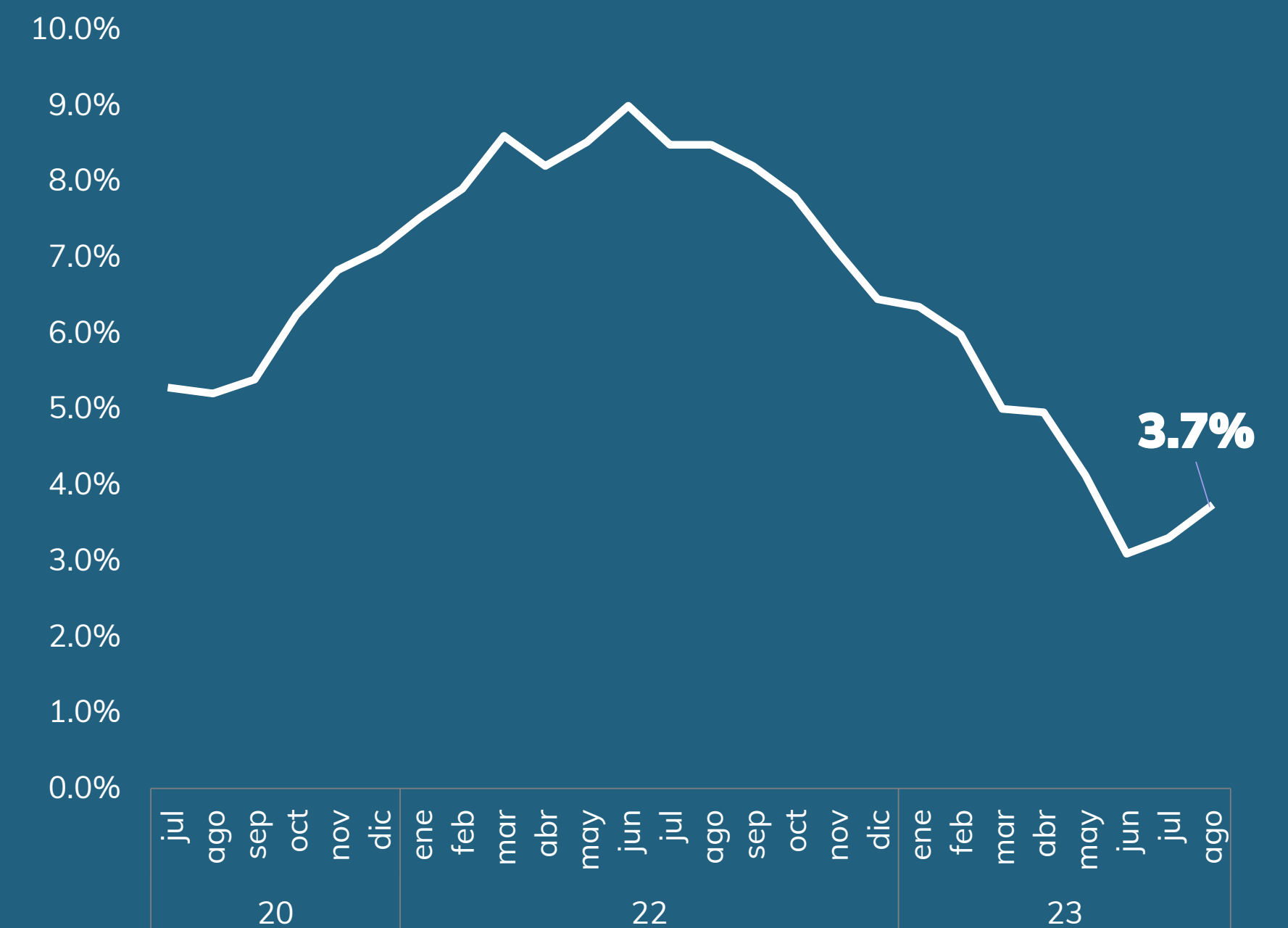


Fuente: Reserva Federal

El índice de precios en EE.UU., continúa en tendencia al alza, llegando a agosto de 2023 (+3.7%), influenciado por los precios de bienes intermedios. Además del incremento del precio de combustible, y derivados del petróleo, que afecta a toda la cadena de producción.

Gráfico 2

Inflación EE.UU.



Fuente: Reserva Federal

Principales variables locales

IVAE, depósitos y créditos (Variación)

A julio de 2023, el Indicador del Volumen de Actividad Económica para el sector financiero y de seguros cerró en una variación interanual de +7.6% continúa presentando un mayor dinamismo que a principio de este año, se espera que esto continúe apoyado por la tasa de crecimiento en colocación de nuevos créditos.

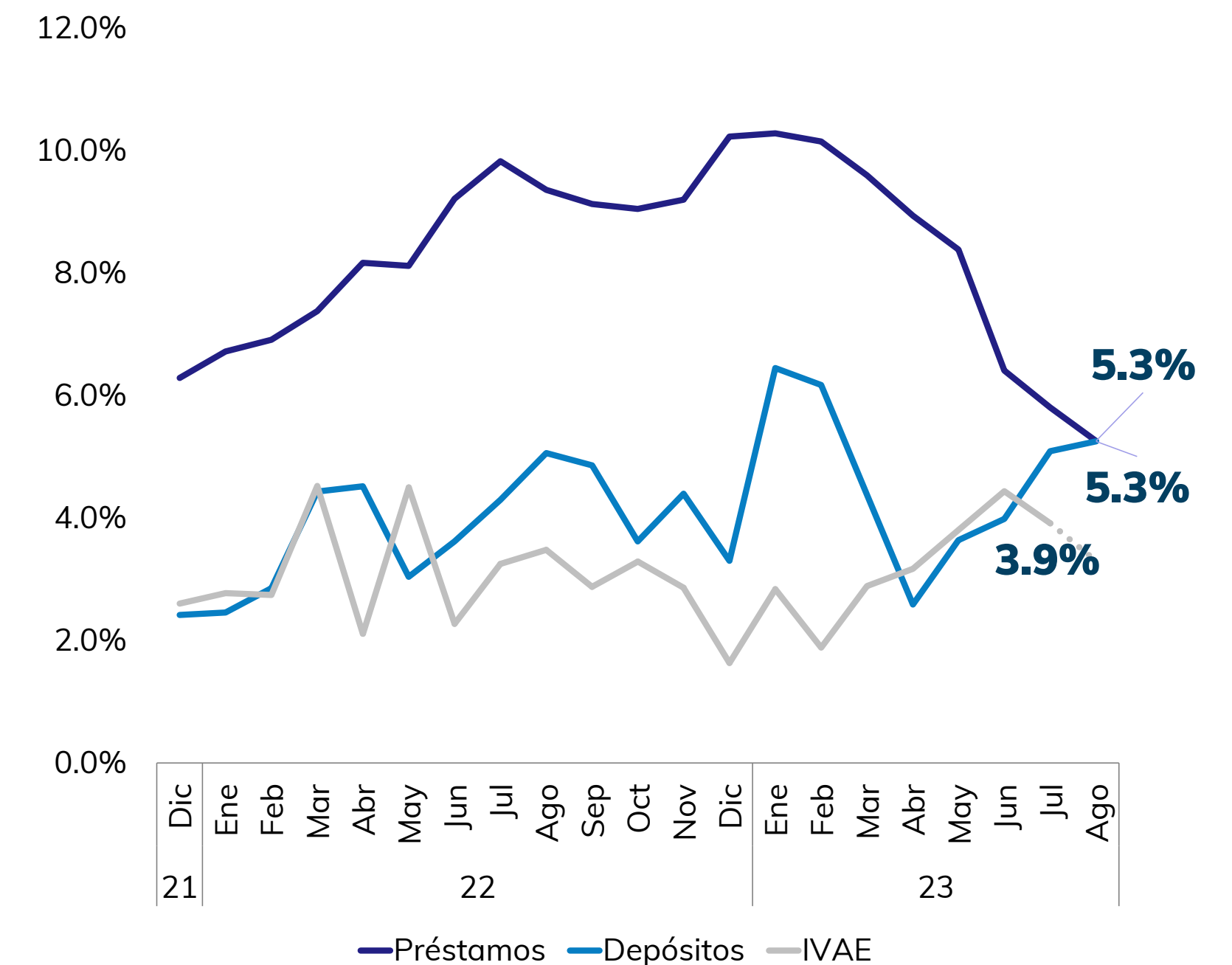
Gráfico 3
Variación Interanual de IVAE, en el Sector Financiero



Fuente: BCR El Salvador

A agosto de 2023, los indicadores bancarios siguen mostrando resultados positivos, siendo superiores que el dinamismo económico evaluado por el IVAE, el saldo de préstamos presentó un crecimiento interanual de más de US\$799 mill. (+5.3%) y en depósitos en más de US\$843 mill. (+5.3%); mientras que el IVAE, creció +3.9% de forma interanual a julio de 2023.

Gráfico 4
Crecimiento Interanual del Saldo de Depósitos, Créditos e IVAE (%)

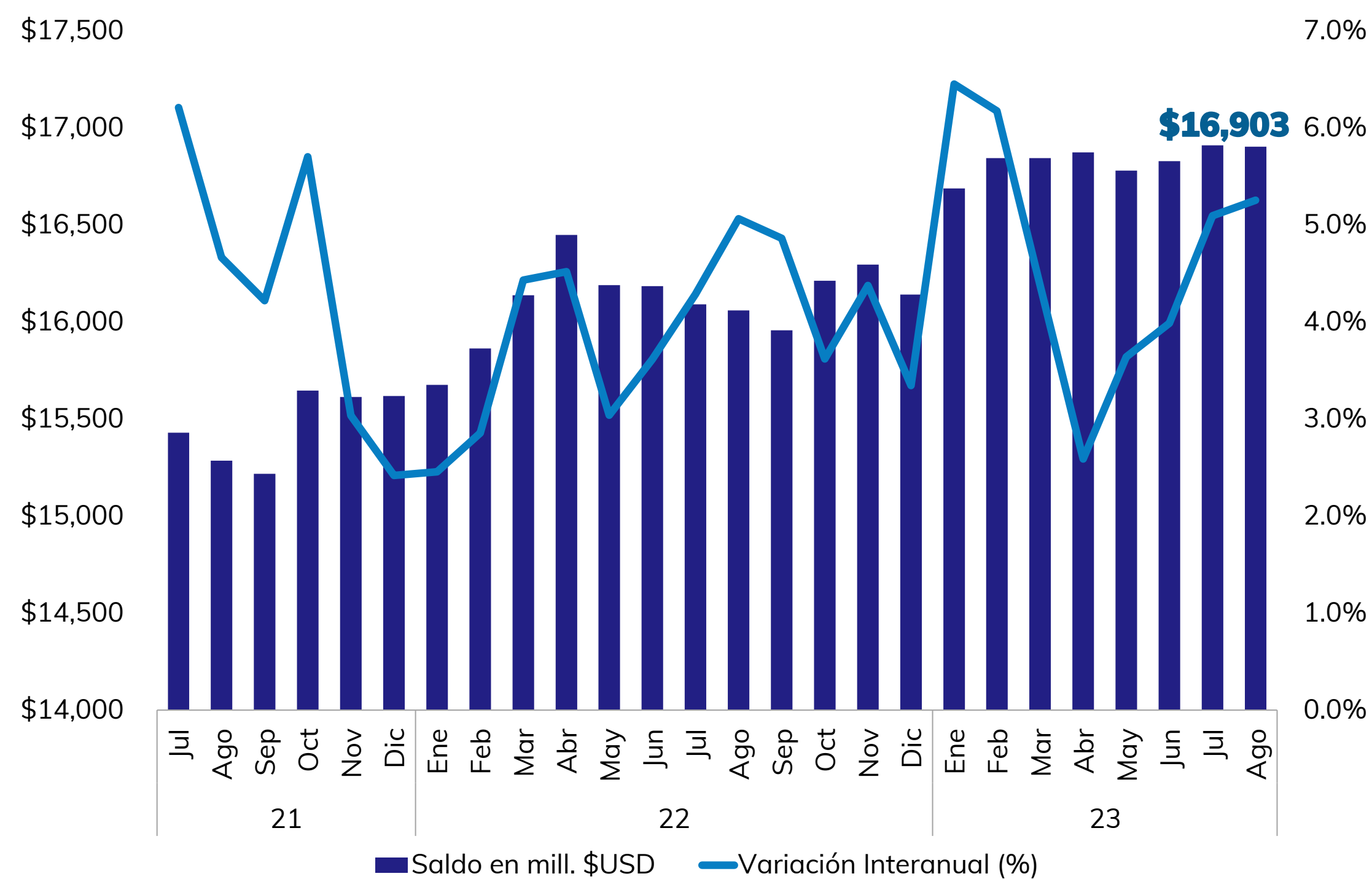


Fuente: BCR El Salvador

Depósitos

A agosto de 2023, el saldo de depósitos continúa en la tendencia de crecimiento +5.3% (+US\$844 mill) comparado al año anterior; llegando a totalizar el saldo de depósitos en US\$16,903 millones (Gráfico 5). Estos resultados son la base para el crecimiento en colocación de nuevos créditos.

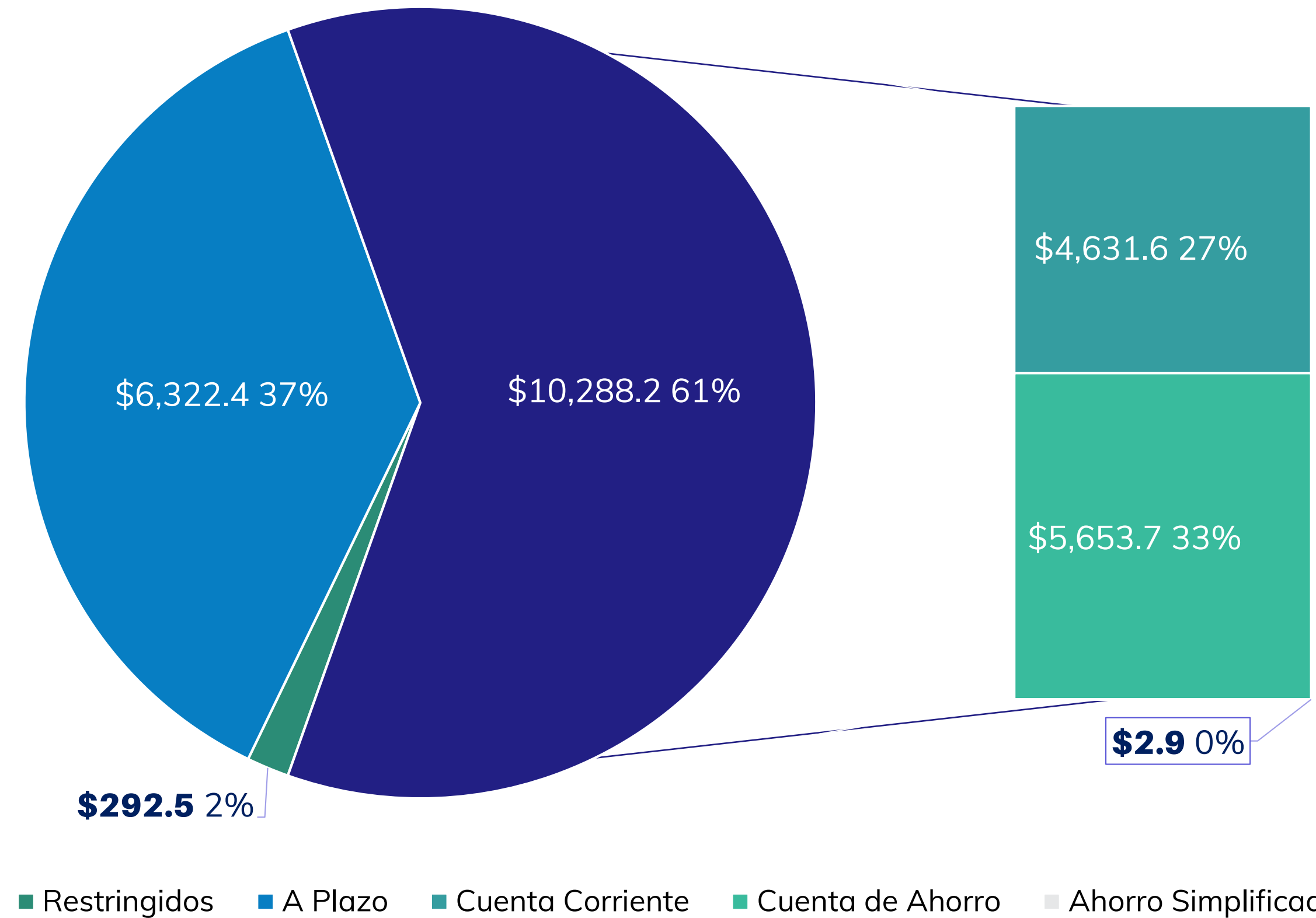
Gráfico 5
Saldo de Depósitos y Tasa de Crecimiento interanual



Estructura de depósitos

Por estructura de depósitos, el saldo a la vista representó el 61% (US\$10,288 millones), segmentado por cuenta corriente (27%) y ahorro (33%) del total de depósitos (Gráfico 6).

Gráfico 6
Saldo de Depósitos por Estructura agosto 2023 (US\$Mill.)




Los crecimientos interanuales de las cuentas de ahorros y a plazos a agosto de 2023 fueron +2.8% y +16.6% respectivamente. Por otro lado, el saldo de los depósitos en cuenta corriente decreció en -4.7%.

Fuente: SSF El Salvador

Fuentes de fondos

Las Fuentes de Fondos de los bancos a agosto de 2023, llegaron a US\$19,926 millones. Los títulos valores emitidos por los bancos fueron US\$1,316 mill. del total, creciendo en +57.5% de forma interanual.

Gráfico 7
Fuentes de Fondos (Saldo en US\$ Mill.)

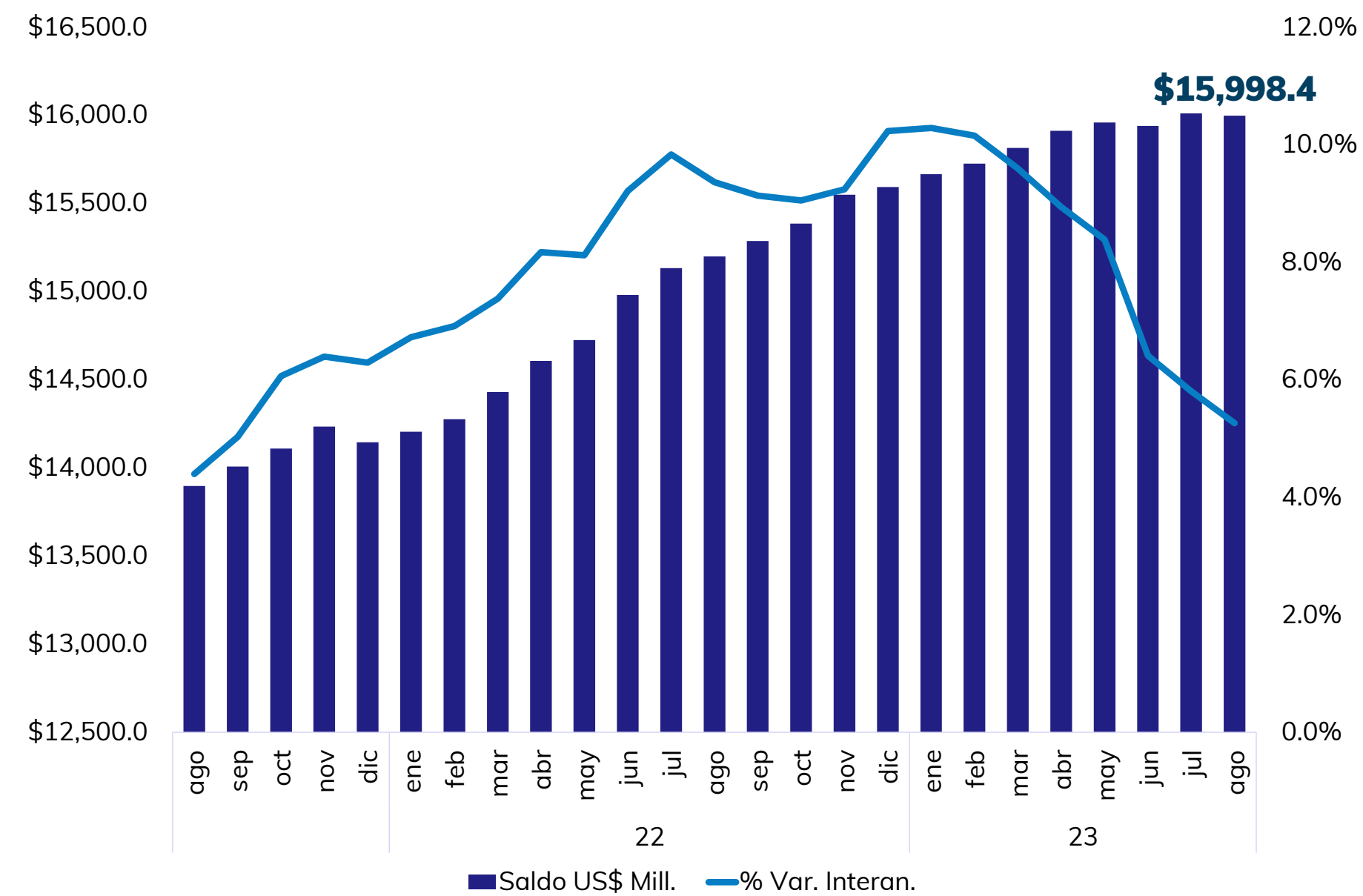


Fuente: SSF El Salvador

Préstamos

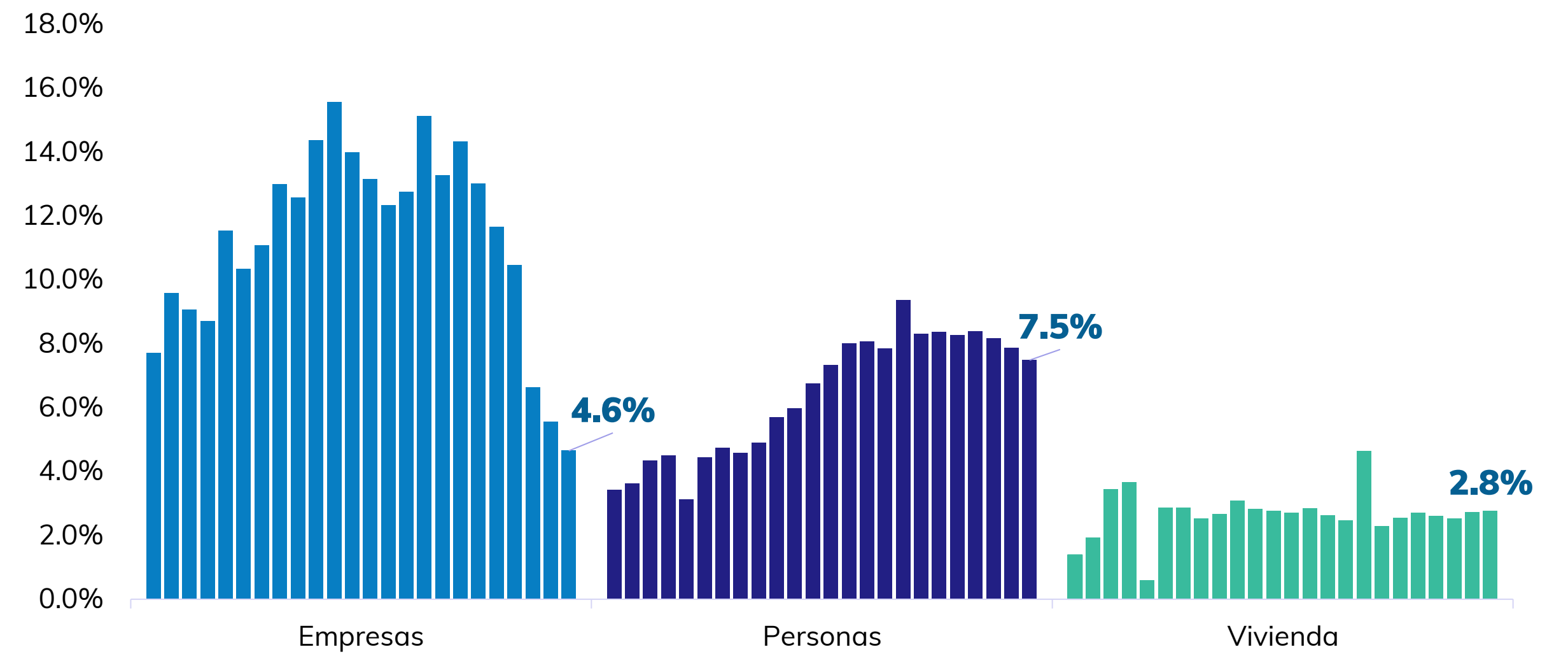
El saldo de créditos continúa expandiéndose, a agosto de 2023 (+5.3%), representando una variación de más de US\$799 mill., en nuevas colocaciones a proyectos de personas y empresas, ayudando al dinamismo de la economía.

Gráfico 8
Saldo de créditos brutos (US\$ Millones)



Fuente: SSF El Salvador

Gráfico 9
Préstamos por segmento económico

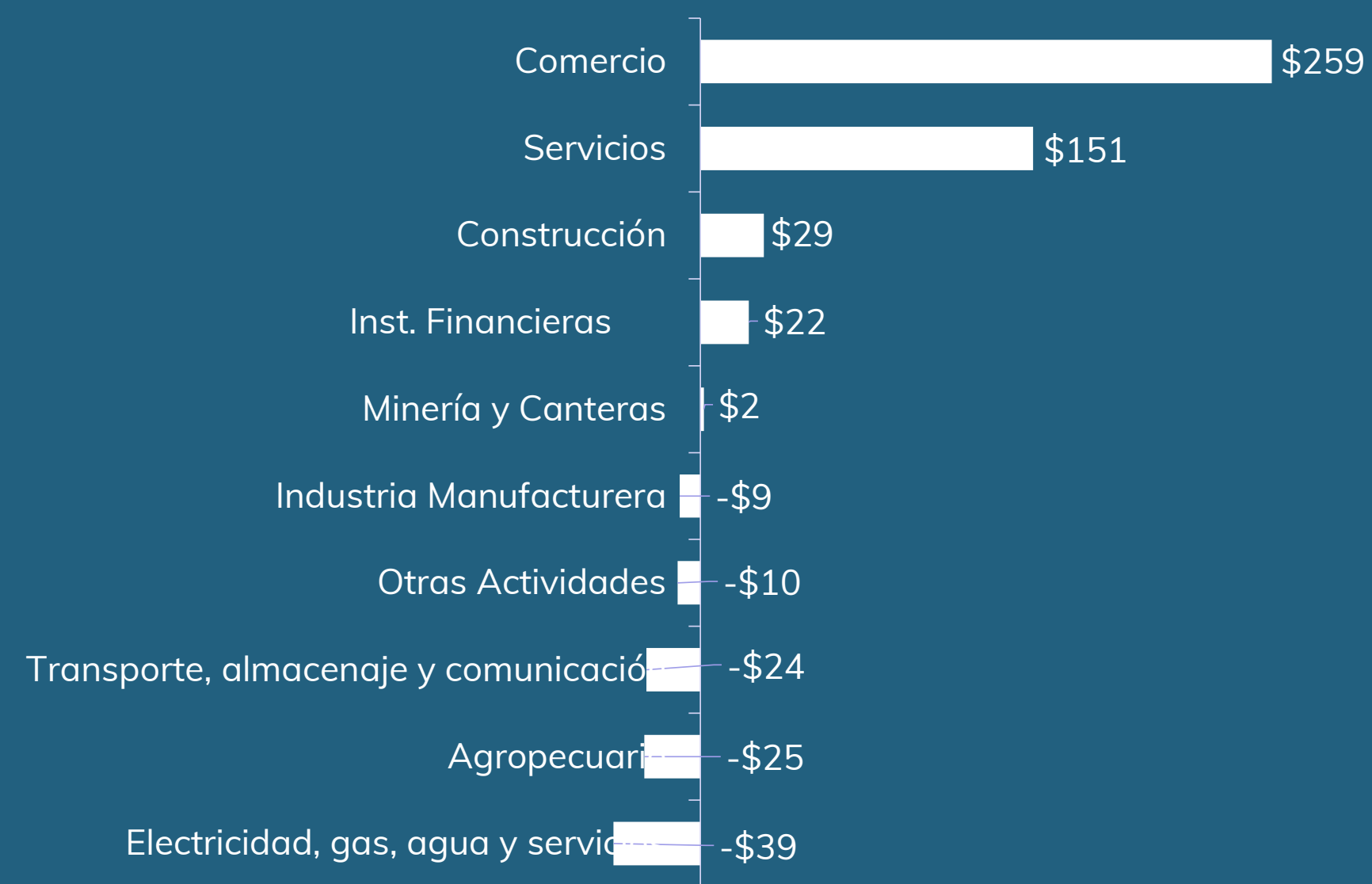


Fuente: SSF El Salvador

Hasta agosto de 2023, el saldo de crédito a Personas continúa creciendo favorablemente (+7.5%), seguido del crédito a Empresas el cual creció en +4.6%, y Vivienda con +2.8%.

Hasta agosto de 2023, los segmentos con mayor crecimiento fueron Comercio (+US\$259 mill. +12.2%), Servicios, el cual aumentó en +US\$151 mill. (+12.4%), y Construcción (+US\$29 mill. +3.5%), esto se traduciría a más empleos y un mayor dinamismo económico.

Gráfico 10
Variación Interanual de Créditos por Segmento Económico (US\$ Mill.)

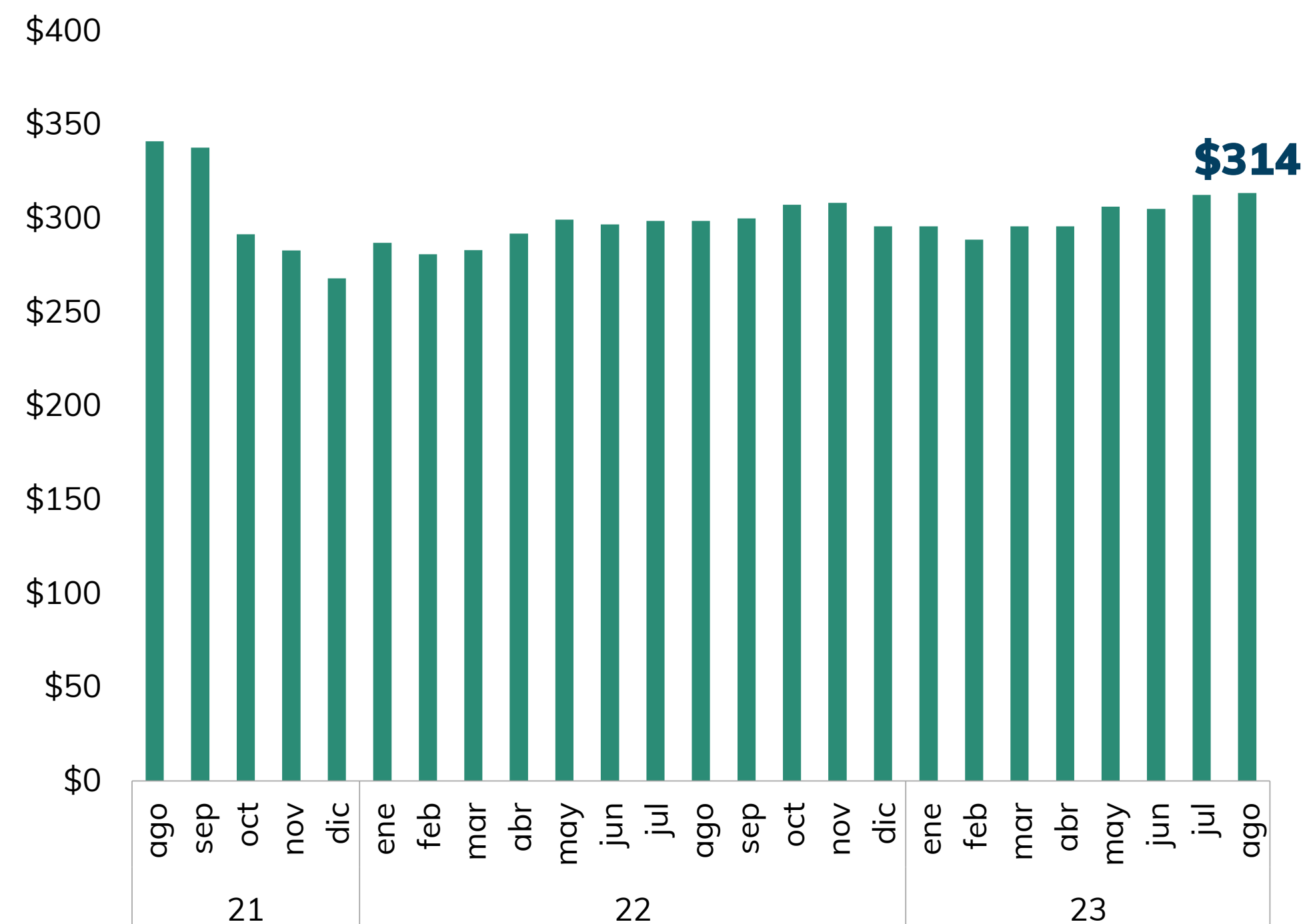


Fuente: SSF El Salvador

Créditos vencidos

El saldo de créditos vencidos a agosto de 2023 llegó a US\$314 millones, manteniendo una tendencia estable en los últimos meses, mostrando el trabajo de los bancos en la búsqueda de estabilidad.

Gráfico 11
Saldo de Créditos Vencidos (US\$ Mill.)



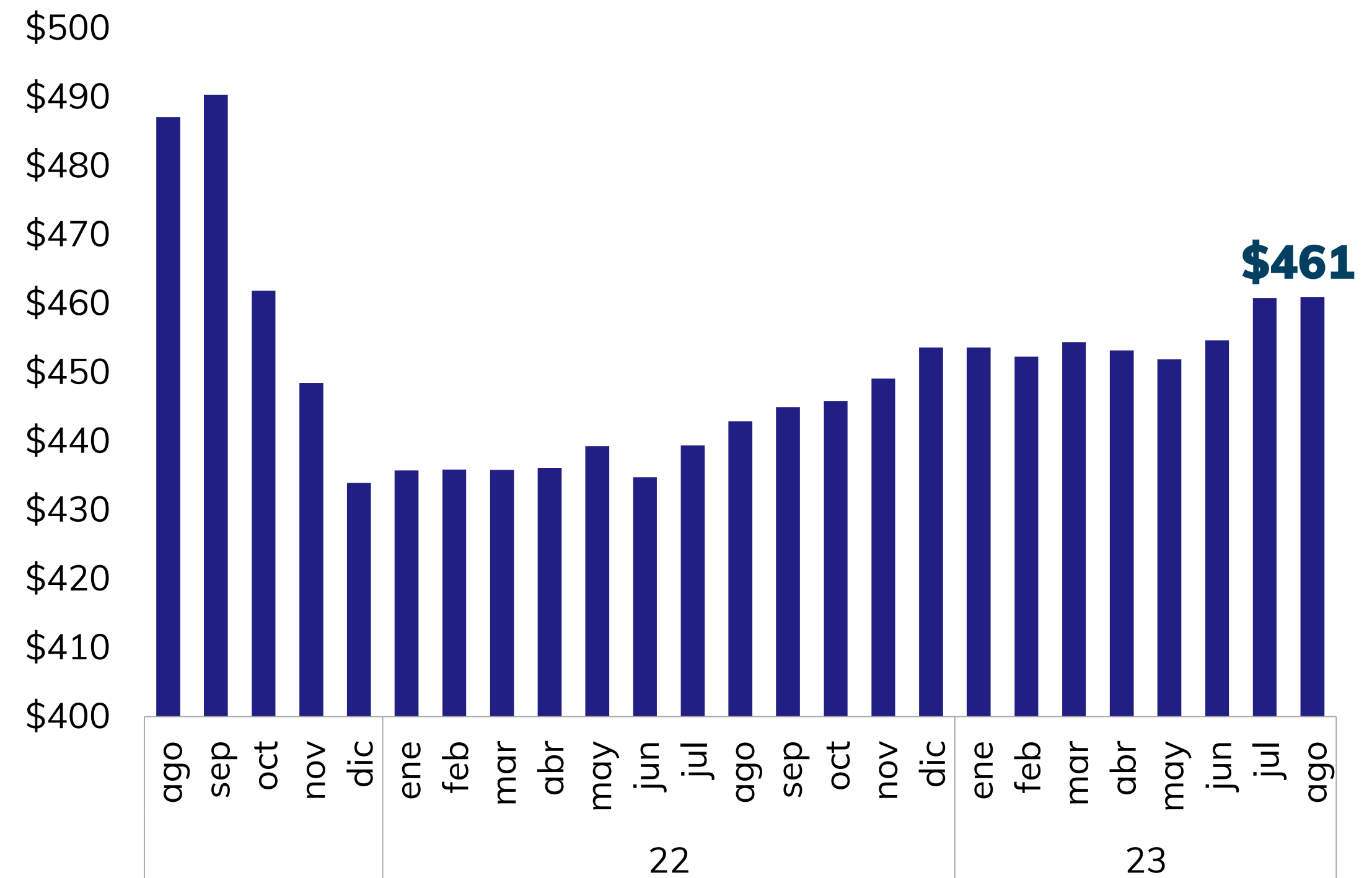
Fuente: SSF El Salvador

Reservas por incobrabilidad

El saldo de reservas alcanzó US\$461 millones a agosto de 2023, esto estaría asociado al saldo de créditos vencidos, cubriendo más del 147% de estos, mostrando la gestión prudente de la banca ante todas las fuentes de fondos.

Gráfico 12

Saldo y variación del monto de Reservas (US\$ Mill)



Fuente: SSF El Salvador

Indicadores Desempeño Financiero

Indicadores	Agosto 2022	diciembre 2022	Agosto 2023	Tendencia
II. Solvencia				
Fondo patrimonial sobre activos ponderados	14.84%	14.79%	14.74%	
III. Calidad de la cartera				
Préstamos vencidos sobre préstamos brutos	1.97%	1.88%	1.96%	
IV. Cobertura de reservas				
Reservas por incobrabilidad de préstamos sobre préstamos vencidos	148.3%	153.7%	147.0%	
V. Suficiencia de reservas				
Reservas por incobrabilidad de préstamos sobre préstamos brutos	2.91%	2.88%	2.88%	
VI. Rentabilidad				
Utilidad/pérdida(-) en el período después de impuestos sobre patrimonio neto promedio	13.01%	12.49%	13.19%	
Utilidad/pérdida(-) en el período después de impuestos sobre activos de intermediación promedio	1.40%	1.38%	1.39%	

Fuente: SSF El Salvador

Conclusiones

1

Los resultados de los principales indicadores de EE.UU., a agosto de 2023, fueron negativos, manteniéndose la tasa de desempleo en 3.8%, la inflación continúa en alza, llegando a +3.7% y el índice de producción industrial se mantiene en un bajo dinamismo (0.2%), lo anterior se espera concluya en un menor dinamismo económico para el último trimestre de 2023 en EE.UU.

2

A agosto de 2023, la banca continúa mostrando resultados positivos, el saldo de créditos se mantiene en crecimiento, esta vez con una variación interanual de más de US\$799 mill. (+5.3%), de igual forma el saldo de depósitos aumentó en US\$843 mill. (+5.3%) incrementando la fuente de fondos para posibles futuros créditos.

Conclusiones

3

Específicamente en los créditos a empresas, a agosto de 2023, los segmentos con mayor crecimiento fueron Comercio (+US\$259 mill. +12.2%), Servicios, el cual aumentó en +US\$151 mill. (+12.4%), y Construcción (+US\$29 mill. +3.5%), esto se traduciría a más empleos y un mayor dinamismo económico.

4

Además, el sistema bancario continúa con el manejo prudente de recursos, esto demostrado en el saldo de los créditos vencidos a agosto de 2023, llegando a US\$313 mill., mientras que las reservas continúan sólidas, siendo US\$461 mill., significando una cobertura sobre créditos vencidos de más de 147%., manteniendo un ratio de préstamos vencidos sobre préstamos brutos de 1.96%.

5

Los resultados a agosto de 2023 en el informe, reflejan un crecimiento continuo y sostenible, tanto en activos (+6.6%), depósitos (+5.3%) y créditos (+5.3%) respaldado por la confianza de los clientes y la gestión prudente de la banca. Los bancos privados continúan trabajando para alcanzar un mejor futuro para El Salvador.



Informe de Desempeño Financiero

Agosto 2023