



Informe de Desempeño Financiero

Febrero 2023



Resumen Ejecutivo

A febrero de 2023, los principales indicadores económicos para EE.UU., continúan con resultados mixtos; por un lado, la tasa de desempleo se mantiene en un promedio de 3.6%, mientras que el índice de desempeño industrial continúa en decrecimiento, y la inflación sigue en 6%.

Esto afecta el dinamismo económico no solo de EE.UU., sino de El Salvador, el cual muestra poco dinamismo en exportaciones y remesas.

Por otro lado, la banca continúa con un desempeño notable, manteniendo la tasa de variación interanual de créditos en dos dígitos (+10.2%) y la de depósitos en 6.2%.



Los activos de los bancos muestran un crecimiento del **+6.2%** y alcanzaron los **US\$22,614 millones**



Los depósitos siguen creciendo **(+6.2%)**, alcanzando los **US\$16,843 millones**.



Los depósitos representan el **87%** del total de fuentes de fondos.



Los préstamos brutos alcanzaron los **US\$15,725 millones**, con un crecimiento del **+10.2%** de forma interanual.



La reserva de los bancos para incobrabilidad de préstamos alcanzó los **US\$452 millones**.

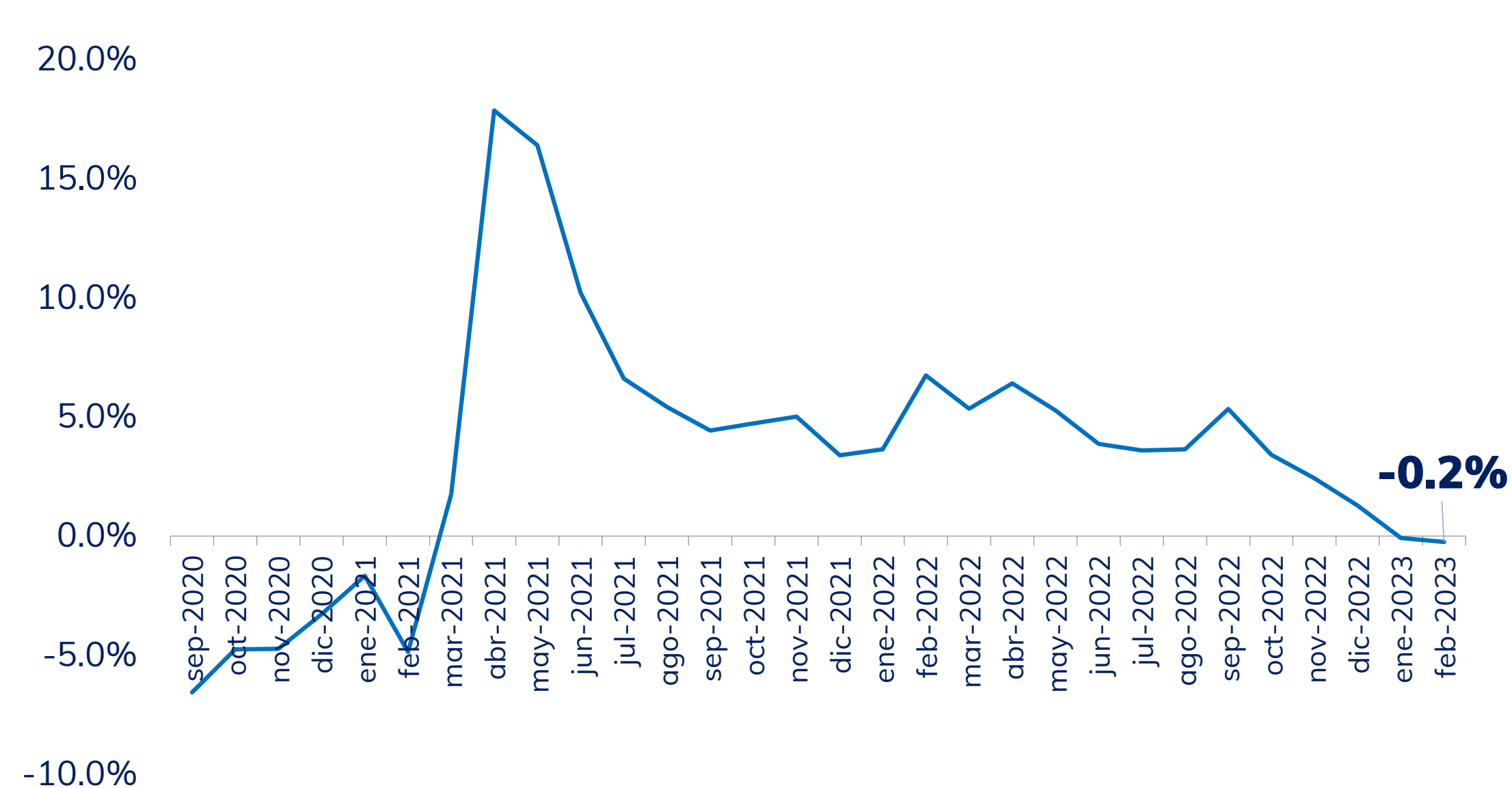


La solvencia en bancos (Fondo patrimonial sobre activos ponderados) alcanzó los **14.58%**

Indicadores Internacionales

A febrero 2023, el Índice de Producción Industrial (IPI) de EE.UU., alcanzó -0.2% de forma interanual, siendo el primer resultado interanual negativo desde febrero de 2021; asociado a la inflación y precios de materias primas, los cuales continúan al alza, aún con la subida de tasas de la FED.

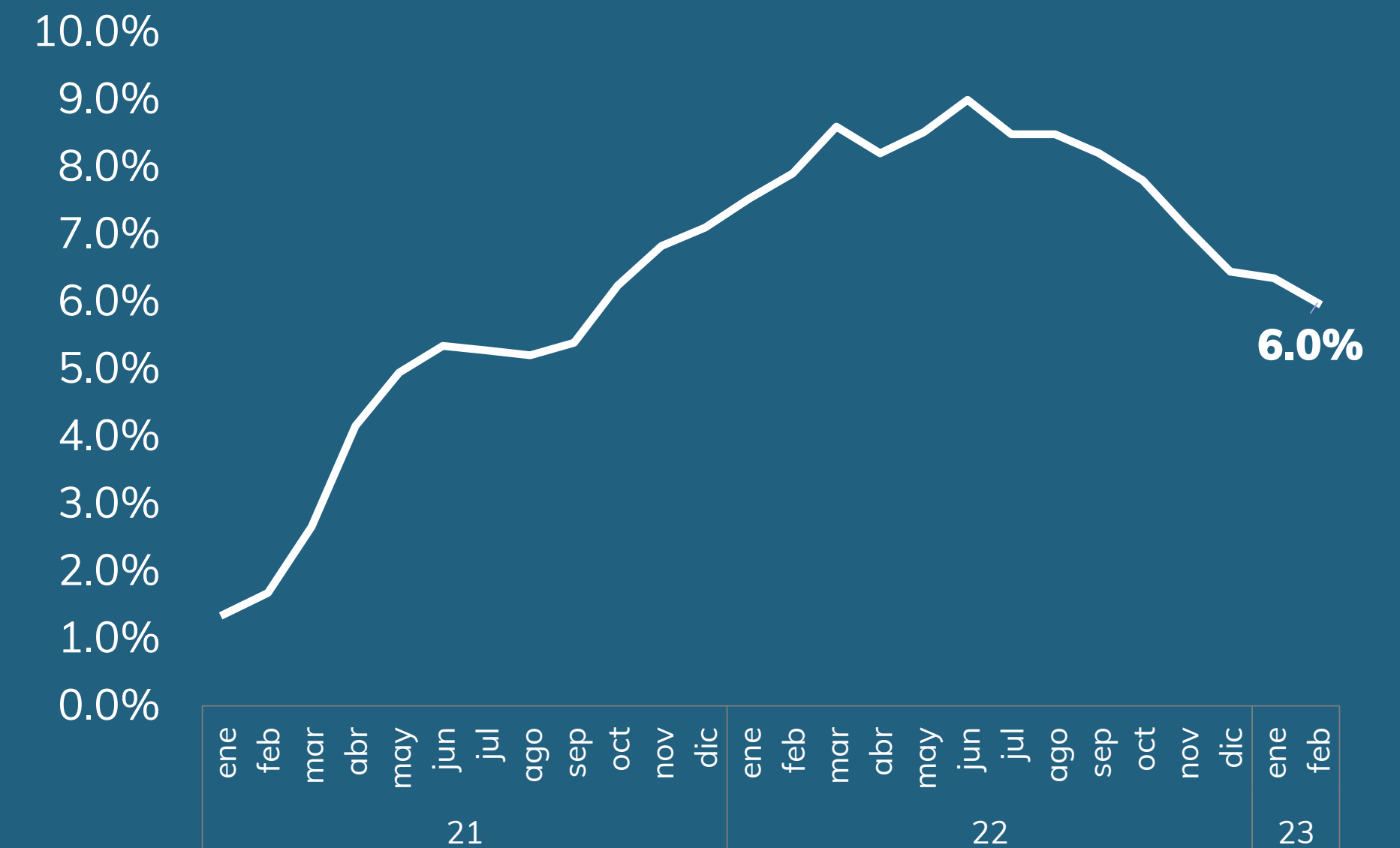
Gráfico 1
Índice de Prod. Industrial en EE.UU.



Fuente: Reserva Federal

El índice de precios en EE.UU., continúa mostrando una tendencia a la baja, alcanzando a febrero de 2023, una variación interanual de 6.0%. Aún con esta tendencia, la velocidad de decrecimiento sigue siendo inferior en comparación de la velocidad de crecimiento de las tasas de la FED.

Gráfico 2
Inflación EE.UU.



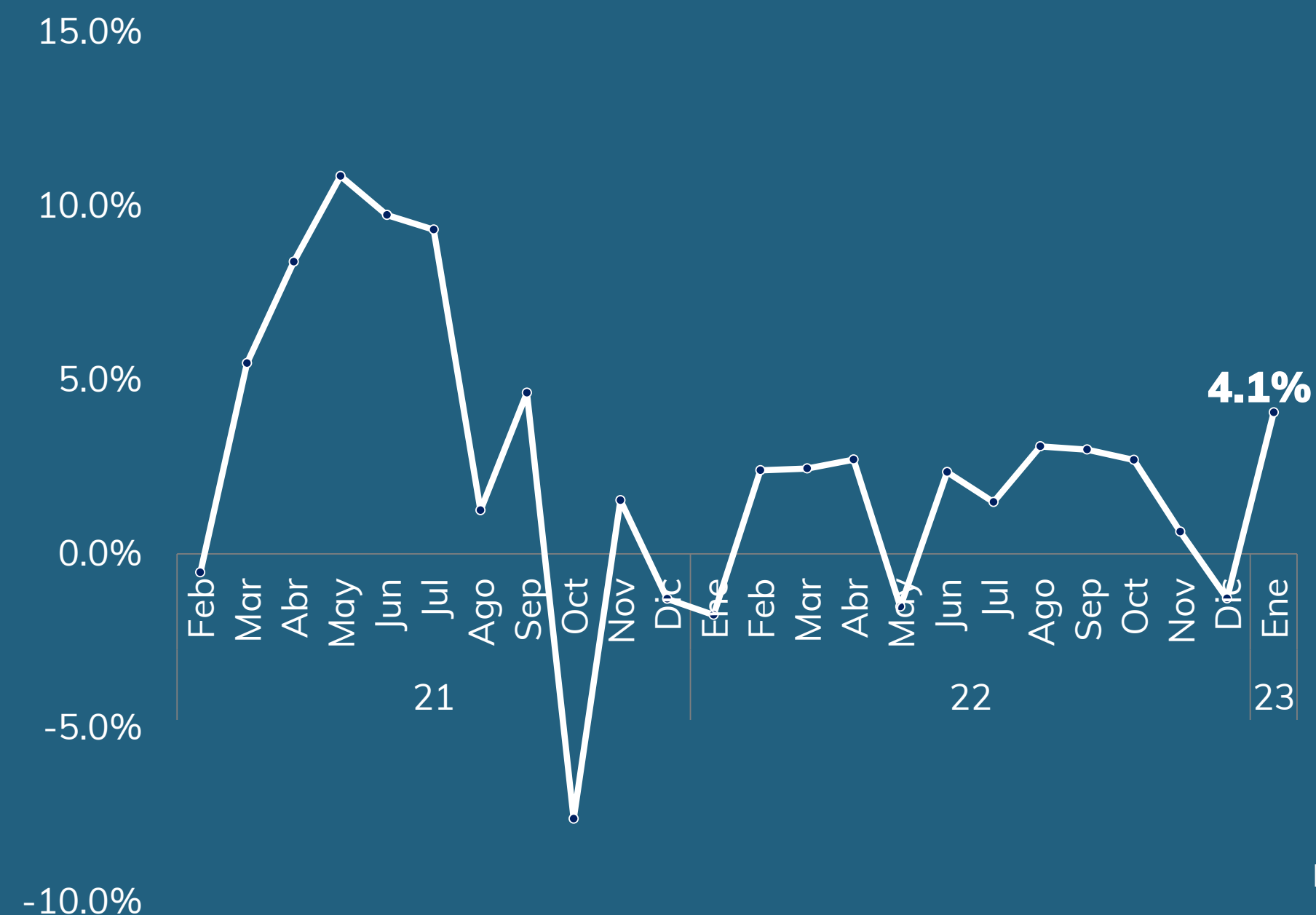
Fuente: Reserva Federal

Principales variables locales

IVAE, depósitos y créditos (Variación)

A enero de 2023, el Indicador del Volumen de Actividad Económica para el sector financiero y de seguros alcanzó una variación interanual de +4.1%, mostrando un cambio de tendencia con mayor dinamismo a principios de este año, se espera que esto continúe apoyado por la tasa de crecimiento en colocación de nuevos créditos.

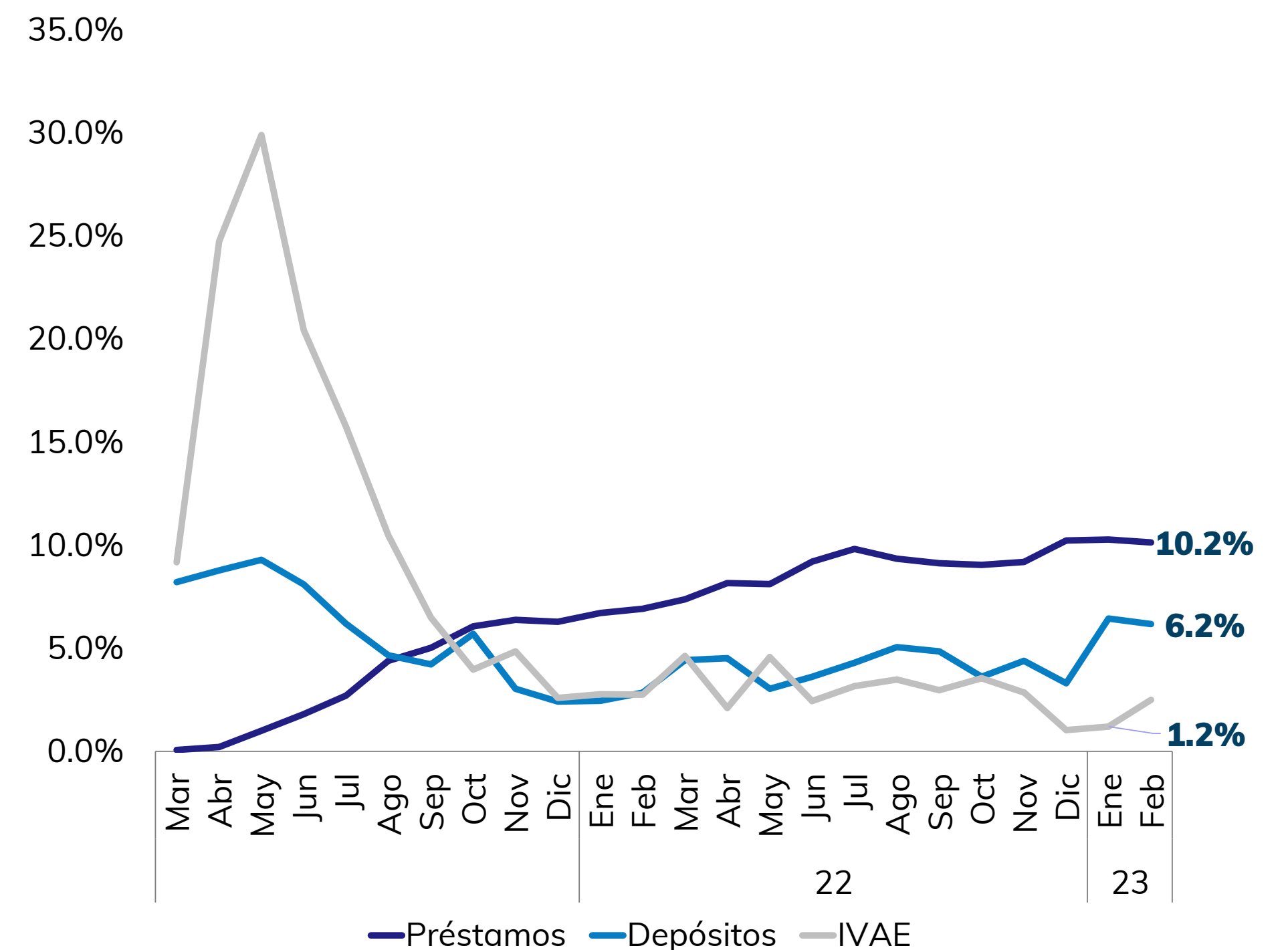
Gráfico 3
Variación Interanual de IVAE, en el Sector Financiero



Fuente: BCR El Salvador

A febrero de 2023, los indicadores bancarios siguen mostrando resultados positivos, alcanzando en el saldo de préstamos un crecimiento interanual de más de US\$1,449 mill. (+10.2%) y en depósitos en más de US\$979 mill. (+6.2%); por otro lado, la actividad económica a diciembre de 2022, aumentó +1.2% de forma interanual.

Gráfico 4
Crecimiento Interanual del Saldo de Depósitos, Créditos e IVAE (%)

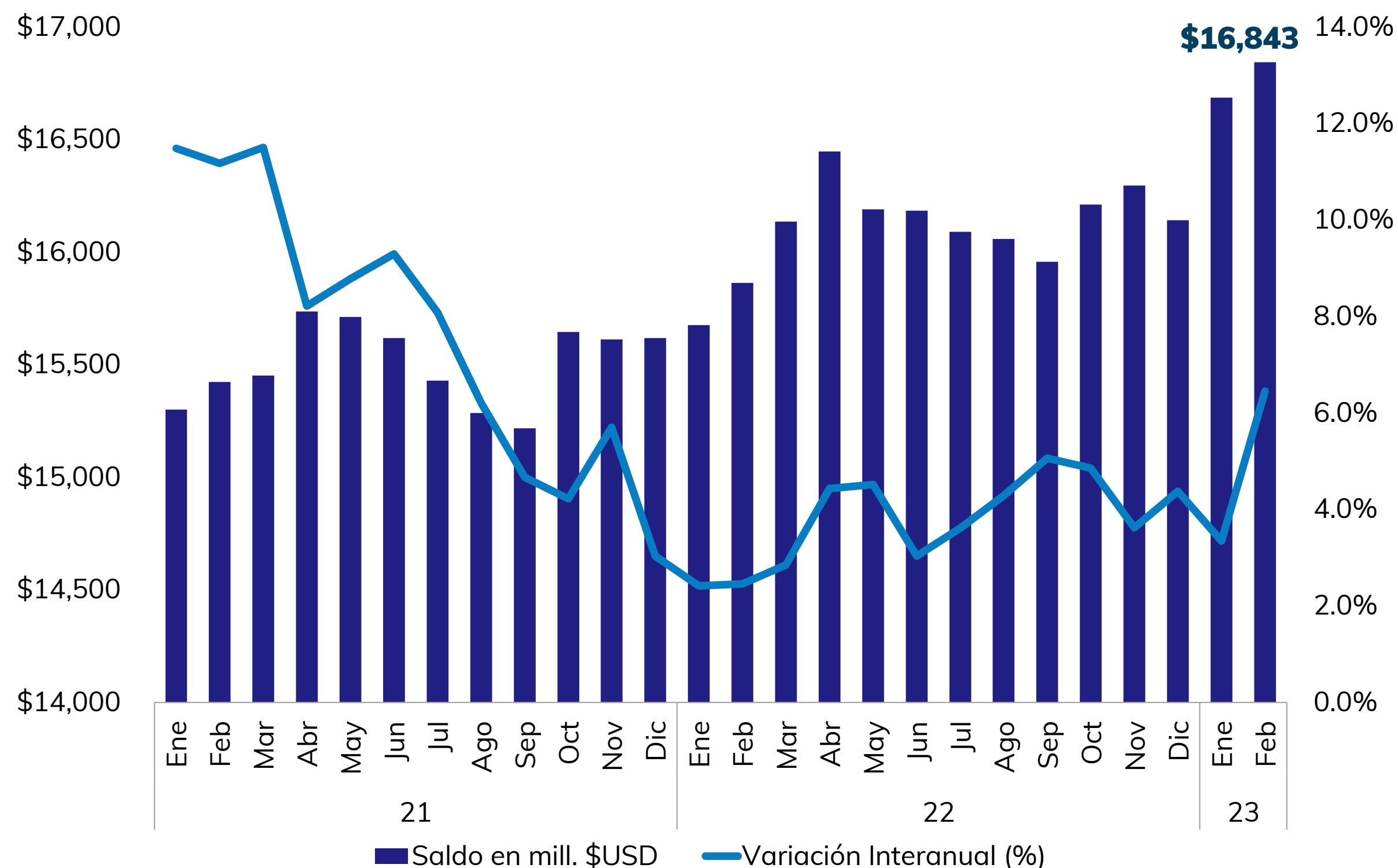


Fuente: BCR El Salvador

Depósitos

A febrero de 2023, el saldo de depósitos continúa en crecimiento sostenido, alcanzando +6.2% (+US\$979 mill) comparado al año anterior; (Gráfico 5). Estos resultados continúan siendo la base para el crecimiento en colocación de nuevos créditos, alcanzando US\$16,687 millones.

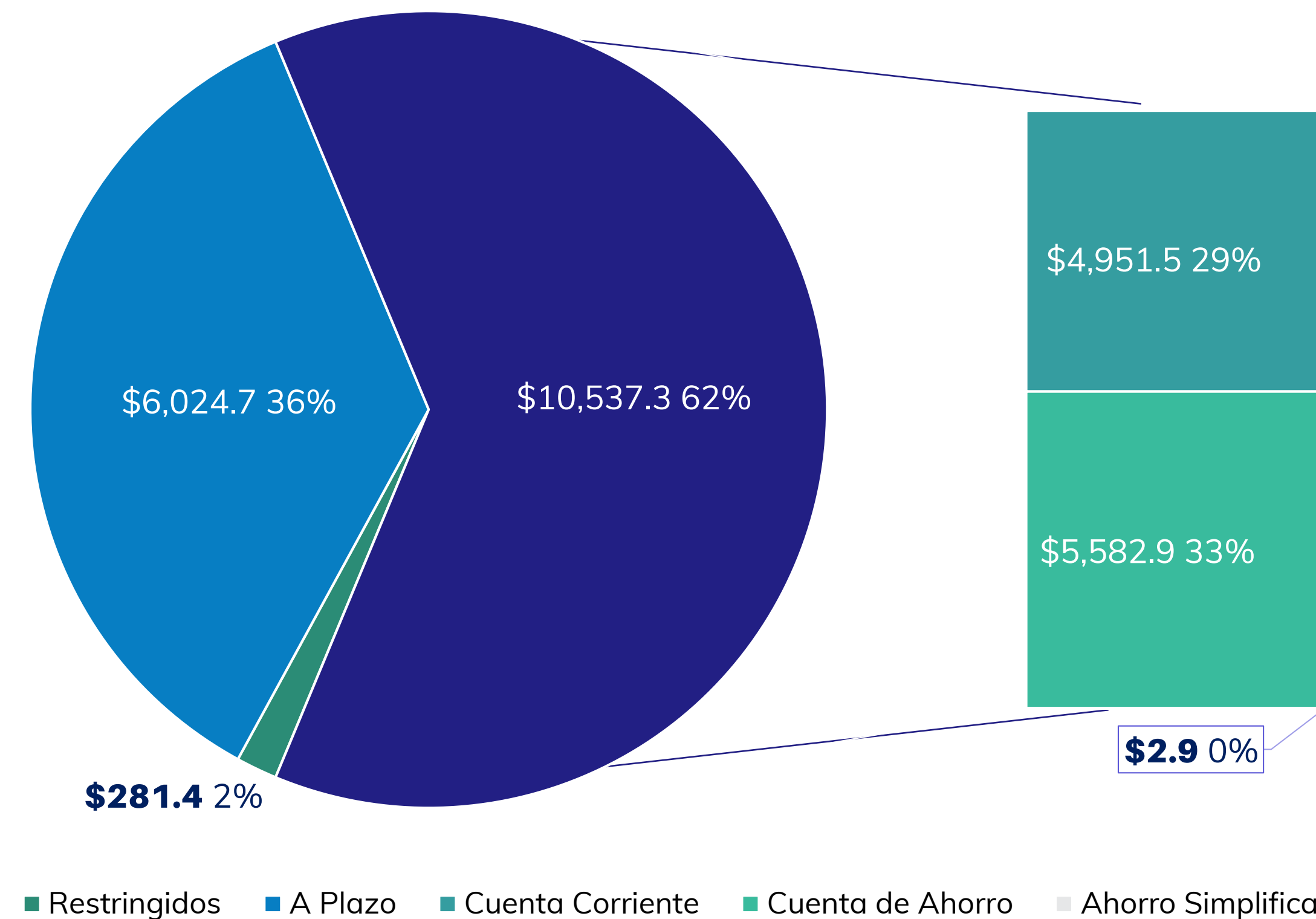
Gráfico 5
Saldo de Depósitos y Tasa de Crecimiento interanual



Estructura de depósitos

Por estructura de depósitos, el saldo a la vista representó el 62% (US\$10,537 millones), segmentado por cuenta corriente (29%) y ahorro (33%) del total de depósitos (Gráfico 6).

Gráfico 6
Saldo de Depósitos por Estructura febrero 2023 (US\$Mill.)



Los crecimientos interanuales de la cuenta de ahorros y a plazos alcanzaron a febrero de 2023, +4.7% y +14.1% respectivamente. Por otro lado, el saldo de los depósitos en cuenta corriente decreció en -0.5%.

Fuente: SSF El Salvador

Fuentes de fondos

Las Fuentes de Fondos de los bancos a febrero de 2023 alcanzaron US\$19,397 millones. Los préstamos recibidos por los bancos alcanzaron US\$1,710 mill. del total, +6.5% de forma interanual.

La importancia del crecimiento en las fuentes de fondos, es la posibilidad de mayor colocación de créditos, con mejores condiciones.

Gráfico 7
Fuentes de Fondos (Saldo en US\$ Mill.)



Fuente: SSF El Salvador

Préstamos

La tasa de crecimiento del saldo de créditos interanual continúa expandiéndose, alcanzando a febrero de 2023 (+10.2%), representando una variación de más de US\$1,449 mill., en nuevas colocaciones a proyectos de personas y empresas, ayudando al dinamismo de la economía.

Gráfico 8
Saldo de créditos brutos (US\$ Millones)

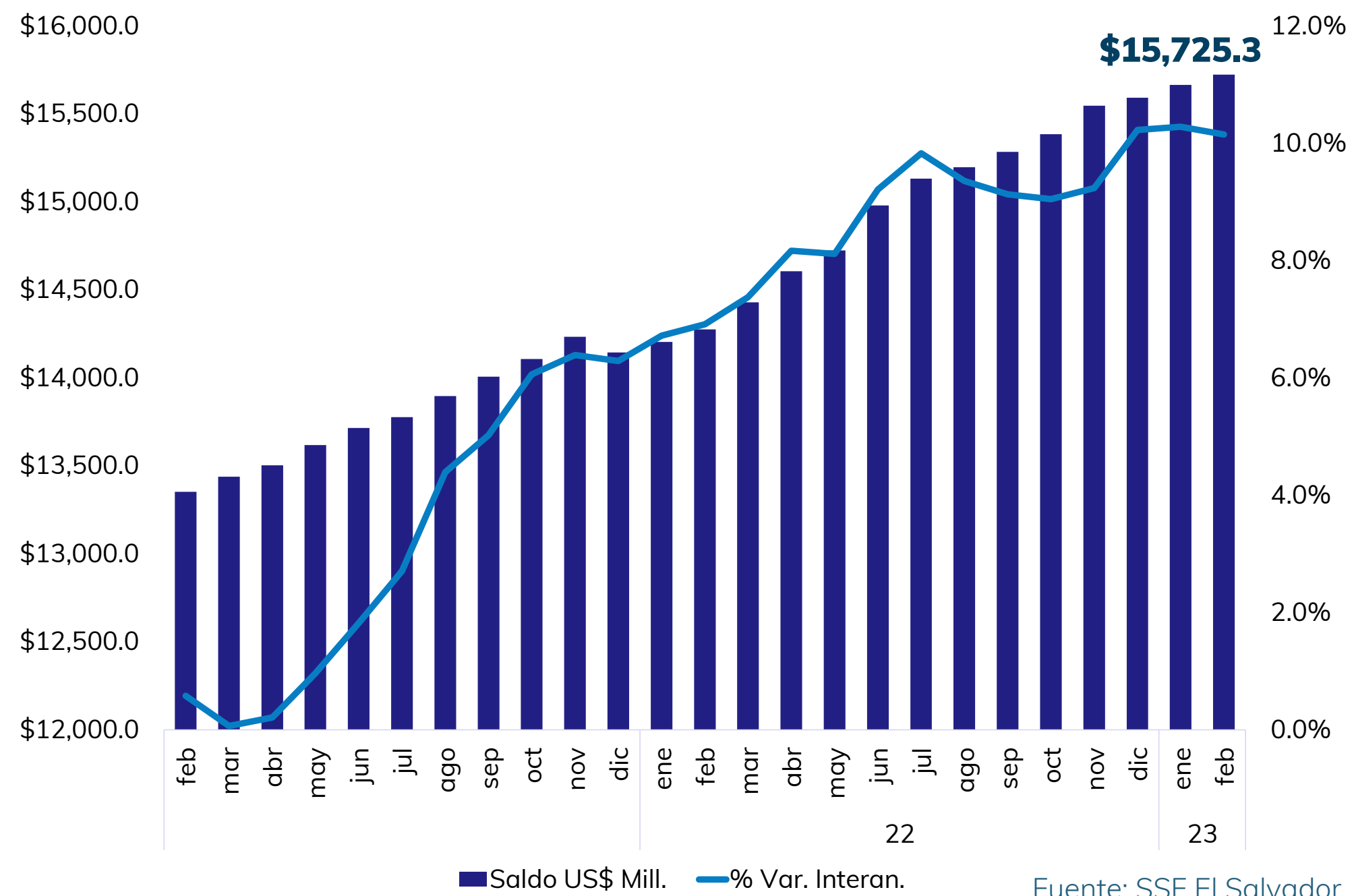
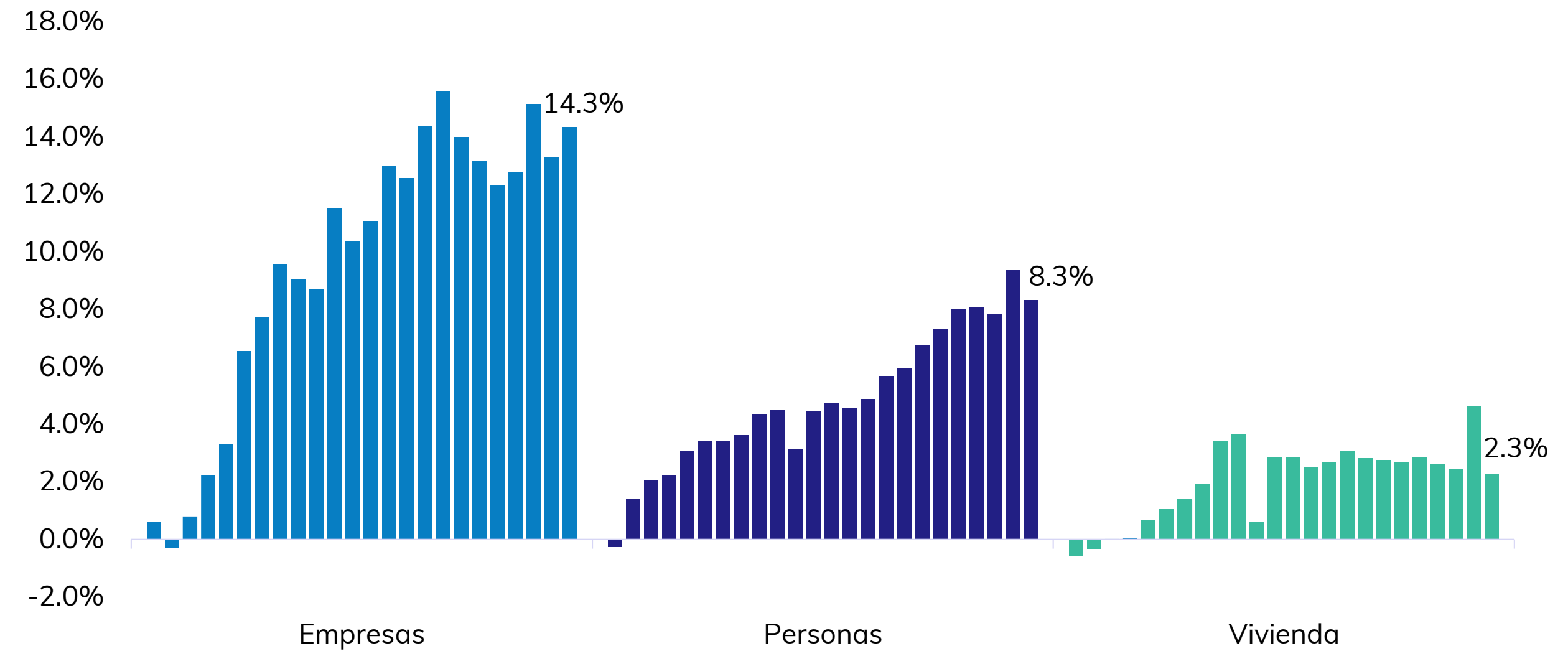


Gráfico 9
Préstamos por segmento económico



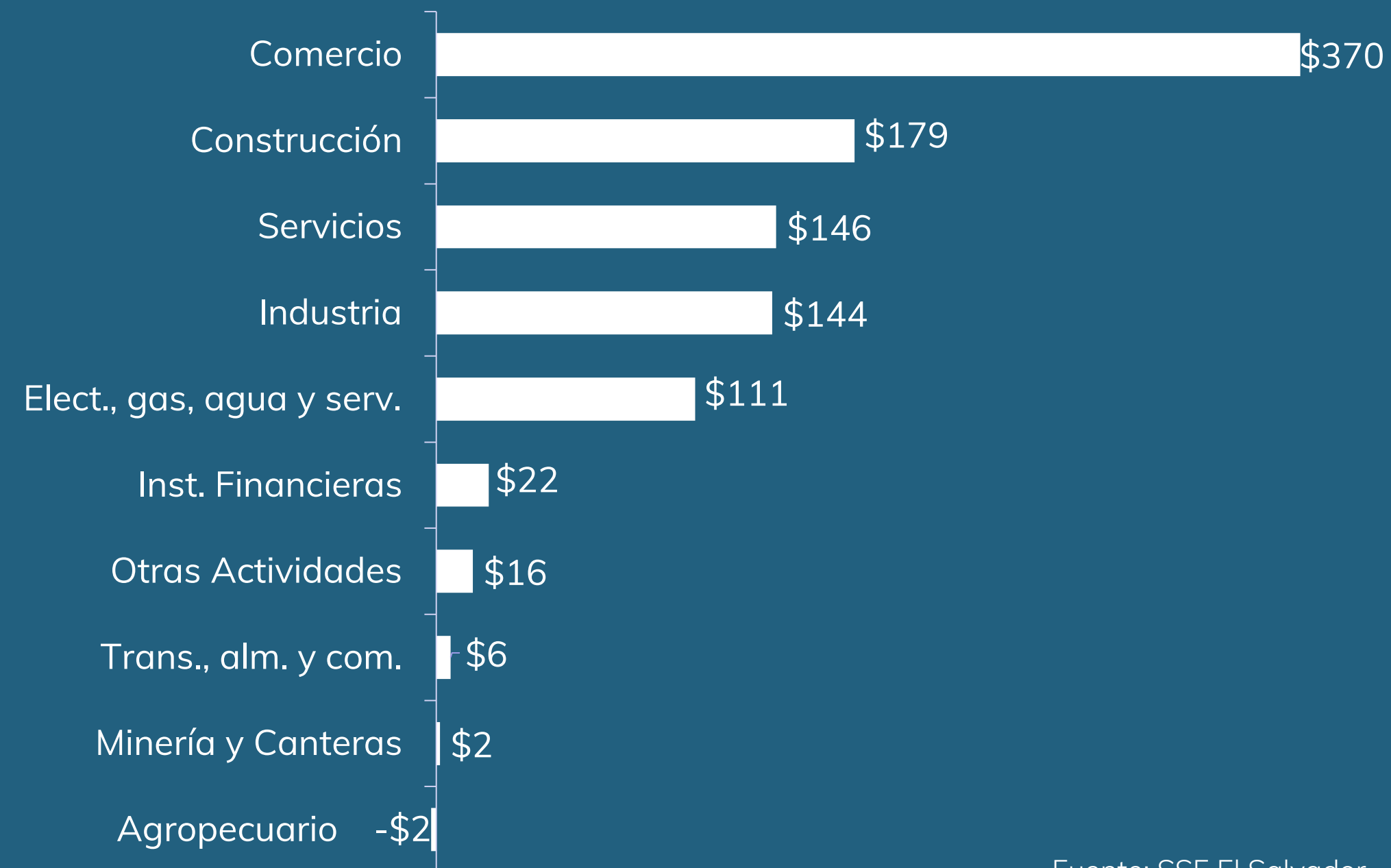
Fuente: SSF El Salvador

A febrero de 2023, el saldo de crédito en el sector empresarial continúa en dinamismo, creciendo a dos dígitos (+14.3%), contribuyendo en los proyectos de las empresas. Adicionalmente, el saldo de crédito para personas muestra crecimiento constante, alcanzando +8.3%, seguido por vivienda con +2.3%.

A febrero de 2023, los segmentos con mayor crecimiento fueron Comercio (+US\$370 mill. +19.4%), Construcción, el cual continúa creciendo de forma acelerada, aumentando en +US\$179 mill. (+25.4%), y servicios (+US\$146 mill. +12.8%), esto se traduciría a más empleos y un mayor dinamismo económico.

Gráfico 10

Variación Interanual de Créditos por Segmento Económico (US\$ Mill.)



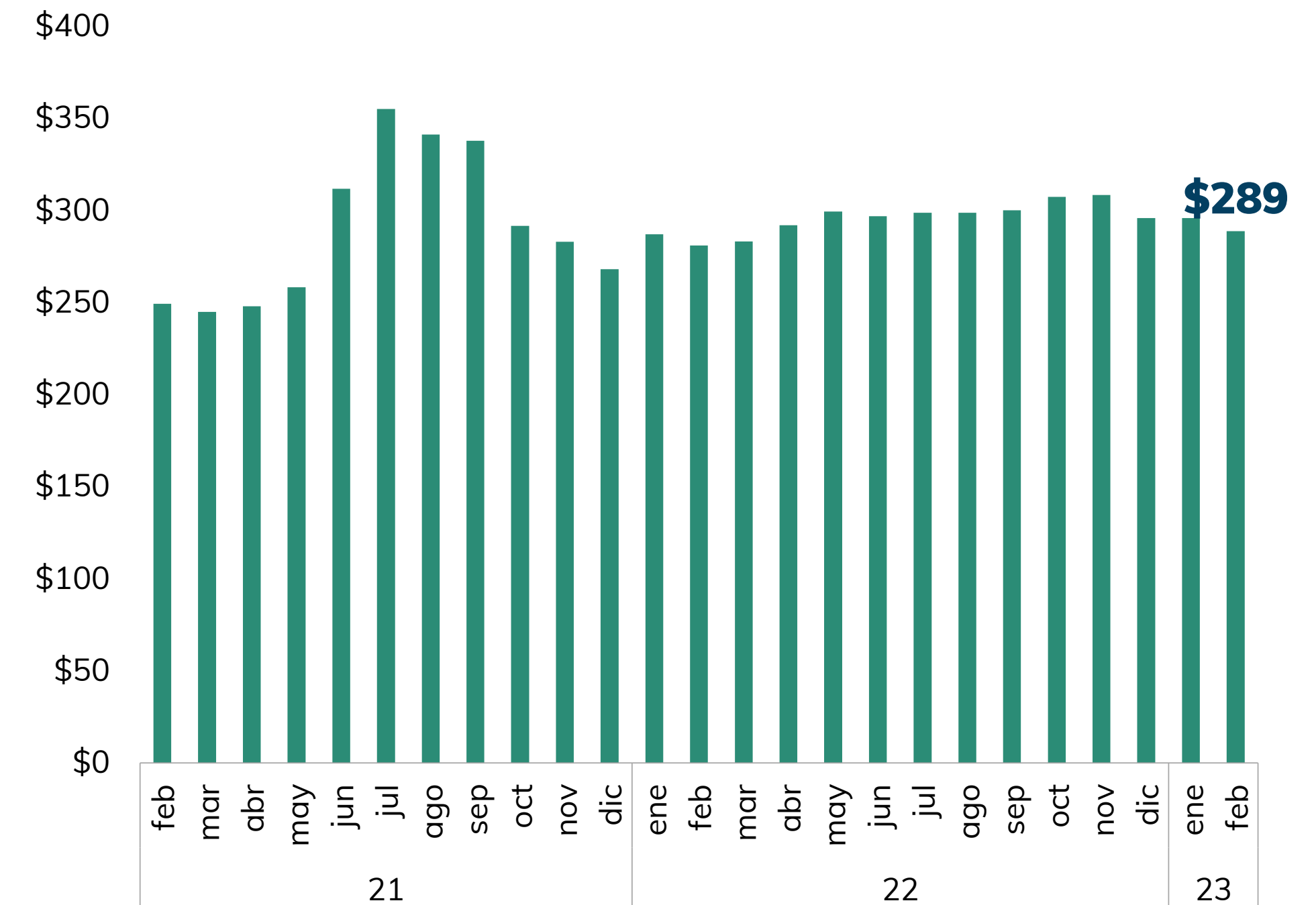
Fuente: SSF El Salvador

Créditos vencidos

El saldo de créditos vencidos a febrero de 2023 alcanzó US\$289 millones, disminuyendo comparado al mes anterior en 2%, esto es más importante, al considerar la alta tasa de variación interanual de créditos brutos, mostrando el gran trabajo de los bancos, en la búsqueda de estabilidad.

Gráfico 11

Saldo de Créditos Vencidos (US\$ Mill.)



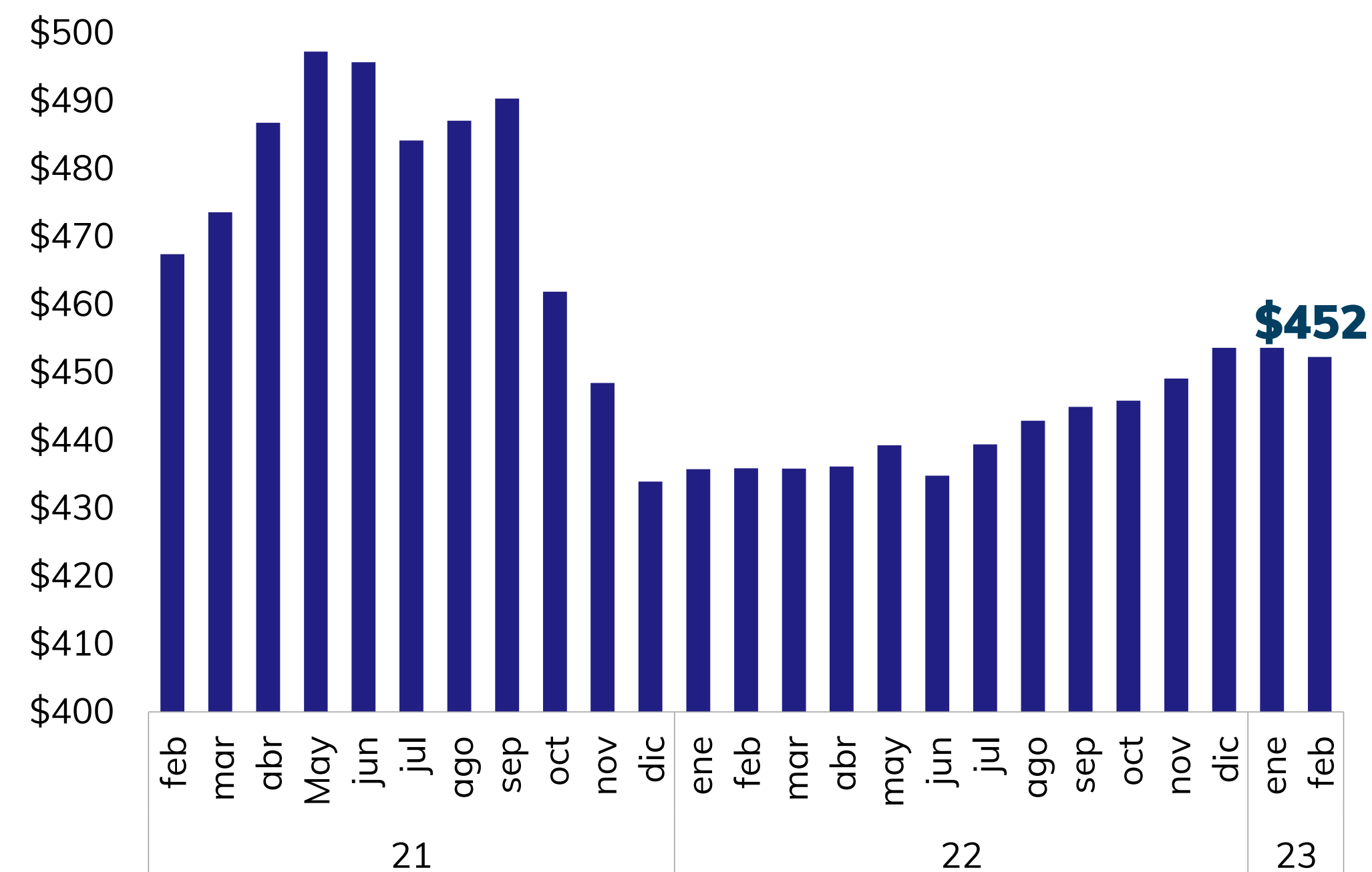
Fuente: SSF El Salvador

Reservas por incobrabilidad

El saldo de reservas alcanzó US\$452 millones a febrero de 2023, al relacionarlo con el saldo de créditos vencidos, se observa que cubre más del 150% de estos, mostrando la gestión prudente de la banca ante todas las fuentes de fondos.

Gráfico 12

Saldo y variación del monto de Reservas (US\$ Mill)



Fuente: SSF El Salvador

Indicadores Desempeño Financiero

Indicadores	Febrero 2022	Diciembre 2022	Febrero 2023	Tendencia
II. Solvencia				
Fondo patrimonial sobre activos ponderados	14.55%	14.79%	14.58%	
III. Calidad de la cartera				
Préstamos vencidos sobre préstamos brutos	1.97%	1.88%	1.84%	
IV. Cobertura de reservas				
Reservas por incobrabilidad de préstamos sobre préstamos vencidos	155.1%	153.7%	156.7%	
V. Suficiencia de reservas				
Reservas por incobrabilidad de préstamos sobre préstamos brutos	3.05%	2.88%	2.88%	
VI. Rentabilidad				
Utilidad/pérdida(-) en el período después de impuestos sobre patrimonio neto promedio	13.19%	12.49%	14.29%	
Utilidad/pérdida(-) en el período después de impuestos sobre activos de intermediación promedio	1.37%	1.38%	1.46%	

Fuente: SSF El Salvador

Conclusiones

1

Los resultados de los principales indicadores de EE.UU., a febrero de 2023 fueron mixtos, manteniéndose las cifras de desempleo en 3.6%, mientras que las cifra de inflación continúa en 6% y el índice de producción industrial sigue en variaciones interanuales negativas (-0.2%). Lo anterior se espera que concluya en un menor dinamismo económico para la primera mitad de 2023 en EE.UU. Esto afectaría la economía de El Salvador, la cual ya presenta una desaceleración en exportaciones y remesas.

2

Por otro lado, a febrero de 2023, la banca continúa mostrando resultados positivos, el saldo de créditos se mantiene en crecimiento, alcanzando esta vez una variación interanual de más de US\$1,449 mill. (+10.2%). De igual forma el saldo de depósitos aumentó en US\$979 mill.(+6.2%) incrementando las fuentes de fondos para posibles futuros créditos.

Conclusiones

3

Específicamente en los créditos a empresas, los segmentos con mayor crecimiento fueron Comercio (+US\$370 mill. +19.4%), Construcción, el cual continúa creciendo de forma acelerada, aumentando en +US\$179.2 mill. (+25.4%), y servicios (+US\$145 mill. +12.8%), esto se traduciría a más empleos y un mayor dinamismo económico.

4

Además, el sistema bancario continúa con el manejo prudente de recursos, esto demostrado en el saldo de los créditos vencidos, los cuales alcanzaron US\$289 mill. creciendo en menor proporción que el saldo de créditos totales, mientras que las reservas continúan sólidas, siendo US\$452 mill., significando una cobertura sobre créditos vencidos de 156.7%.

5

Los bancos miembros de ABANSA, continúan trabajando en el desarrollo económico de El Salvador, el crecimiento del saldo de créditos en más de dos dígitos, sigue siendo un acelerador de la actividad empresarial, se espera que esto continúe traduciéndose en más empleo y mayor crecimiento.





Informe de Desempeño Financiero

Febrero 2023