

Resumen ejecutivo

A mayo de 2021 se observan cifras positivas en los indicadores internacionales, como la mejora en las transacciones comerciales entre países y actividad económica en general.

Aun con estos resultados, no se ha alcanzado los niveles previos a la pandemia. El índice de desempleo para EE.UU. alcanzo 5.9% de la población económicamente activa. Además, el crecimiento inflacionario en el mismo país no había alcanzado cifras iguales desde 2008 (año de la crisis financiera mundial). El Salvador podría verse afectado por una disminución en las exportaciones y las remesas.

Por otro lado, la banca sigue mostrando niveles excepcionales de crecimiento en los depósitos, alcanzado 9.3% de forma interanual a mayo 2021, mientras que los créditos se han recuperado desde diciembre de 2020; llegando a \$13,618 millones al mismo mes. Los Bancos Miembros de ABANSA siguen trabajando para mejorar las condiciones y acceso a servicios financieros para las personas.

Depósitos



Los depósitos siguen creciendo a una tasa muy fuerte del

9.3%
alcanzando

\$15,712.4
millones.

Préstamos



Los préstamos brutos alcanzaron

\$13,618
millones con un crecimiento del

1%
de forma interanual.

Activos de los bancos



Los activos de los bancos muestran un crecimiento del

3.5%
y alcanzaron
\$20,730
millones.

Reservas de los bancos



Las reservas de los bancos para incobrabilidad de préstamos alcanzo

\$497
millones
con un crecimiento interanual del
58.6%

Solvencia

Fondo patrimonial sobre activos ponderados alcanzo **14.93%**, el año anterior el indicador fue **14.5%**.

Cobertura de Reservas

La cobertura de Reservas alcanzo **192.6%** de los créditos vencidos.

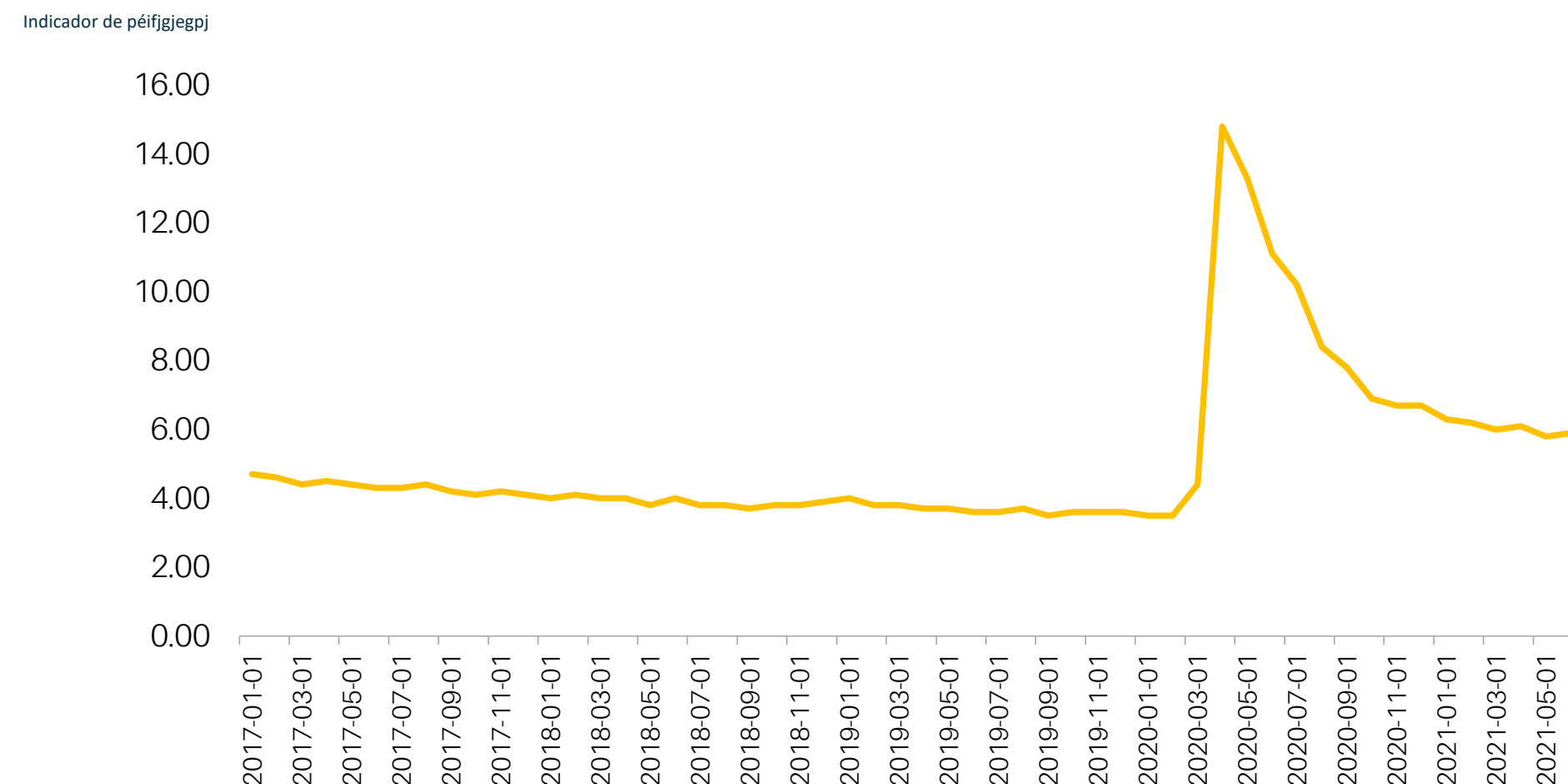
Indicadores Internacionales

Aunque los efectos de la pandemia a nivel económico se han disminuido para 2021, apoyado por expectativas en alza y un gran crecimiento del comercio a nivel internacional, aun hay mucho camino que recuperar en todos los indicadores, una muestra de ello es el resultado del índice de desempleo en EE.UU. el cual a junio de 2021, alcanzo 5.9%, la tendencia se muestra en una clara recuperación desde 14.8% de abril 2020, pero no en los niveles del promedio de 4% para antes de la pandemia.

Esto aplica para El Salvador, ya que EE.UU. es el socio comercial más importante y los resultados económicos de este país impactan directamente a la economía salvadoreña, a través de las exportaciones y remesas.

Gráfico 1.

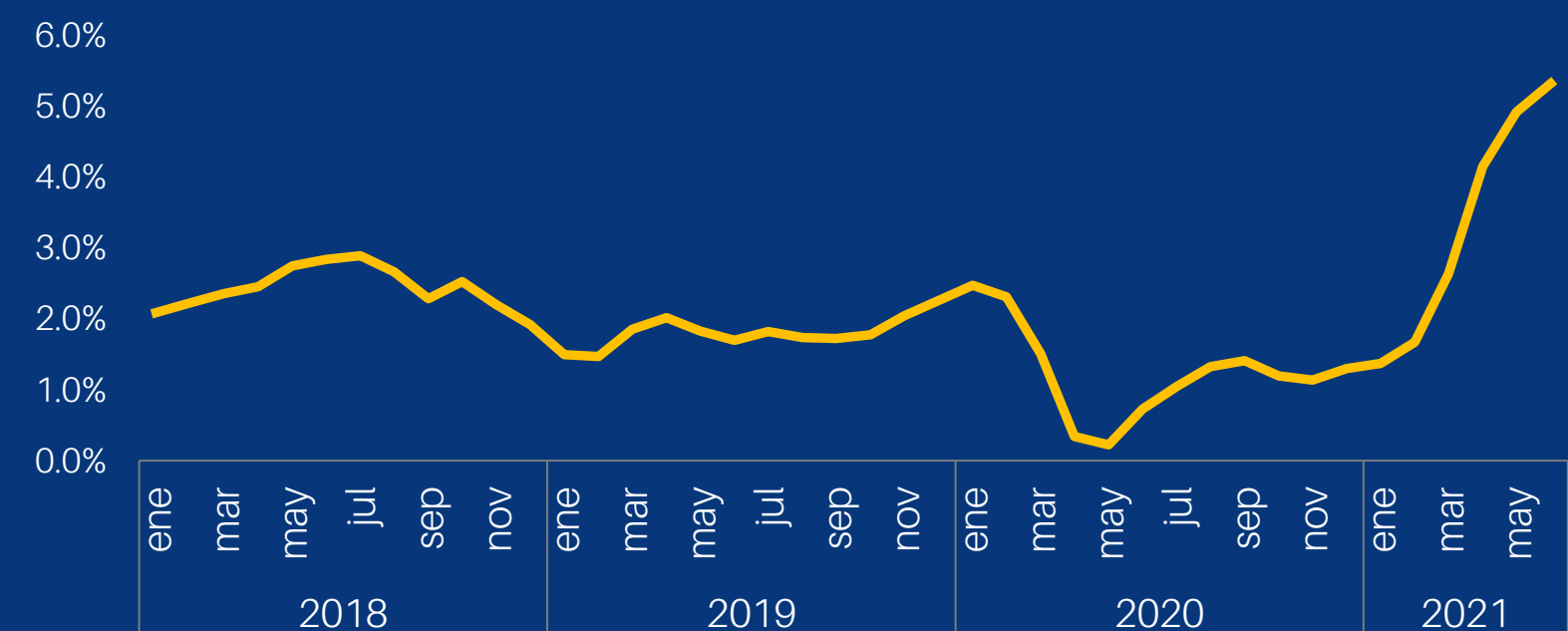
Indicador de desempleo en EE.UU.



Inflación EE.UU.

La inflación en EE.UU. ha mostrado un crecimiento interanual acelerado a junio de 2021 (+5.3%), el más alto desde 2008 poco después de los rescates hechos por el gobierno debido a la crisis financiera. De igual forma, estaría correlacionada la inflación con la cantidad de asistencias otorgadas por incentivo al consumo por parte del gobierno después de la crisis por la pandemia.

Gráfico 2.
Índice de precios al consumidor (Inflación) (EE. UU.)



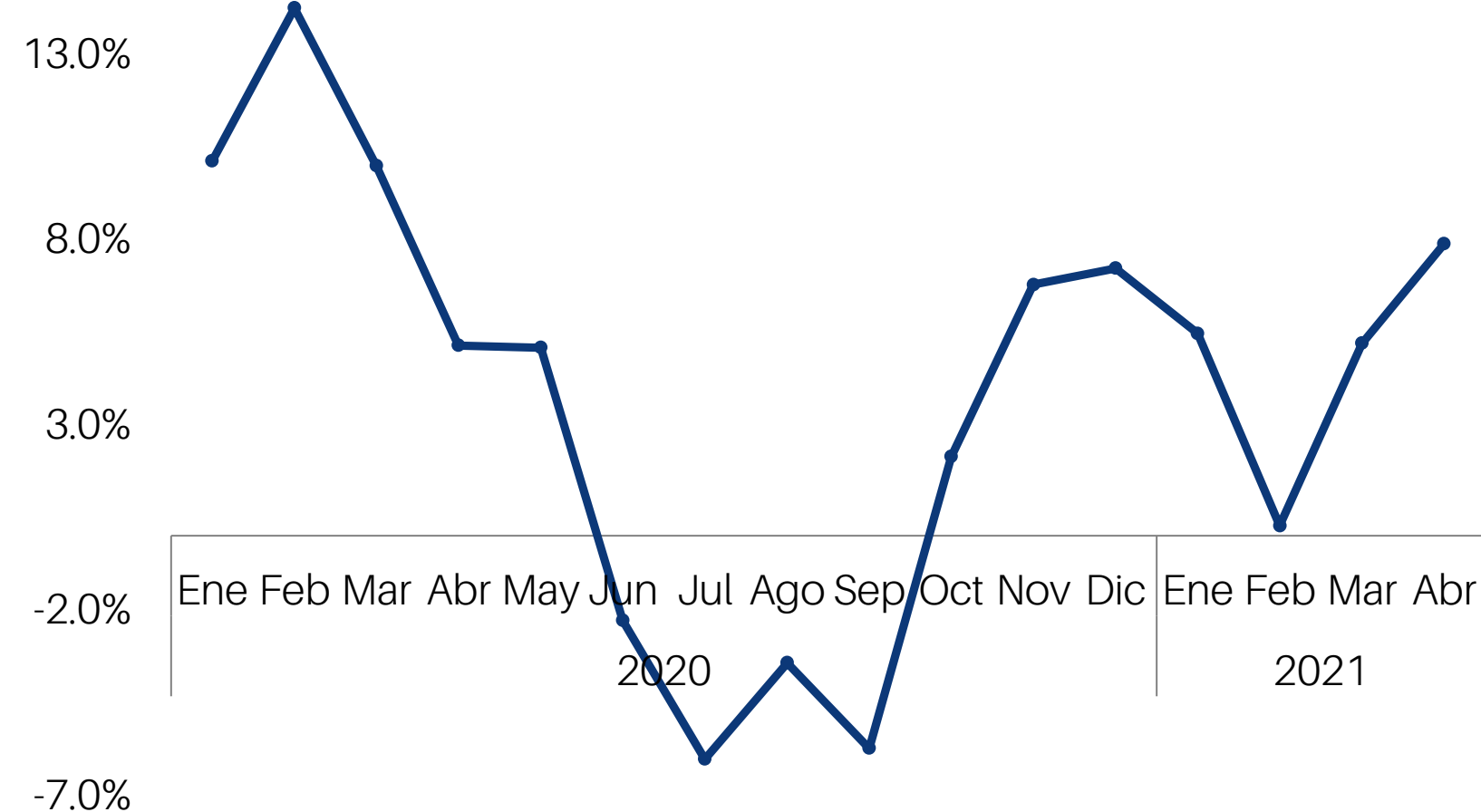
Variación IVAE, depósitos y créditos



La tendencia de crecimiento del sector financiero y seguros muestra ser positiva a partir de febrero de 2021, alcanzando 7.9% de crecimiento interanual en abril (basado en los datos de la variación interanual del IVAE por sectores económicos).

Gráfico 3.

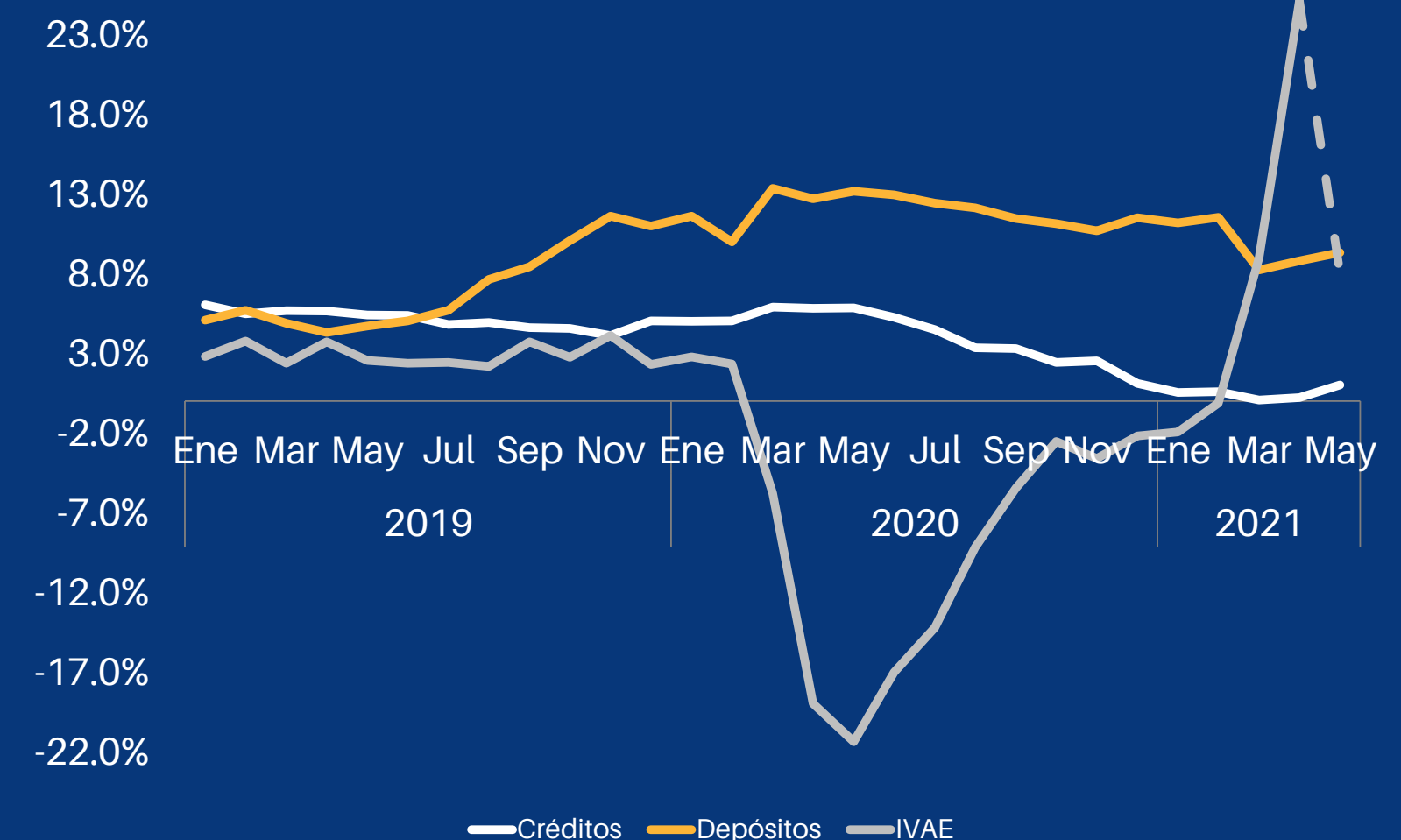
Variación Interanual de IVAE,
en el Sector Financiero



A abril de 2021, la recuperación económica parece consolidarse de acuerdo a la tendencia de crecimiento general del IVAE, a esta fecha alcanzo 25.1%, a mayo se estima un crecimiento interanual de 8.5%; el sector bancario es clave para la consolidación de este crecimiento a la misma fecha, se observa un crecimiento de depósitos por 9.3% y de créditos en recuperación, alcanzando 1%.

Gráfico 4.

Crecimiento Interanual del Saldo de Depósitos,
Créditos e IVAE (%)

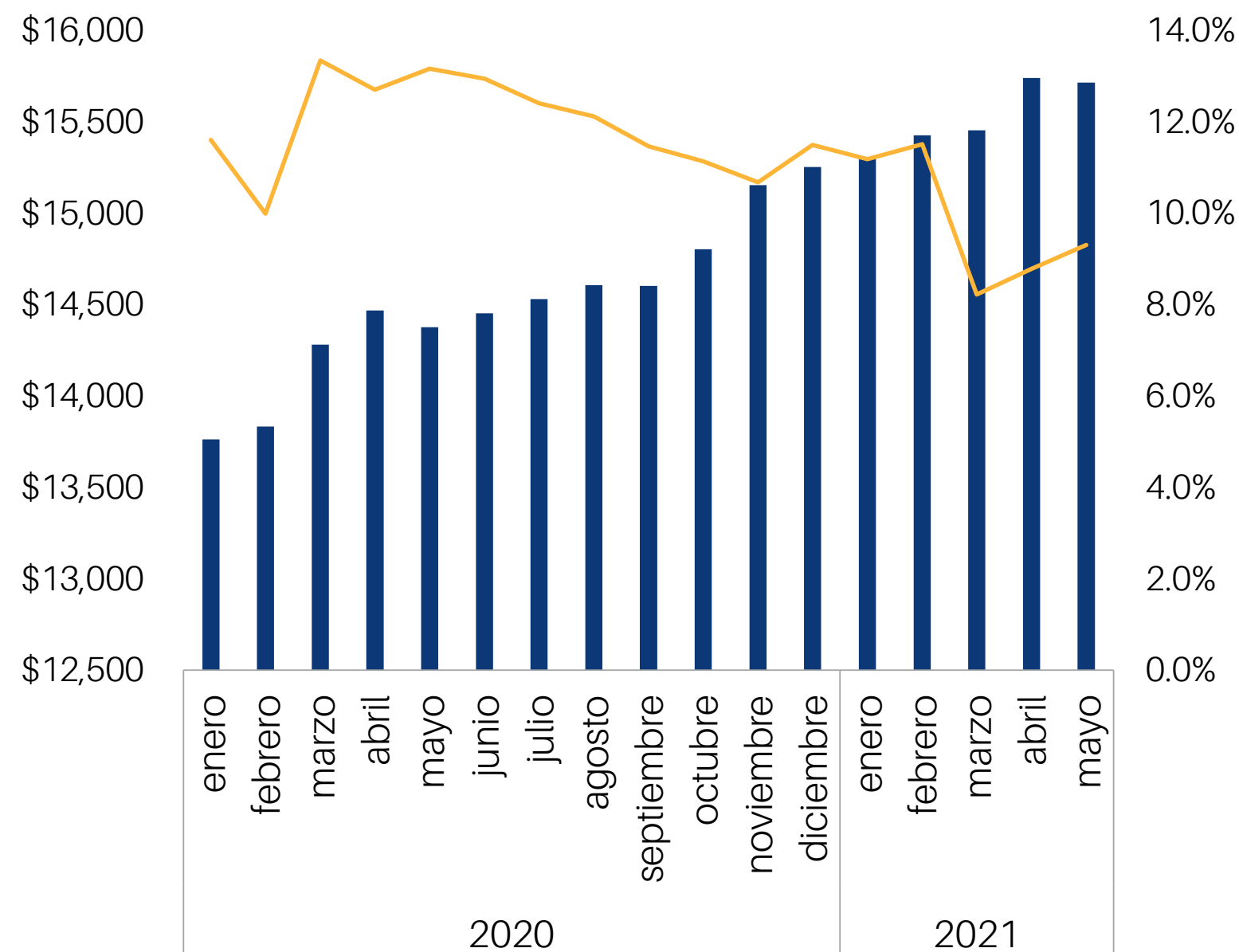


Depósitos

El saldo de depósitos en bancos a mayo 2021 fue de \$15,712 millones; sigue creciendo a una tendencia rápida, alcanzando un crecimiento interanual de 9.3% (Gráfico 5). Se espera que estos resultados se traduzcan en más colocación de créditos tanto a personas como a empresas.

Gráfico 5.

Saldo de Depósitos y Tasa de Crecimiento interanual



Estructura de Depósitos

Por estructura de depósitos, el saldo a la vista representó 63% (\$9,964.9 millones), segmentado por cuenta corriente que representó 32% y ahorro con un 31% (Gráfico 6).

Los crecimientos interanuales de las cuentas corrientes y ahorros siguen en doble dígito, alcanzando a mayo de 2021 16.9% y 11% respectivamente. Los depósitos a plazo muestran un crecimiento de 1.5%.


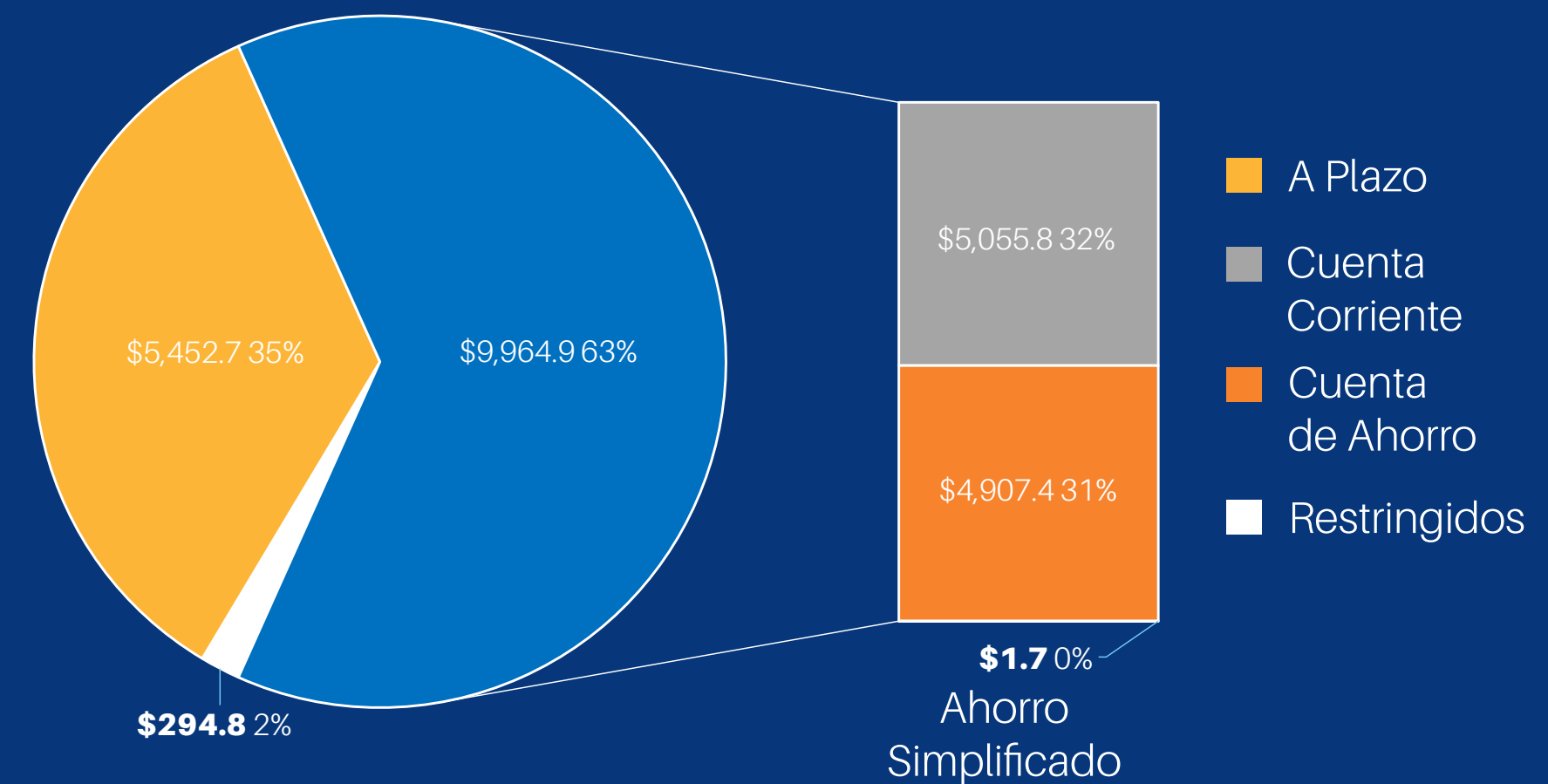


Gráfico 6.

Saldo de Depósitos en por Estructura Abril 2021 (US\$ Mill.)



Fuente de Fondos

La fuente de fondos de los bancos a mayo de 2021 alcanzaron \$17,869 millones. Los depósitos incrementaron su participación de forma interanual, pasando de representar 83.2% a 87.9% del total de las fuentes de fondos; los préstamos representaron 7.8% y los títulos valores 4.3% (Gráfico 7).

La importancia del crecimiento es depósitos y otras fuentes de fondos es vital para la economía, ya que se traduce en nuevos créditos con mejores condiciones.

Gráfico 7.

Fuente de Fondos (Saldo en US\$ Mill.)



Préstamos

A abril de 2021, el saldo de créditos ha mostrado crecer hasta \$13,618.9 millones, esta tendencia ha sido consecutiva y muy fuerte desde diciembre de 2020, mostrando recuperar los niveles del saldo de créditos de antes de los efectos de la pandemia (Gráfico 8). Con estos créditos nuevos se espera acelerar la actividad económica, debido al apoyo a los proyectos de las personas y empresas.

Gráfico 8.

Saldo de créditos brutos (US\$ Millones)

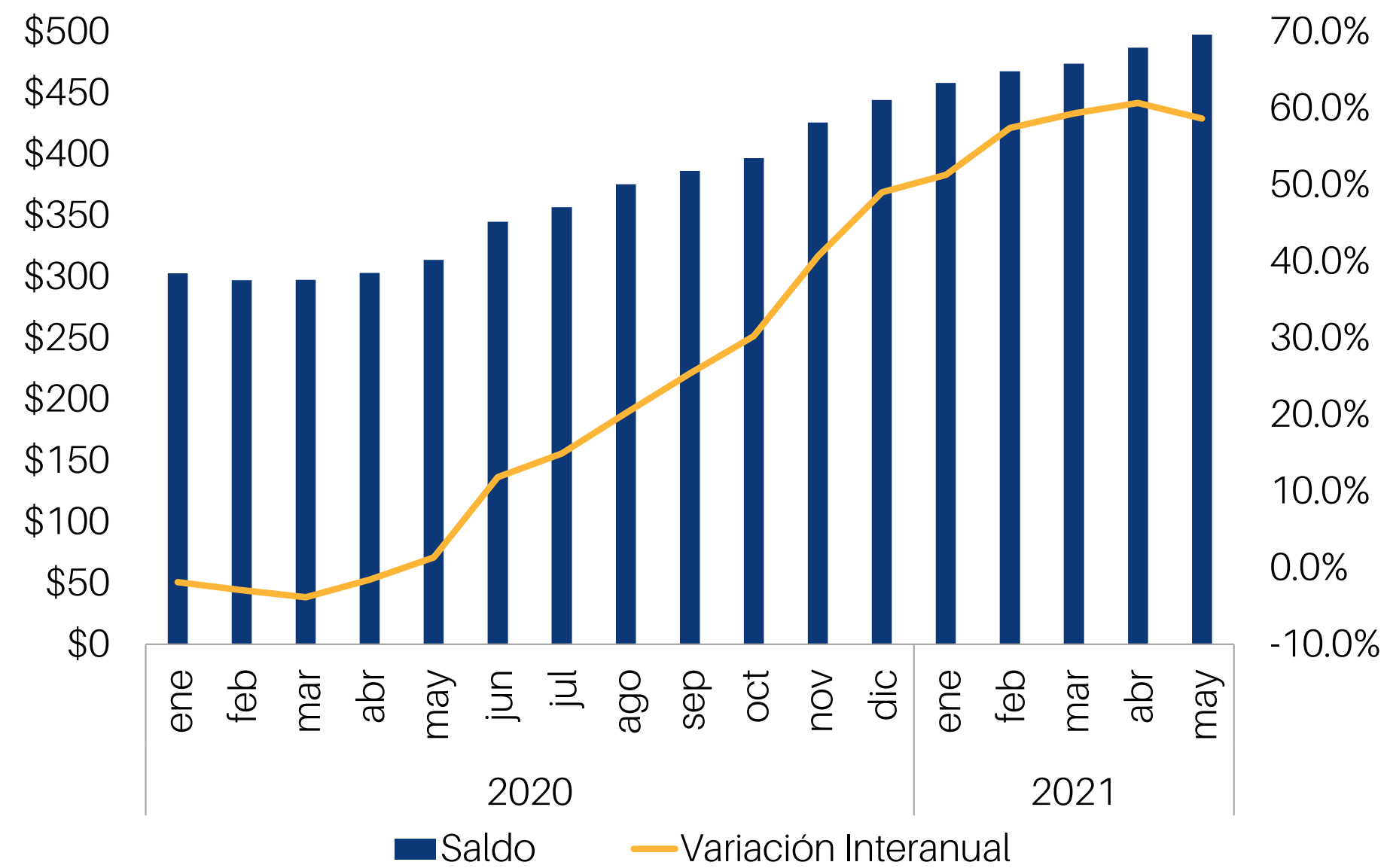


Reservas

Las reservas de saneamiento han mostrado un crecimiento acelerado, alcanzando 58.6% adicional a mayo de 2021, incrementado \$183.8 millones en el monto de reservas (Gráfico 9). Esto demuestra la gestión prudente y sostenible de la banca, la cual ha provisionado más del 100% de los créditos vencidos, como se presenta en el indicador de solvencia.

Gráfico 9.

Saldo y variación del monto de Reservas (US\$ Mill)



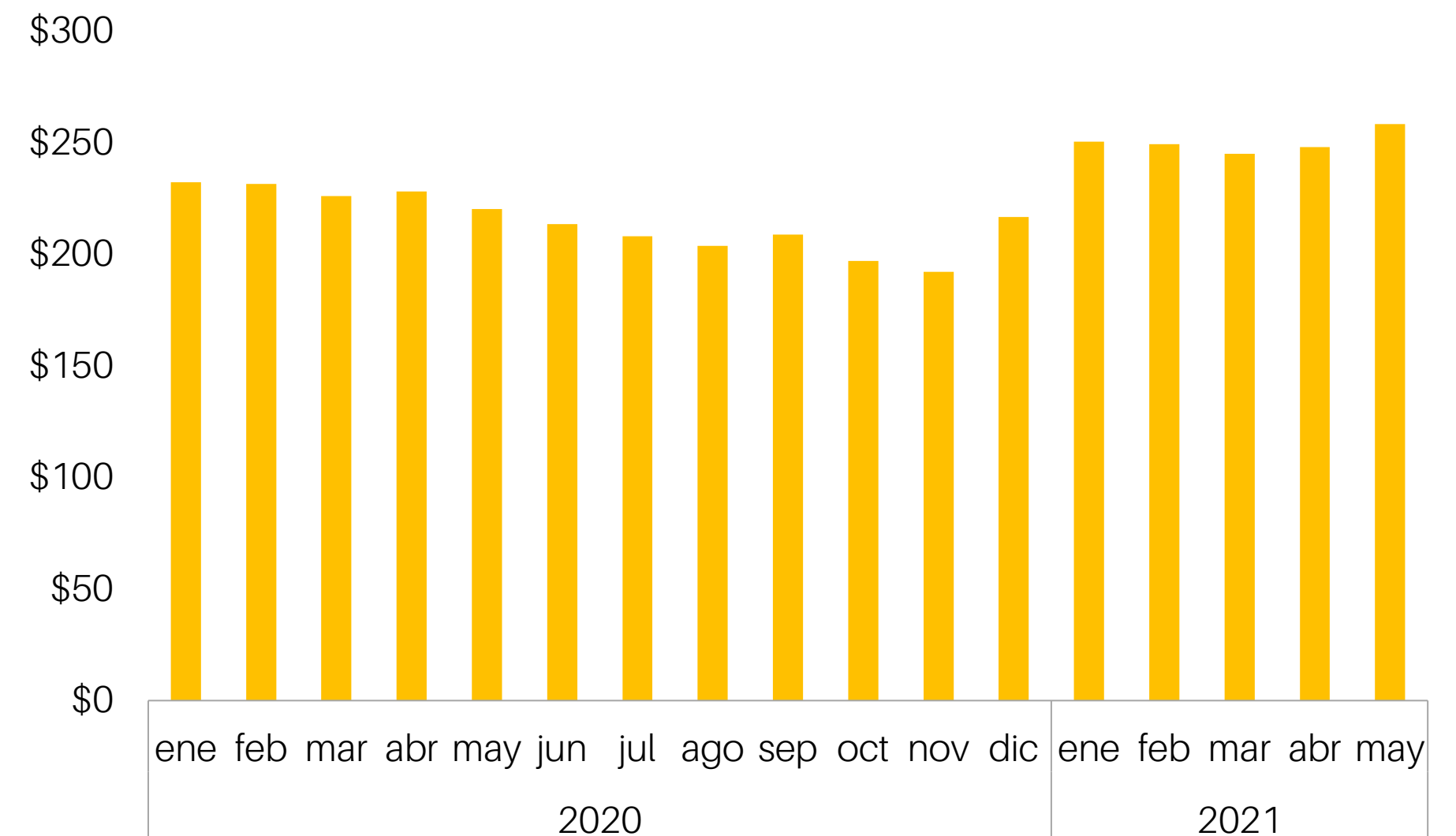
Créditos Vencidos

A diferencia del saldo de créditos, la proporción de los créditos vencidos, continúa estable para mayo de 2021 alcanzando \$258 millones (Gráfico 10), es importante recordar que los días mora volvieron a empezar a contar desde marzo de 2021, luego de la normativa que indicaba congelar los días mora en los créditos de las personas afectadas por la pandemia.

Los Bancos Miembros de ABANSA han trabajado para mitigar todos los impactos relacionados a la pandemia, esto incluía la estrategia de restructuración de créditos, apoyando a las familias y empresas más afectadas.

Gráfico 10.

Saldo de Créditos Vencidos (US\$ Mill.)



Conclusiones

- 1** Las perspectivas de la economía a nivel mundial han mejorado para 2021. Específicamente en Estados Unidos se observan mejoras sustanciales en el comercio internacional; aun así hay indicadores que aun no muestran regresar a los niveles como antes de la pandemia, un ejemplo de esto es la tasa de desempleo que alcanzo 5.9% del total de población económicamente activa, además del incremento sostenido de inflación, alcanzando niveles como en 2008 (año de crisis mundial).
- 2** La economía de El Salvador, depende mucho de los resultados de EE.UU., por lo que los efectos de desempleo e inflación podrían afectar los buenos resultados vistos hasta este momento en las remesas y las exportaciones del país. Por el momento los indicadores mensuales evaluados a través del IVAE han mostrado un desempeño de recuperación muy favorable, específicamente para el sector financiero y de seguros, se ha mostrado una tendencia muy positiva desde febrero de 2021.
- 3** A mayo de 2021, la banca se ha mostrado resiliente, demostrado en el crecimiento excepcional de los depósitos los cuales alcanzaron un crecimiento interanual de 9.3% y los créditos han empezado a cambiar la tendencia negativa de crecimiento interanual, logrando un saldo total en la banca por \$13,618 millones con un crecimiento de 1% de forma interanual.
- 4** La buena gestión prudente de los recursos es otro elemento que ha caracterizado a la banca, mostrando un incremento sostenido y una tendencia al alza en las reservas de saneamiento, las cuales a mayo de 2021 cubrían 192% del total de los créditos vencidos, los cuales han permanecido estables alcanzando \$258 millones a la misma fecha.
- 5** La solvencia bancaria sigue mostrándose superior a lo requerido por la SSF, alcanzando 14.93% del total de patrimonio sobre activos ponderados de riesgo; esto implica que los bancos son cautelosos con los fondos provenientes de los depositantes, buscando siempre la mejor cobertura de riesgo sobre los créditos otorgados.
- 6** Los bancos miembros de ABANSA continúan reinventándose ante nuevas tecnologías y desarrollando nuevas herramientas que ayuden agilizar los servicios alcanzar cada vez a mas personas y empresas; con el objetivo de aumentar la inclusión financiera. Sabiendo que esto ayudaría a la aceleración del crecimiento económico, causando bienestar en las familias y el país en general.