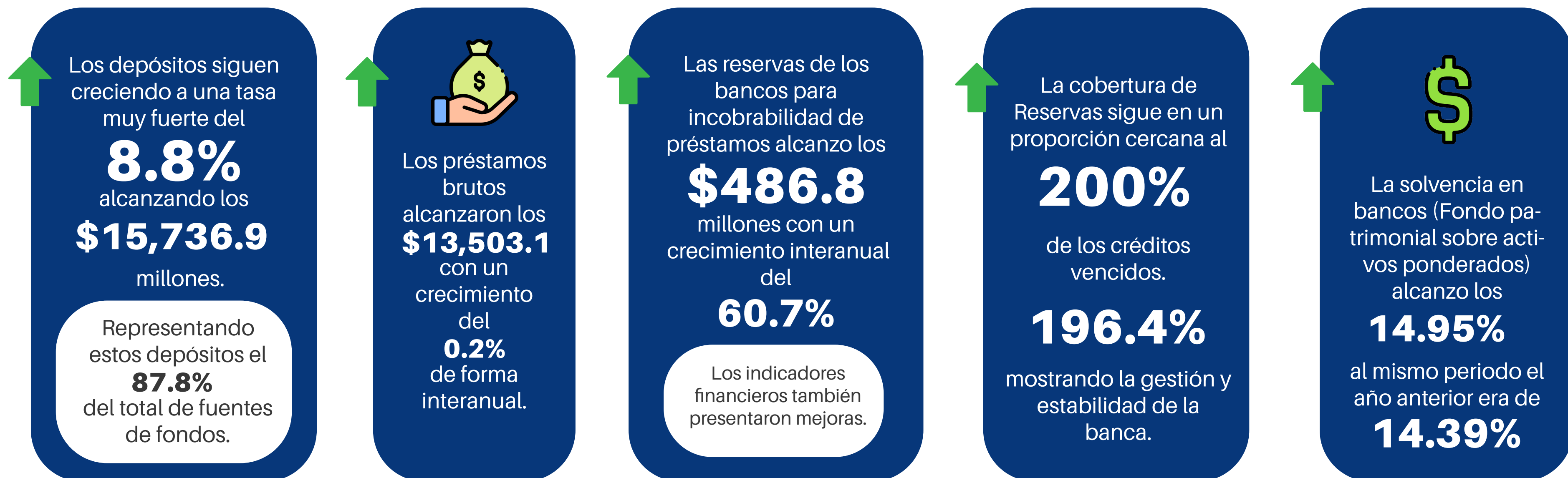


Resumen ejecutivo

Correlacionado con una fuerte expansión monetaria por los paquetes e incentivos para el crecimiento económico, las tasas de interés internacionales y los bonos a 10 años, parecen empezar a estabilizarse después de la disminución en medio de la pandemia. En junio se espera una nueva reunión de la FED, en donde se evaluaría los posibles impactos de la inflación y el crecimiento económico.

El efecto para El Salvador por estas medidas es inmediato, a través del envío de remesas, el cual ha incentivado de igual forma la economía del país; como consecuencia de lo anterior, el sistema financiero en El Salvador continua con una buena liquidez, demostrado en crecimientos interanuales en los depósitos en un 8.8%.

Además, la gestión de la banca se ha mostrado muy prudente y estable, asociado al incremento de las Reservas por incobrabilidad, las cuales han crecido un 60.7% cubriendo en 196.4% la cantidad de créditos vencidos a abril 2021. Los bancos miembros de ABANSA, siguen trabajando en medidas que apoyen a la economía, incentivando el crecimiento de créditos.



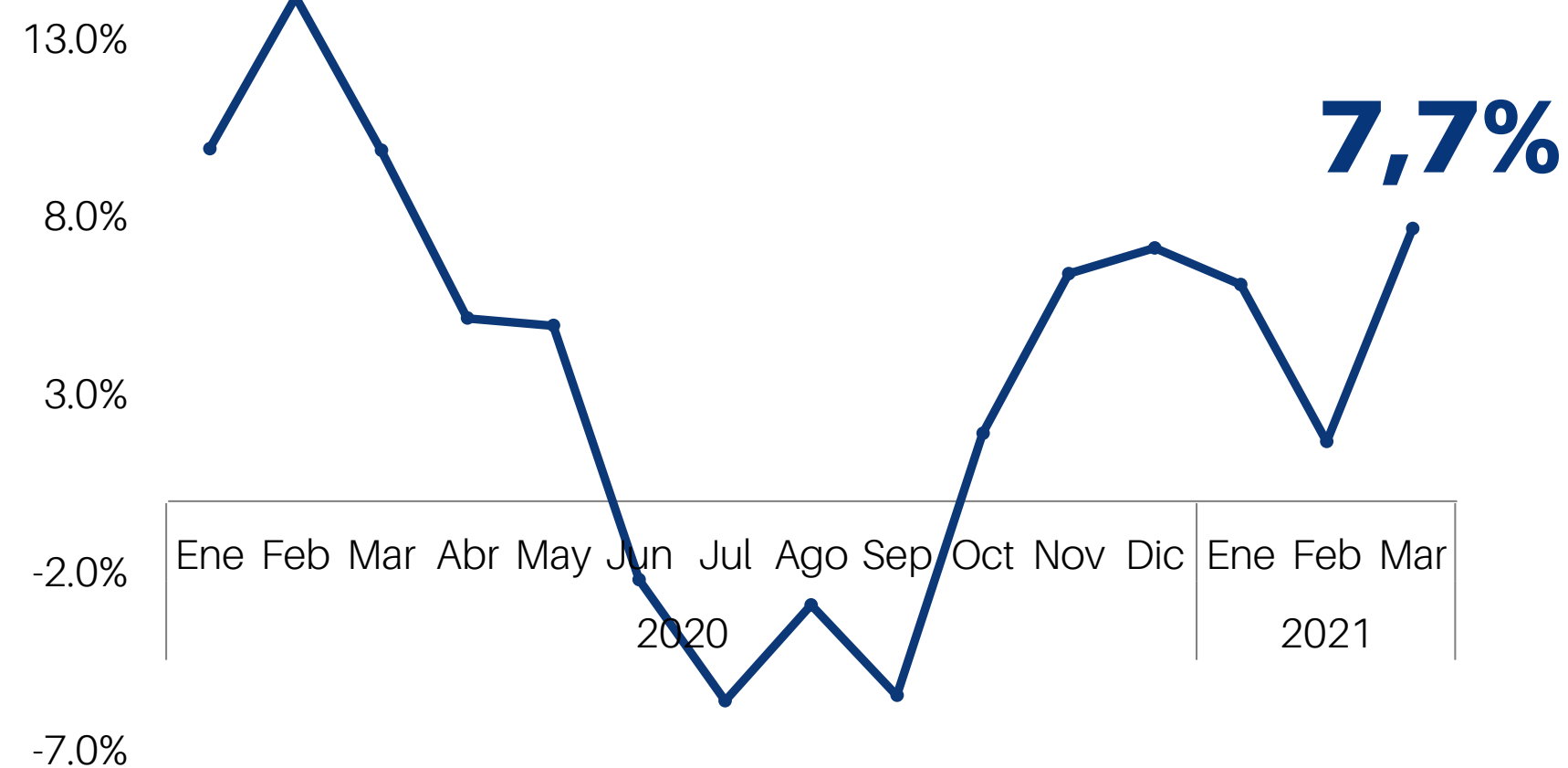
Variación IVAE, depósitos y créditos

El sistema financiero se ha mostrado resiliente, ante la crisis ocasionada por la pandemia, la recuperación del sector ha sido mucho más rápida, alcanzando a marzo los 7.7% de forma interanual (Gráfico 3), convirtiéndose en el tercer sector con más crecimiento en la economía.

Los Bancos Miembros de ABANSA siguen trabajando para apoyar el crecimiento económico, brindando créditos a personas como a empresas, apoyando en todo momento las medidas que aceleren el ritmo de crecimiento.

Gráfico 3.

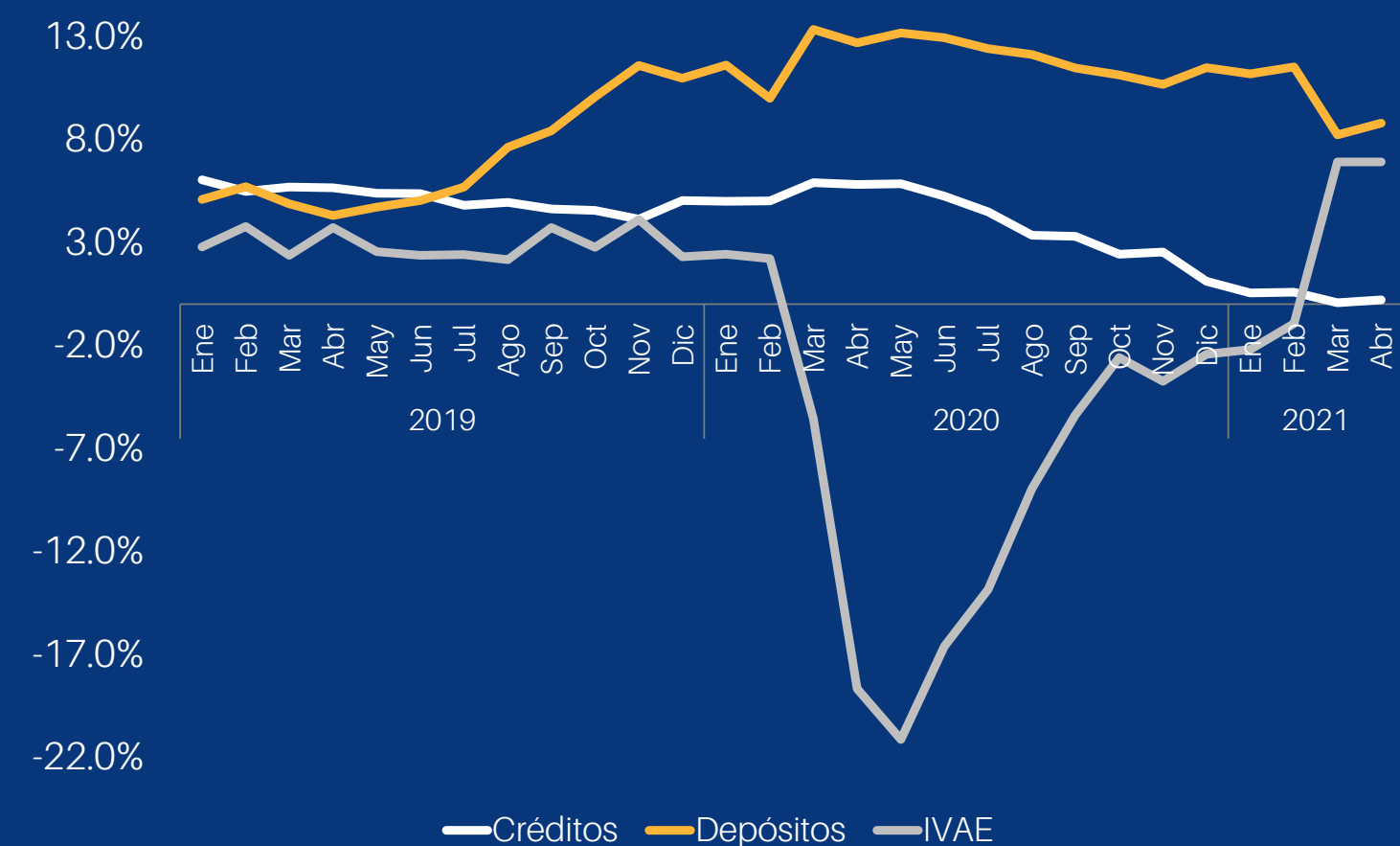
Variación Interanual de IVAE,
en el Sector Financiero



A abril de 2021, en la economía se muestra un claro proceso de recuperación, alcanzando por primera vez en un año, niveles de crecimiento en relación al año anterior (+6.9% en comparación a marzo de 2021). El desempeño de la banca ha apoyado a este crecimiento, sustentado en muy buena parte por el crecimiento de los depósitos, el cual siguen en tendencia al alza (+8.8%), manteniendo el saldo de créditos brutos (Gráfico 4).

Gráfico 4.

Crecimiento Interanual del Saldo de Depósitos,
Créditos e IVAE (%)

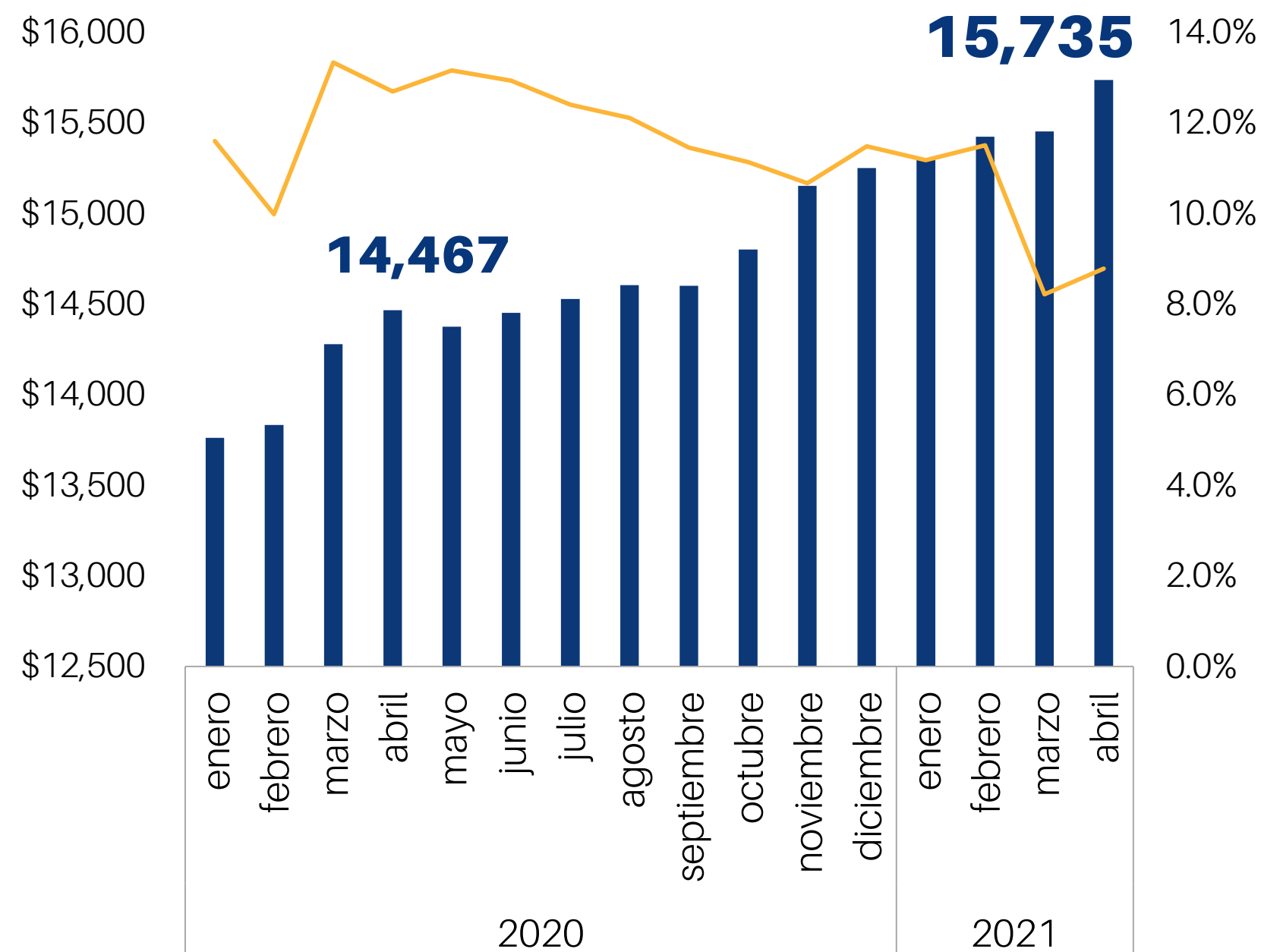


Depósitos

El saldo de depósitos en bancos a abril 2021 fue de \$15,735 millones; sigue creciendo a una tendencia rápida, alcanzando un crecimiento interanual de 8.8% (Gráfico 5). Mostrando la confianza de los clientes en el manejo de los depósitos.

Gráfico 5.

Saldo de Depósitos y Tasa de Crecimiento interanual



Estructura de Depósitos

Por estructura de depósitos, el saldo a la vista representó el 63% (\$9,938.8 millones), segmentado por cuenta corriente que representó el 32% y ahorro con un 31% (Gráfico 6).

Los crecimientos interanuales de las cuentas corrientes y ahorros siguen en doble dígito, alcanzando a abril de 2021 los 12.7% y 10.8% respectivamente. Los depósitos a plazo muestran un crecimiento del 3.1%


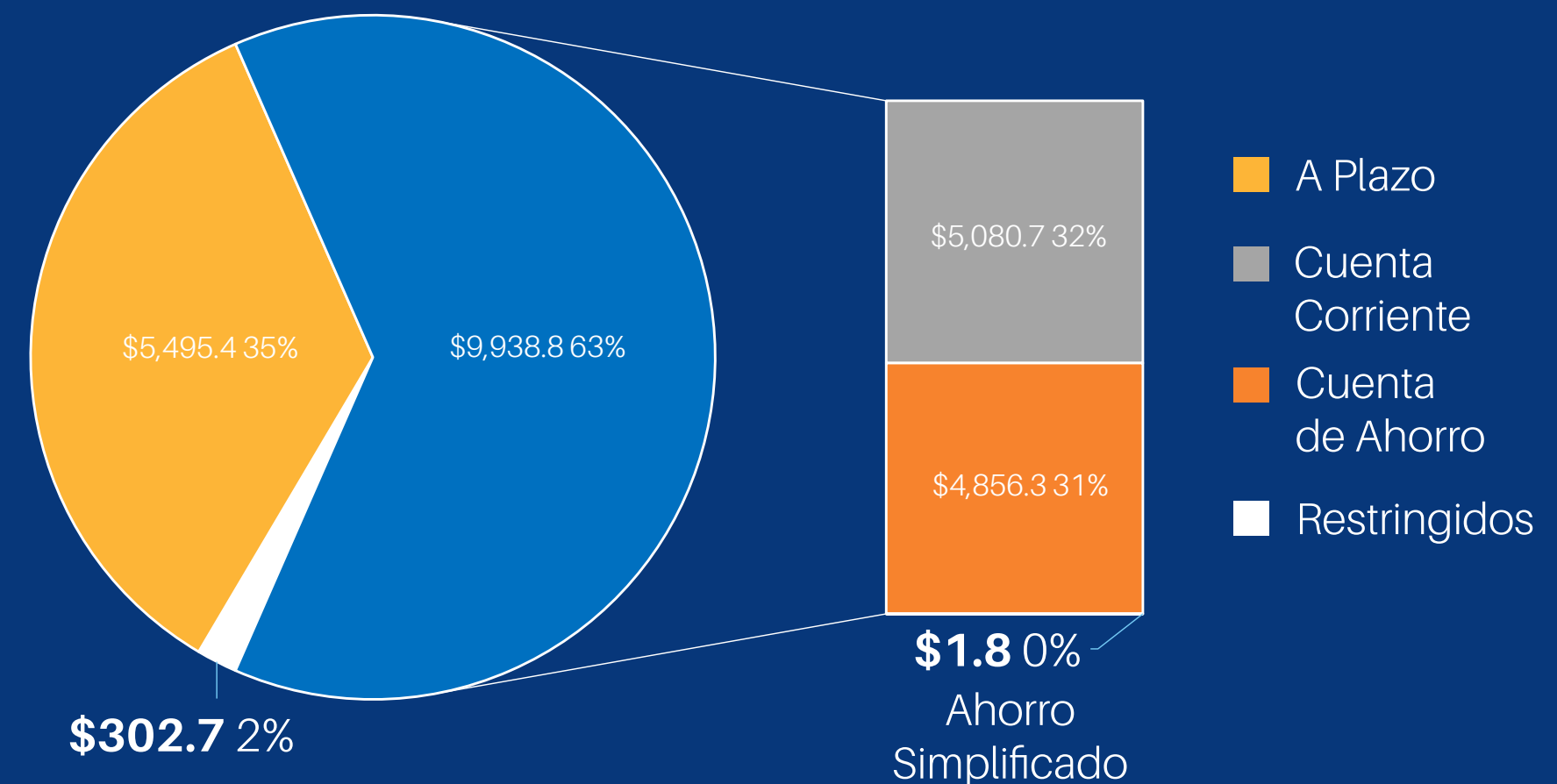


Gráfico 6.

Saldo de Depósitos en por Estructura Abril 2021 (US\$ Mill.)



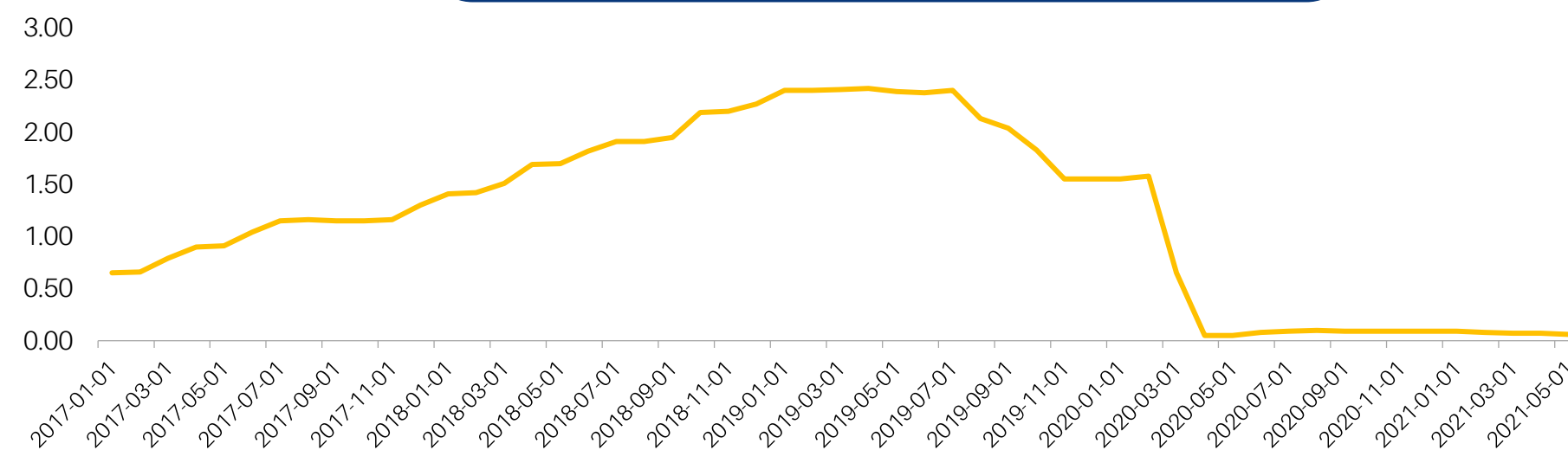
Indicadores Internacionales

Durante la pandemia, la FED disminuyó la tasa a 0 (Gráfico 1), esperando incentivar la actividad económica, la próxima reunión del comité se espera para el 15 de junio, la cual aunque ha descartado una posible intervención en el incremento de tasas, pero evaluarán el impacto de los estímulos monetarios sobre la inflación y el empleo. La tasa de fondos federales es la tasa de interés a la que las instituciones de depósito intercambian fondos federales. En términos más simples, un banco con exceso de efectivo, lo que a menudo se denomina liquidez, otorgará préstamos a otro banco que necesite obtener liquidez rápidamente.

El Comité Federal de Mercado Abierto (FOMC) se reúne ocho veces al año para determinar la tasa objetivo de los fondos federales. Si el FOMC cree que la economía está creciendo demasiado rápido y las presiones inflacionarias son inconsistentes con el mandato dual de la Reserva Federal, el Comité puede establecer un objetivo de tasa de fondos federales más alto para moderar la actividad económica. En el escenario opuesto, el FOMC puede establecer un objetivo de tasa de fondos federales más bajo para estimular una mayor actividad económica.

Gráfico 1.

Tasa efectiva de Referencia FED (%)



Inflación EE.UU.



Correlacionado con aprobaciones de planes de rescate en el gobierno de los Estados Unidos, aunque han acelerado el crecimiento de la economía; la inflación en la economía de este país, ha empezado a crecer a tasas interanuales del 4.9% (Gráfico 2.) (la más alta desde 2008) de acuerdo a la Oficina de Estadísticas Laborales (BLS, por sus siglas en inglés). Esto podría ocasionar que la FED tome acciones para mantener los niveles de inflación controlados, incrementando la tasa de referencia de créditos en próximas reuniones. Este incremento de la masa monetaria por los paquetes de rescate en EE. UU. esta asociado al crecimiento de remesas en El Salvador.

Gráfico 2.
Índice de precios al consumidor
(Inflación) (EE. UU.)



Fuente de Fondos

Las fuentes de fondos de los bancos a abril 2021 alcanzaron los \$17,917 millones. Los depósitos incrementaron su participación de forma interanual, pasando de representar el 83.4% al 87.8% del total de las fuentes de fondos; los préstamos representaron el 7.9% y los títulos valores el 4.3% (Gráfico 7).

La importancia del crecimiento de las fuentes de fondos, es debido a que se espera que este incremento se traduzca en créditos que aceleren el crecimiento económico.

Gráfico 7.

Fuente de Fondos (Saldo en US\$ Mill.)



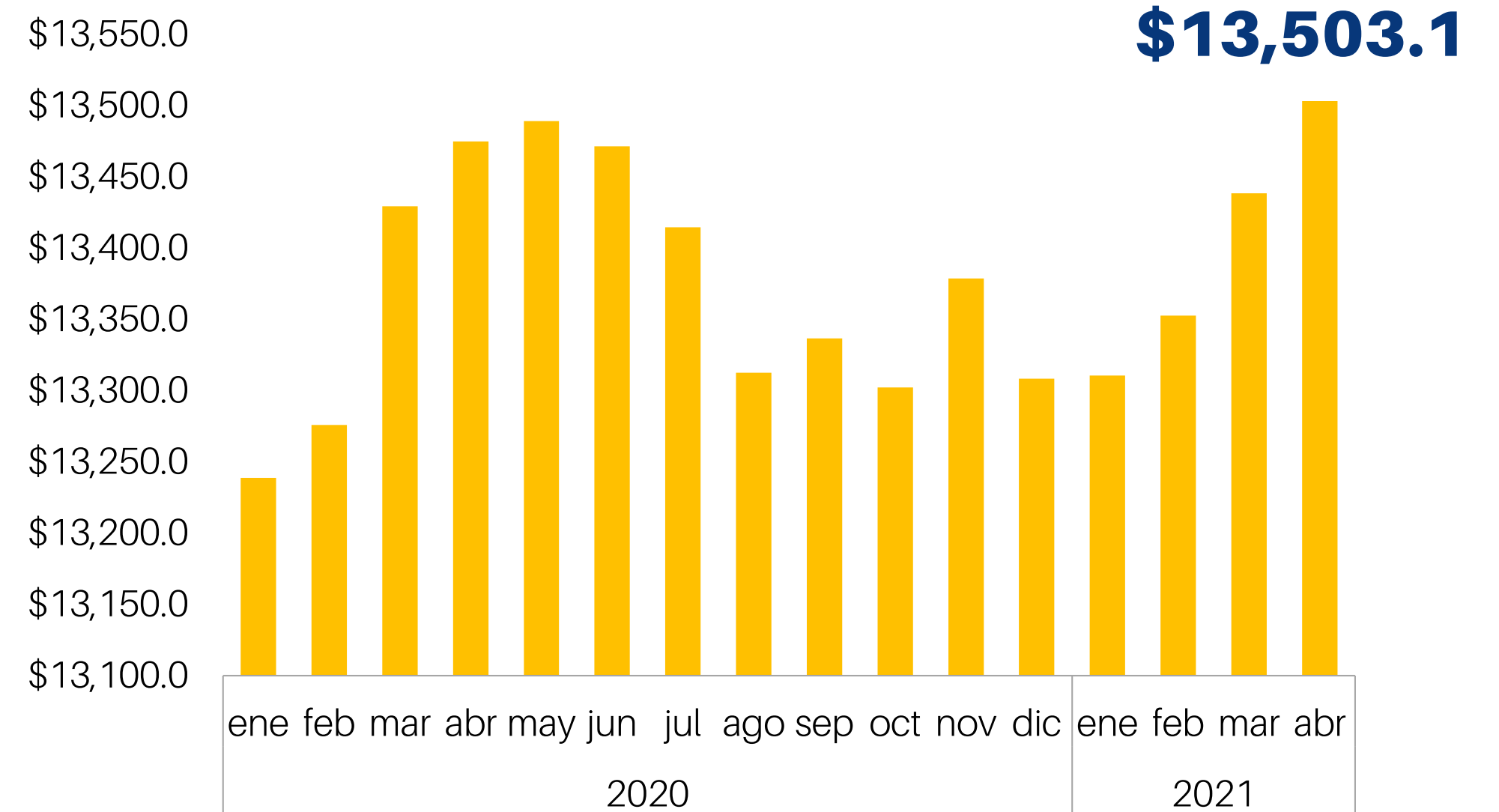
Préstamos

A abril de 2021, el saldo de créditos ha mostrado crecer hasta \$13,503.1 millones, esta tendencia ha sido consecutiva y muy fuerte desde diciembre de 2020, mostrando recuperar los niveles del saldo de créditos de antes de los efectos de la pandemia (Gráfico 8).

Esto ha sido apoyado por la buena y prudente gestión de riesgos de los bancos.

Gráfico 8.

Saldo de créditos brutos (US\$ Millones)

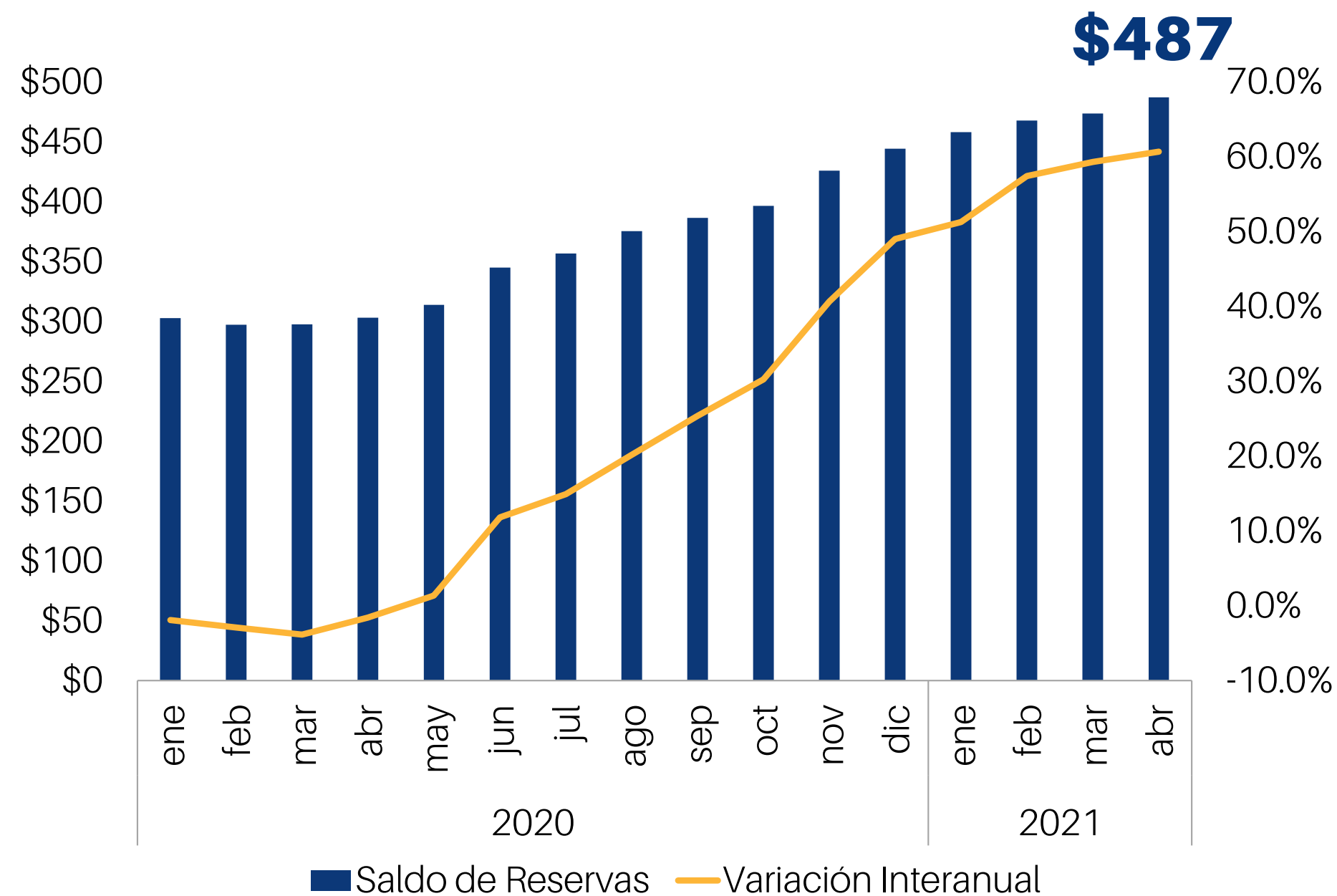


Reservas

Las reservas de saneamiento han mostrado un crecimiento acelerado, alcanzando un 60.7% adicional a abril de 2021, incrementado \$187 millones en el monto de reservas (Gráfico 9). Esto demuestra la gestión prudente y sostenible de la banca, la cual ha provisionado más del 100% de los créditos vencidos, como se presenta en el indicador de solvencia.

Gráfico 9.

Saldo y variación del monto de Reservas (US\$ Mill)



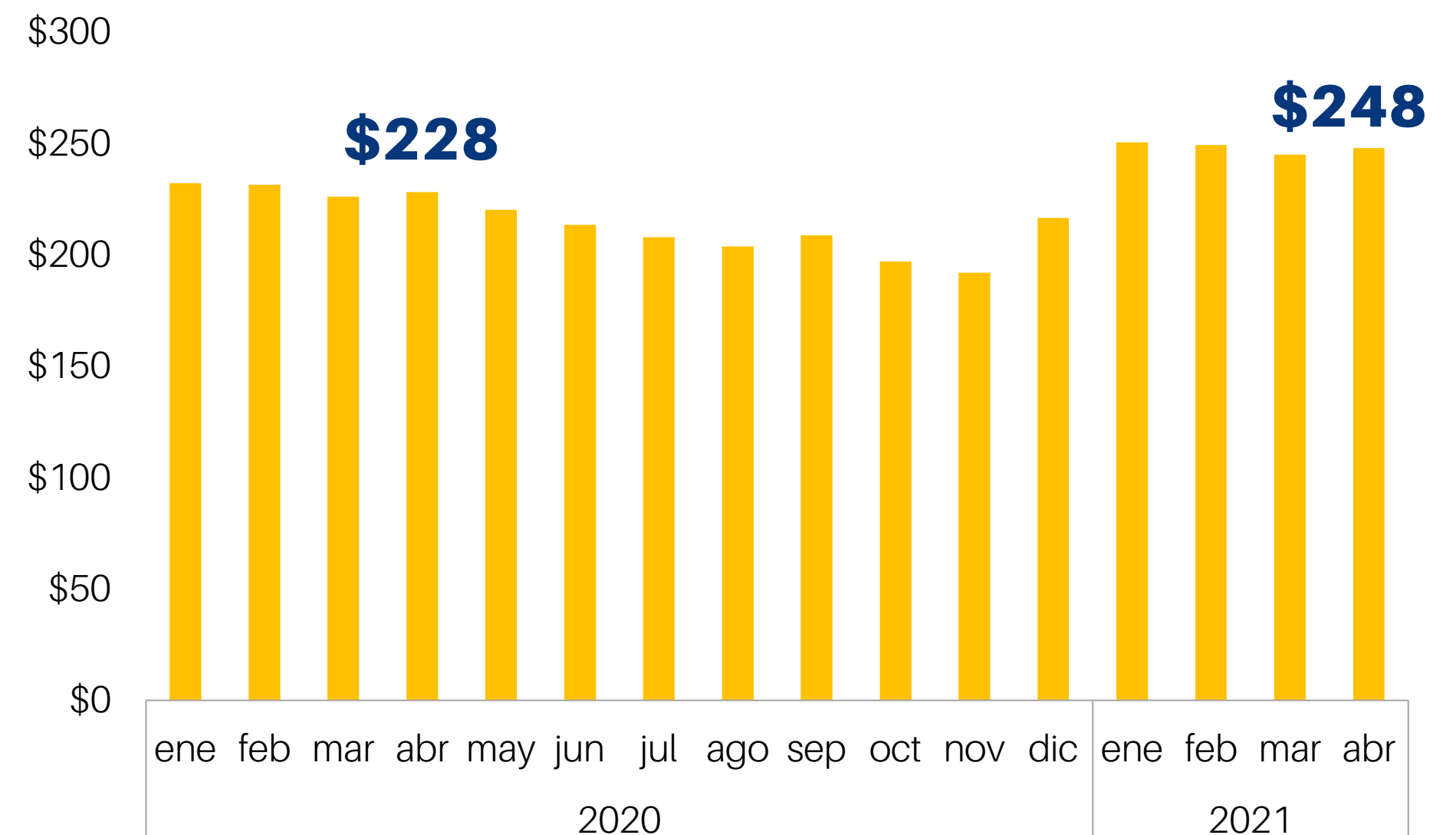
Créditos Vencidos

A diferencia del saldo de créditos, la proporción de los créditos vencidos, permanece estable para abril de 2021 alcanzando los \$248 millones (Gráfico 10), es importante recordar que los días mora volvieron a empezar a contar desde marzo de 2021, luego de la normativa que indicaba congelar los días mora en los créditos de las personas afectadas por la pandemia.

Los Bancos Miembros de ABANSA han trabajado para mitigar todos los impactos relacionados a la pandemia, esto incluía la estrategia de restructuración de créditos, apoyando a las familias y empresas más afectadas.

Gráfico 10.

Saldo de Créditos Vencidos (US\$ Mill.)

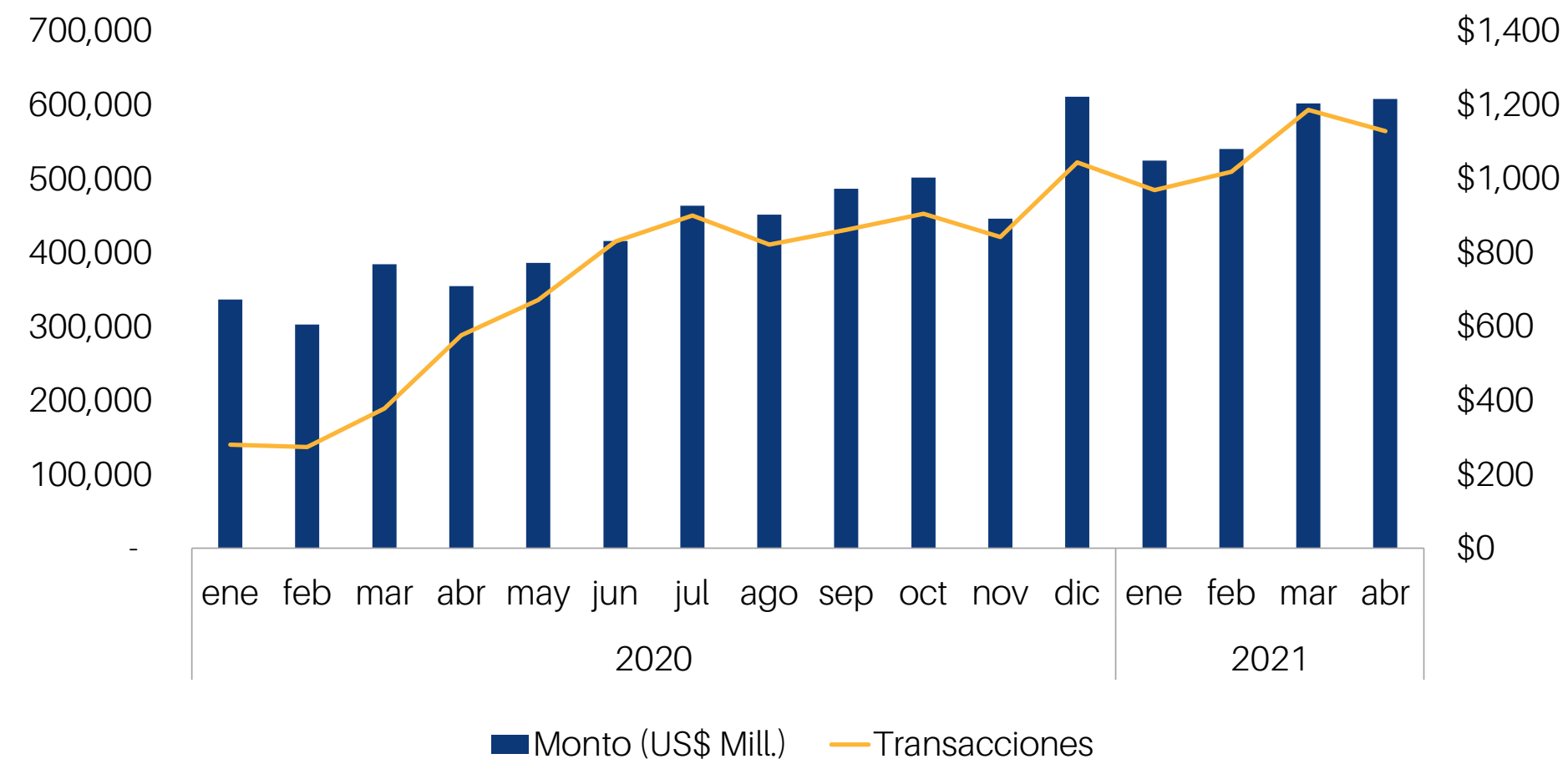


Digitalización de Servicios

La tendencia de crecimiento en transacciones por UNI (ACH) sigue en crecimiento, aumentando un 71% el monto total y un 95.7% la cantidad de transacciones de forma interanual a abril de 2021 (Gráfico 11); demostrando como después de la pandemia los bancos trabajaron y siguen incentivando el uso de esta y otras herramientas, que vuelvan más eficiente y rápidas las transacciones y servicios entre bancos, esto apoya directamente la inclusión financiero e incrementa la posibilidad de uso de los servicios que la banca ofrece a sus clientes.

Gráfico 11.

Monto (US\$ Mill.) y Transacciones por UNI (ACH)



Conclusiones

1

Las perspectivas de la economía a nivel mundial han mejorado para 2021. Específicamente en Estados Unidos, uno de los países más importantes para El Salvador, por las relaciones económicas, sociales y comerciales, ha mantenido un buen desempeño para los primeros 5 meses del año; apoyado en incentivos monetarios aprobados por el congreso de este país, esto se ha traducido en mayor crecimiento de envío de remesas para El Salvador, por lo tanto una mejora en la liquidez en el sistema financiero.

3

La FED, como ente regulador de la cantidad de masa monetaria en Estados Unidos, tendría su próxima reunión en junio, para evaluar los posibles impactos a la economía en relación a la inflación y el crecimiento económico, aunque se ha descartado un incremento de tasas de interés en referencia a bancos para esta reunión, se pretende analizar si es aplicable en una próxima reunión.

5

La gestión de esta liquidez en la banca ha sido muy prudente, demostrado en el crecimiento de las reservas de saneamiento, alcanzando un 60.7% adicional a abril de 2021, incrementado \$187 millones de forma interanual. Cubriendo con esto el 196% del total de créditos vencidos.

6

Los Bancos Miembros de ABANSA siguen con interés, aspectos relacionados a la transformación digital, la inclusión financiera, la agilidad de los procesos y todo aquello que represente nuevos modelos que beneficien a los salvadoreños y promuevan el desarrollo del país. En relación a la aprobación de la Ley Bitcoin, ABANSA está atenta en contribuir al desarrollo de la regulación y modelos operativos que apoyen los objetivos de la Ley y además manejen adecuadamente los riesgos inherentes a cualquier proyecto innovador. Los Bancos Miembros de ABANSA están comprometidos con la estabilidad y solidez del sistema financiero, acompañando continuamente el desarrollo económico y social del país.

2

Este crecimiento acelerado en EE. UU. tuvo un efecto similar en los precios de este país, medido a través del índice de precios al consumidor (Inflación), el cual ha crecido a niveles similares a 2008 en medio de los planes de rescate aprobados por la crisis financiera, a mayo de 2021, el indicador ha alcanzado los 4.8% de crecimiento interanual.

4

Como reflejo de las políticas monetarias de EE.UU. el impacto para El Salvador se ha logrado observar en el crecimiento de las remesas, el cual sigue de forma constante desde el año 2020, aun en periodo de pandemia. Esto ha impulsado en cierta medida, la liquidez en el sistema financiero, mostrando a abril de 2021 un incremento en depósitos del 8.8%. Los crecimientos interanuales de las cuentas corrientes y ahorros siguen en doble dígito, alcanzando a abril de 2021 los 12.7% y 10.8% respectivamente. Los depósitos a plazo muestran un crecimiento del 3.1%

7

Los bancos miembros de ABANSA continuaron impulsando con fuerza la oferta de servicios a través de los canales digitales, observándose aumentos significativos en el uso de estos por parte de sus clientes. A abril de 2021 las transferencias por medio de UNI han incrementado 95%, y en el monto en 71.3% de forma interanual