

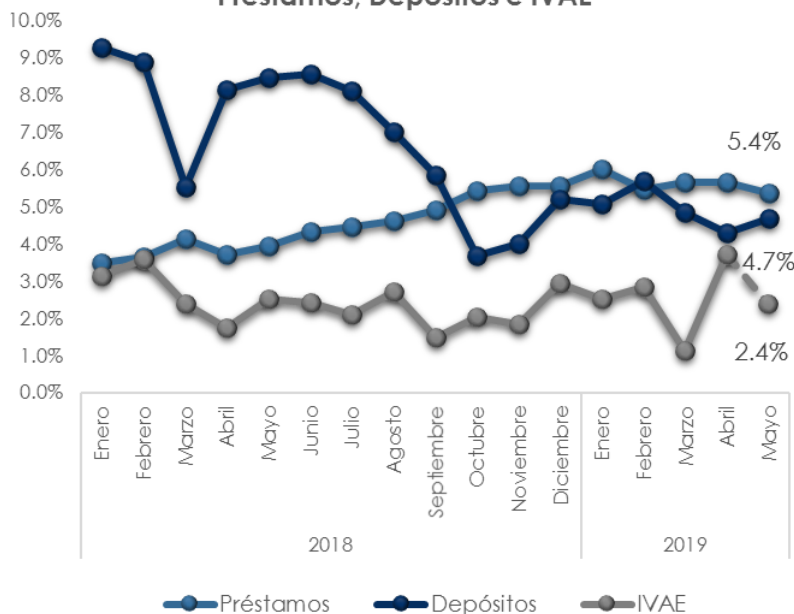
Resumen ejecutivo

El sector financiero bancario, ha mostrado tasas de crecimiento sostenibles en sus principales indicadores, como los préstamos y depósitos. En préstamos el crédito productivo es el de mayor crecimiento, en este es destacable el dinamismo del sector construcción y la sinergia que se espera de este resulte en un incremento en crédito de vivienda.

Préstamos, Depósitos e IVAE

La tasa de crecimiento en préstamos (5.4%) y depósitos (4.7%), es superior al índice de volumen de la actividad económica (*2.4%) El Saldo de préstamos a mayo fue de **\$12,744** mill. (\$650.16 mill. más que el mismo periodo en 2018). En depósitos **\$12,704** mill, lo que significa \$571.17 mill más. En la serie de tiempo se muestra como los préstamos tanto como los depósitos mantienen una tendencia estable de promedio de crecimiento cercano al 5% desde enero del presente año, indicando un crecimiento favorable para el sector.

% Variación punto a punto
Préstamos, Depósitos e IVAE

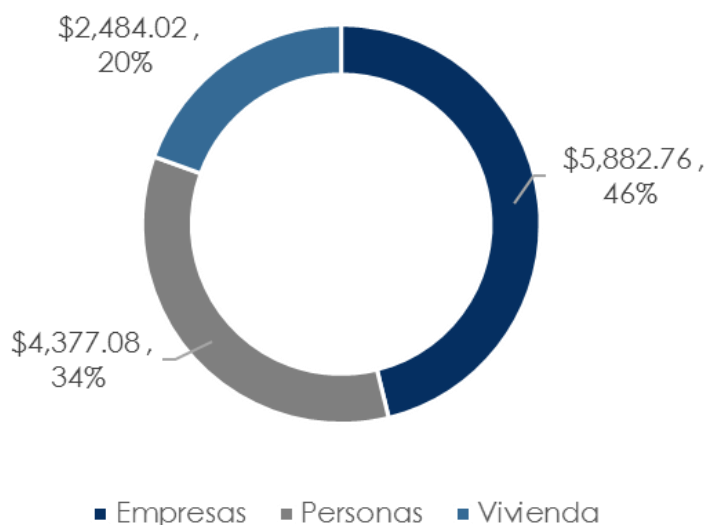


Fuente: BCR y SSF El Salvador, Cálculos ABANSA, * IVAE a mayo es proyectado

Préstamos (en estructura)

Del total de créditos (\$12,744. mill.), el sector empresa es el más representativo con un 46% del total, habiendo obtenido mayor representación que el año anterior, dado que a mayo de 2018 este representaba el 45%. En porcentaje tanto el crédito para vivienda como para personas ha disminuido en 1% comparado a mayo de 2018. Se espera que el sector vivienda crezca para el presente año, debido a la construcción de viviendas en alturas.

Estructura de préstamo por destino

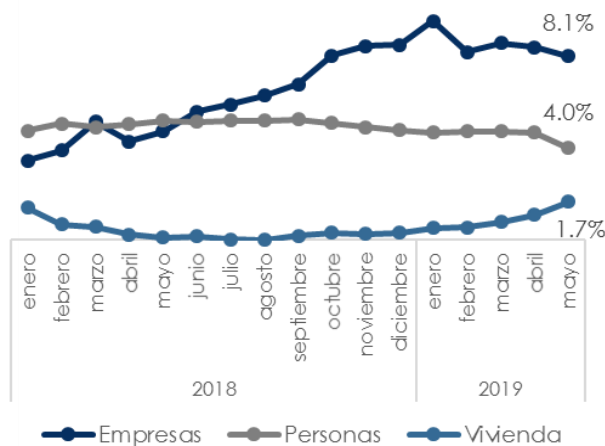


Fuente: SSF El Salvador, Cálculos ABANSA

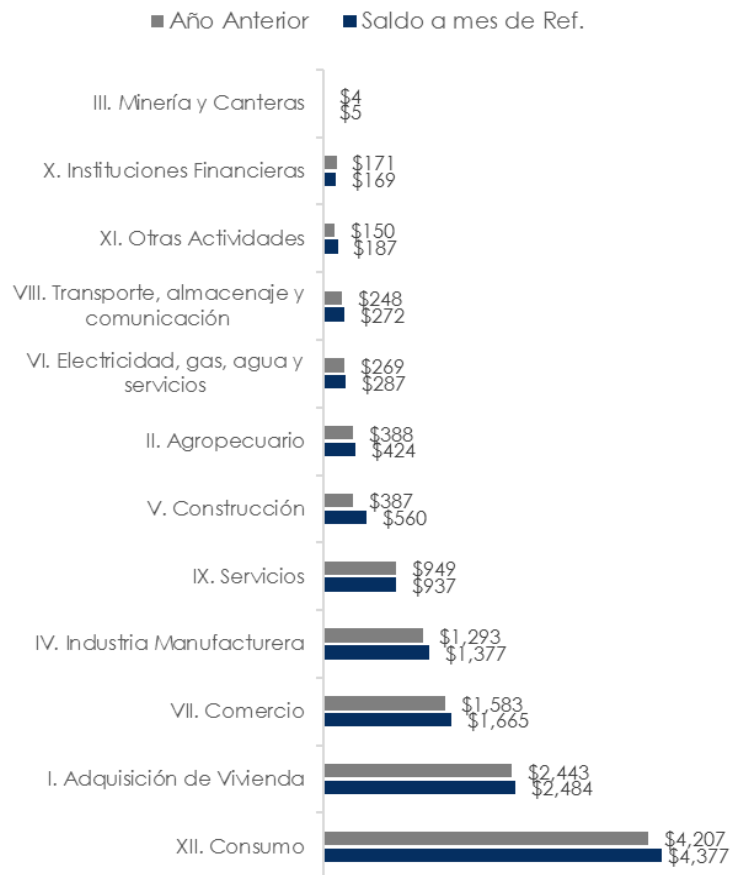
Préstamos (sectores económicos)

El saldo en préstamos para el sector empresarial sigue creciendo en promedio el 8.1%, muy superior a la tasa de crecimiento de préstamos de consumo (4%). El sector industrial y de comercio que representan el 51% del saldo total de préstamos para empresas, en promedio crecen a 5.7%. Es destacable la pendiente de la tasa de crecimiento de los créditos para vivienda, el cual se observa un cambio positivo a partir de febrero de 2019.

Serie de tiempo de % Variación punto a punto



Préstamos por Sector Económico

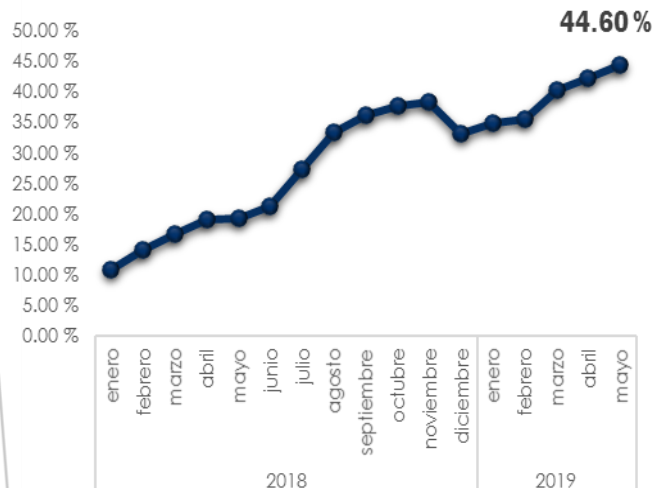


Fuente: SSF El Salvador, Cálculos ABANSA

Construcción y Vivienda

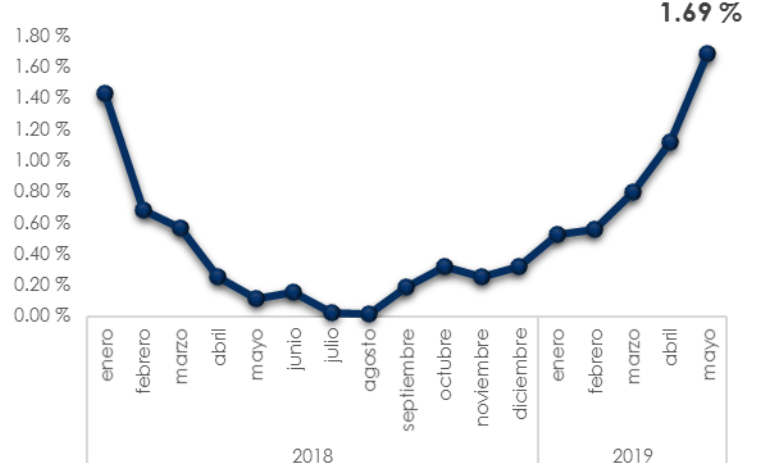
En el saldo de créditos para empresa, el sector con mayor crecimiento es construcción, el cual desde 2018 ha mantenido tasas de crecimiento superiores en mayo ya alcanzó 44.60% motivado por la construcción de vivienda en altura. Se espera que estos créditos para el sector construcción dinamicen el crédito para vivienda.

Serie de tiempo % variación interanual en Saldo de Crédito en sector Construcción



Fuente: SSF El Salvador, Cálculos ABANSA

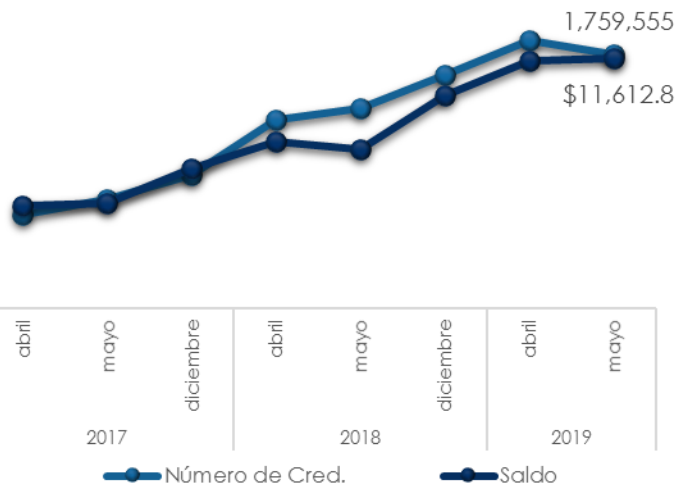
Serie de tiempo % variación interanual en Saldo de Crédito al sector de Vivienda



Fuente: SSF El Salvador, Cálculos ABANSA

Categoría	Saldo a Mayo 2019	% Estructura	Cantidad Mayo 2019	% Estructura
A1	\$ 11,134.3	87.4%	1,666,154	87.0%
A2	\$ 478.5	3.8%	93,401	4.9%
B	\$ 449.4	3.5%	43,759	2.3%
C1	\$ 168.1	1.3%	24,860	1.3%
C2	\$ 121.5	1.0%	27,214	1.4%
D1	\$ 80.5	0.6%	15,775	0.8%
D2	\$ 54.3	0.4%	10,920	0.6%
E	\$ 257.3	2.0%	33,641	1.8%
Total	\$ 12,743.9	100.0%	1,915,724	100.0%

Saldo y Cantidad de Crédito A1+A2



Fuente: SSF El Salvador, Cálculos ABANSA

Préstamos (categoría de riesgo)

El saldo de crédito sigue con tendencia saludable, creciendo la cartera A(A1+A2), la cual en conjunto representa el 91% del total de créditos (\$11,612 mill.) y crece a 4.6%. En cantidad de créditos de igual forma representa el 91.9% del total (1.795 mill) y crece al 2.2%, por otro lado, el saldo de la cartera "E" representa solo el 2% del total del saldo de créditos y el 1.8 en cantidad de créditos otorgados.

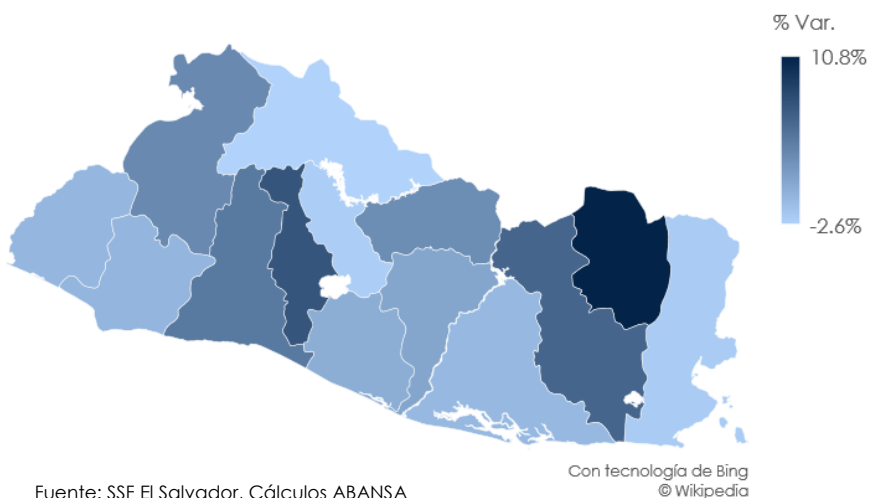
Estructura en Saldo de Crédito A1+A2



■ Saldo Seleccionado ■ Restante en Cartera Seleccionada

Fuente: SSF El Salvador, Cálculos ABANSA

% Variación punto a punto por Departamento



Fuente: SSF El Salvador, Cálculos ABANSA

Con tecnología de Bing
© Wikipedia

Préstamos por destino geográfico

El saldo de créditos en bancos destinados a El Salvador representa el 98.5% (\$12,544 mill) del total para mayo. Por departamento San Salvador, representa el 70.8% (\$9,021 mill), es el segundo departamento con mayor tasa de crecimiento 6.9%. El mayor crecimiento punto a punto lo obtuvo Morazán con un 10.8%, Es importante indicar que 6 departamentos mostraron decrecimiento siendo Chalatenango (-2.6%) el que obtuvo la mayor tasa de decrecimiento.

Préstamos por destino geográfico (Internacionales)

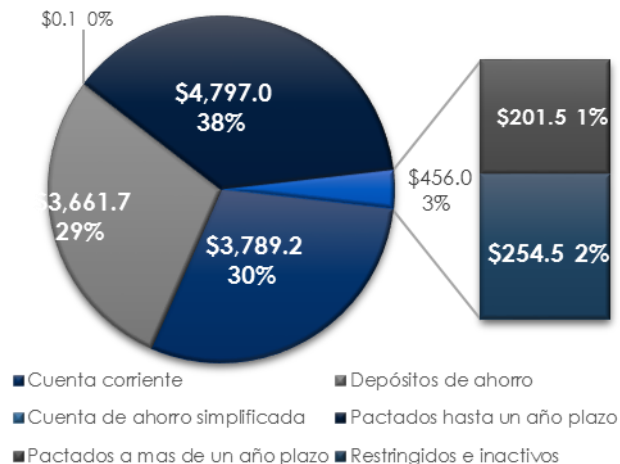
El 1.5% (\$189.1 mill) del total de créditos se dirige al extranjero, el país con mayor representatividad es Guatemala con (\$91 mill.) y la tasa de crecimiento del 1.4% interanual, seguido por Costa Rica (\$40.1 mill) y EE. UU. (\$37.7 mill.) el cual ha crecido en 7.6% comparado a mayo del año anterior.

Depósitos

En Estructura, el saldo en depósitos pactados hasta un año plazo representa la mayor proporción (38%), este ha crecido a una tasa de 3.44% (\$159 mill.), seguido por cuenta corriente con el 30% y una tasa crecimiento de 4.96% (\$179 mill). El mayor crecimiento punto a punto es para los depósitos de ahorro, los cuales representan el 29% y crecen al 8.67% (\$292 mill).

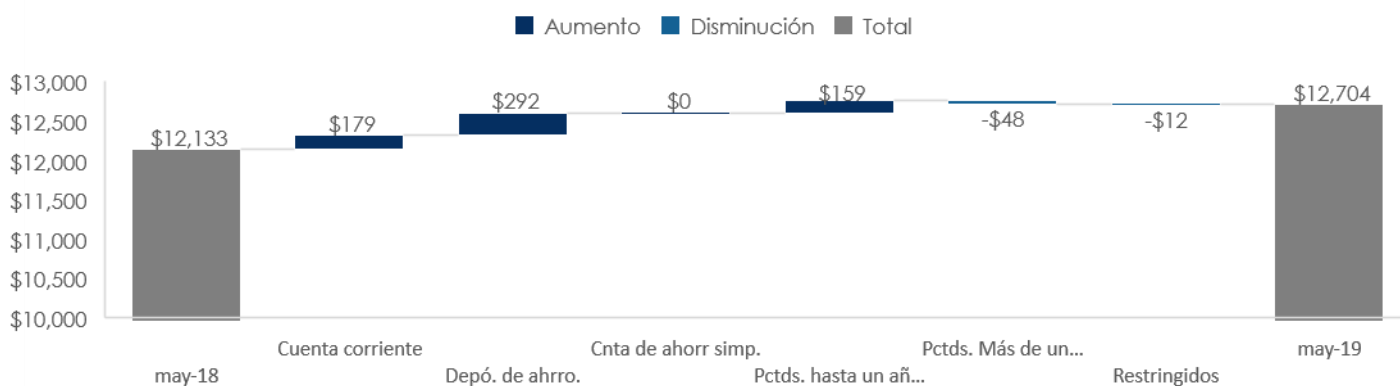
ABANSA considera importante fomentar el uso de las cuentas de ahorro simplificada, debido al efecto positivo que generaría tanto en la captación de recursos como en la inclusión financiera, actualmente esta cuenta con \$0.11 mill, y crece de manera mensual en 36%.

Estructura de Depósitos al mes de referencia



Fuente: SSF El Salvador, Cálculos ABANSA

Comparativo Depósitos y su estructura por variación en saldos



Fuente: SSF El Salvador, Cálculos ABANSA

Conclusiones:

- El crecimiento en los indicadores tanto de préstamos como de depósitos siguen sostenibles en los primeros 5 meses del año, **estos son mayores al índice de volumen de la actividad económica, indicando el buen desempeño del sector financiero en general.**
- En estructura se observa el crecimiento sostenible en créditos para empresas, el cual sigue creciendo de mayor forma que consumo y vivienda. **El sector industrial y comercio representan poco más de la mitad del total de saldo de crédito a las empresas, indicando el aporte que realiza la banca a los sectores más representativos del país.** En promedio estos están creciendo en 5.7%.
- El sector con mayor dinamismo en los créditos a empresa es construcción, durante el último año ha mantenido tasas superiores al 15% y llegando al 44.6% a mayo, **debido a que buena parte de este, está orientado a inversiones en vivienda de altura. Se espera que se produzca un fenómeno de sinergia para el crecimiento de los créditos de vivienda.**
- La calidad de la cartera es saludable, dado que el 91% del total de saldo está clasificada como "A" y solo el 2% representa la categoría "E".
- ABANSA, considera importante destacar el incremento de uso de cuentas de ahorro simplificada, esto como estrategia para aumentar la inclusión financiera, como base para la inclusión financiera

Fuentes:

2019, junio 28- Banco Central de Reserva de El Salvador (BCR):

<https://www.bcr.gob.sv/bcrsite/?cat=1000&lang=es>

Superintendencia del Sistema Financiero, El Salvador, Mayo 2019:

<https://ssf.gob.sv/estados-financieros-entidades-supervisadas/>

Copyright © 2019 ABANSA. Asociación Bancaria Salvadoreña