



# **Informe Macroeconómico Mensual El Salvador Febrero de 2018**

**20 de abril de 2018**



# **Resumen del Informe Macroeconómico**

## **Febrero de 2018**

Abril de 2018



**ABANSA**  
Asociación Bancaria Salvadoreña  
INFORMACIÓN ESTADÍSTICA GERENCIAL  
UNIDAD DE ESTUDIOS

VARIABLES	DICIEMBRE		ENERO		FEBRERO	
	2016	2017	2017	2018	2017	2018
<b>SECTOR REAL</b>						
<b>Datos acumulados al mes de referencia</b>						
Producto Interno Bruto a precios corrientes en millones de US\$	26,797.5	n.d.	n.a.	n.a.	n.a.	n.a.
Producto Interno Bruto a precios constantes en millones de US\$	10,224.3	n.d.	n.a.	n.a.	n.a.	n.a.
<b>Datos del último mes en referencia</b>						
Índice de Volumen de la Actividad Económica: IVAE Global Tendencia Ciclo	215.9	223.2	216.6	n.d.	217.1	n.d.
Variación anual del Índice de Volumen de la Actividad Económica (%)	2.9	3.4	2.9	n.d.	2.8	n.d.
Índice de Precios al Consumidor (Base diciembre 2009) <sup>1/</sup>	109.6	111.8	110.4	112.0	110.7	112.1
Inflación mensual (%)	-0.2	0.2	0.7	0.1	0.3	0.1
Inflación anual (%)	-0.9	2.0	-0.3	1.4	0.3	1.2
<b>SECTOR EXTERNO</b>						
<b>Datos acumulados al mes de referencia</b>						
Exportaciones FOB en millones de US\$	5,335.4	5,760.0	426.2	500.0	877.5	988.8
Importaciones CIF en millones de US\$	9,854.6	10,592.8	848.8	930.4	1,610.6	1,790.3
Déficit de la Balanza Comercial en millones de US\$	4,519.2	4,832.8	422.6	430.4	733.1	801.5
Remesas Familiares en millones de US\$	4,576.0	5,043.0	343.6	384.1	723.5	782.4
Reservas Internacionales Netas en millones de US\$: RIN	2,923.0	3,273.2	2,903.9	3,441.9	3,510.9	3,370.7
<b>Datos del último mes en referencia</b>						
Índice de Tipo de Cambio Efectivo Real: ITCER	99.71	101.49	99.35	101.89	99.86	102.31

Fuente: Sitio Web del BCR

Boletín Estadístico Mensual del BCR

n.a.: No aplica por ser dato trimestral.

n.d.: No disponible.

<sup>1/</sup>: A partir de 2010 se cambió el año base a diciembre de 2009 y la metodología del cálculo del IPC.



**Asociación Bancaria Salvadoreña**  
**INFORMACIÓN ESTADÍSTICA GERENCIAL**  
**UNIDAD DE ESTUDIOS**

VARIABLES	DICIEMBRE		ENERO		FEBRERO	
	2016	2017	2017	2018	2017	2018
<b>SECTOR MONETARIO</b>						
<b>Datos acumulados al mes de referencia</b>						
Depósitos y Títulos Valores en millones de US\$ (Fuente SSF)	11,342.0	12,512.8	11,467.8	12,554.6	11,631.3	12,717.2
Préstamos al Sector Privado de las Sociedades Financieras en millones de US\$ <sup>2/</sup>	11,628.1	12,241.0	11,725.6	12,260.5	11,784.8	12,347.1
Crédito de la banca no Radicada	1,985.8	n.d.	n.a.	n.a.	n.a.	n.a.
<b>Datos del mes en referencia</b>						
Tasas de interés activas hasta 1 año plazo	6.39%	6.65%	6.28%	6.54%	6.44%	6.55%
Tasas de interés activas a más de 1 año plazo	9.86%	9.96%	10.12%	10.06%	10.41%	9.93%
Tasas de interés pasivas a 180 días plazo	4.56%	4.39%	4.47%	4.29%	4.50%	4.29%
Tasas de interés pasivas a 360 días plazo	4.74%	4.63%	4.70%	4.59%	4.63%	4.58%
Spread Corto Plazo: tasa activa a 1 año plazo - tasa pasiva a 180 días plazo	1.83%	2.26%	1.81%	2.25%	1.94%	2.26%
Spread Largo Plazo: tasa activa a más de 1 año plazo - tasas pasiva a 360 días plazo	5.12%	5.33%	5.42%	5.47%	5.78%	5.35%
<b>Datos acumulados al mes de referencia</b>						
Endeudamiento total de bancos miembros de ABANSA con entidades extranjeras	1,944.5	1,598.8	1,900.8	1,540.0	1,860.2	1,520.0
Préstamos pactados hasta un año plazo en millones de US\$	890.0	555.7	869.0	508.4	832.1	512.7
Préstamos pactados a más de un año plazo en millones de US\$	596.2	528.9	543.8	525.5	541.6	514.9
Préstamos pactados a cinco o más de cinco años plazo en millones de US\$	458.3	514.2	488.0	506.0	486.5	492.5

Fuente: Sitio Web del BCR

Boletín Estadístico Mensual del BCR

n.a.: No aplica por ser dato trimestral.

n.d.: No disponible.

<sup>2/</sup> Fuente: Panorama de las Otras Sociedades de Depósitos y Sociedades Financieras

**ABANSA**  
Asociación Bancaria Salvadoreña  
INFORMACIÓN ESTADÍSTICA GERENCIAL  
UNIDAD DE ESTUDIOS

VARIABLES	DICIEMBRE		ENERO		FEBRERO	
	2016	2017	2017	2018	2017	2018
<b>SECTOR FISCAL</b>						
<b>Datos acumulados al mes de referencia</b>						
Superávit (déficit) global del sector público no financiero en millones de US\$	-230.5	-70.6	27.2	16.8	52.9	-16.7
Ingresos y donaciones en millones de US\$	5,524.7	5,886.2	484.8	522.4	884.7	967.3
Ingresos tributarios en millones de US\$	4,166.4	4,406.9	392.4	418.6	692.8	753.3
<b>Ingresos tributarios por:</b>						
Renta <sup>3/</sup> en millones de US\$	1,659.0	1,734.7	160.1	173.1	264.6	289.2
Transferencia de propiedades en millones de US\$	22.7	22.6	2.0	1.6	3.8	3.5
Importaciones en millones de US\$	206.5	210.7	15.9	17.7	31.3	33.9
Consumo de productos en millones de US\$	170.1	173.0	16.5	16.4	27.3	29.3
Impuesto al valor agregado (IVA) <sup>3/</sup> en millones de US\$	1,813.0	1,904.2	170.7	183.2	315.0	344.4
Contribuciones especiales (FOVIAL) en millones de US\$	85.6	89.0	8.1	8.0	15.1	16.3
Otros en millones de US\$	209.5	272.7	19.2	18.7	35.6	36.6
Gasto total del Sector Público No Financiero en millones de US\$	5,755.2	5,956.8	457.6	505.7	831.8	984.0
Gastos corrientes en millones de US\$	4,938.6	5,213.6	427.6	440.6	762.2	860.4
Gastos de capital en millones de US\$	817.1	743.6	30.0	65.1	69.7	123.6
Concesión neta de préstamos en millones de US\$	-0.5	-0.4	0.0	0.0	0.0	0.0
<b>Saldos a fin de mes de referencia</b>						
Deuda Pública Total en millones de US\$	17,558.2	18,372.7	17,578.9	18,591.2	18,150.8	18,629.7
Deuda Externa Pública Total en millones de US\$	9,261.2	9,675.3	9,318.8	9,842.3	9,873.1	9,813.8
Deuda Interna Pública Total en millones de US\$	8,297.1	8,697.4	8,260.1	8,749.0	8,277.7	8,815.9
<b>Datos del último mes en referencia</b>						
Factor de tributación (Ingresos tributarios entre PIB) %	15.55	16.45	1.46	1.56	2.59	2.81

Fuente: Sitio Web del BCR

Boletín Estadístico Mensual del BCR

n.d.: No disponible

n.a.: No aplica por ser dato trimestral

<sup>3/</sup>: Cifras ajustadas por devoluciones de impuestos

# ABANSA

Asociación Bancaria Salvadoreña

INFORMACIÓN ESTADÍSTICA GERENCIAL  
UNIDAD DE ESTUDIOS  
VARIACION PUNTO A PUNTO DE LAS VARIABLES  
MACROECONÓMICAS  
2017-2018

VARIABLES	DICIEMBRE 2016-2017	ENERO	FEBRERO
<b>SECTOR REAL</b>			
<b>Datos acumulados al mes de referencia</b>			
Producto Interno Bruto a precios corrientes	n.d.	n.a.	n.a.
Producto Interno Bruto a precios constantes	n.d.	n.a.	n.a.
<b>SECTOR EXTERNO</b>			
<b>Datos acumulados al mes de referencia</b>			
Exportaciones FOB	8.0%	17.3%	12.7%
Importaciones CIF	7.5%	9.6%	11.2%
Déficit de la Balanza Comercial	6.9%	1.8%	9.3%
Remesas Familiares	10.2%	11.8%	8.1%
Reservas Internacionales Netas	12.0%	18.5%	-4.0%
<b>Datos del último mes en referencia</b>			
Índice de Tipo de Cambio Real: ITCER	1.8%	2.6%	2.5%

Fuente: Sitio Web del BCR  
Boletín Estadístico Mensual del BCR  
n.a.: No aplica por ser dato trimestral.  
n.d.: No disponible.

# ABANSA

Asociación Bancaria Salvadoreña

INFORMACIÓN ESTADÍSTICA GERENCIAL

UNIDAD DE ESTUDIOS

VARIACION PUNTO A PUNTO DE LAS VARIABLES

MACROECONÓMICAS

2017-2018

VARIABLES En porcentajes	DICIEMBRE 2016-2017	ENERO	FEBRERO
<b>SECTOR MONETARIO</b>			
<b>Datos acumulados al mes de referencia</b>			
Depósitos y Títulos Valores (Fuente SSF)	10.3%	9.5%	9.3%
Préstamos al Sector Privado de las Sociedades Financieras	5.3%	4.6%	4.8%
Crédito de la banca no Radicada	n.d.	n.a.	n.a.
<b>Datos del último mes en referencia</b>			
Tasas de interés activas hasta 1 año plazo	4.1%	4.1%	1.7%
Tasas de interés activas a más de 1 año plazo	1.0%	-0.6%	-4.6%
Tasas de interés pasivas a 180 días plazo	-3.7%	-4.0%	-4.7%
Tasas de interés pasivas a 360 días plazo	-2.3%	-2.3%	-1.1%
Spread Corto Plazo: tasas activas a 1 año plazo - tasas pasivas a 180 días plazo(%)	23.5%	24.3%	16.5%
Spread Largo Plazo: tasas activas a más de 1 año plazo - tasas pasivas a 360 días plazo(%)	4.1%	0.9%	-7.4%
<b>Datos acumulados al mes de referencia</b>			
Endeudamiento total de bancos miembros de ABANSA con entidades extranjeras	-17.8%	-19.0%	-18.3%
Préstamos pactados hasta un año plazo	-37.6%	-41.5%	-38.4%
Préstamos pactados a más de un año plazo	-11.3%	-3.4%	-4.9%
Préstamos pactados a cinco o más de cinco años plazo	12.2%	3.7%	1.2%
<b>SECTOR FISCAL</b>			
<b>Datos acumulados al mes de referencia</b>			
Superávit (déficit) global del sector público no financiero	-69.4%	-38.3%	-131.6%
Ingresos y donaciones	6.5%	7.8%	9.3%
Ingresos tributarios	5.8%	6.7%	8.7%
Ingresos tributarios por:			
Renta	4.6%	8.2%	9.3%
Transferencia de propiedades	-0.1%	-18.5%	-6.9%
Importaciones	2.0%	11.4%	8.2%
Consumo de productos	1.7%	-0.9%	7.1%
Impuesto al valor agregado (IVA)	5.0%	7.3%	9.3%
Contribuciones especiales (FOVIAL)	4.0%	-1.4%	8.1%
Otros	30.1%	-2.9%	2.8%
Gasto total del Sector Público No Financiero	3.5%	10.5%	18.3%
Gastos corrientes	5.6%	3.0%	12.9%
Gastos de capital	-9.0%	117.0%	77.3%
Concesión neta de préstamos	-21.3%	0.0%	0.0%
<b>Saldos a fin de mes de referencia</b>			
Deuda Pública Total	4.6%	5.8%	2.6%
Deuda Externa Pública Total	4.5%	5.6%	-0.6%
Deuda Interna Pública Total	4.8%	5.9%	6.5%

Fuente: Sitio Web del BCR

Boletín Estadístico Mensual del BCR

n.a.: No aplica por ser dato trimestral.

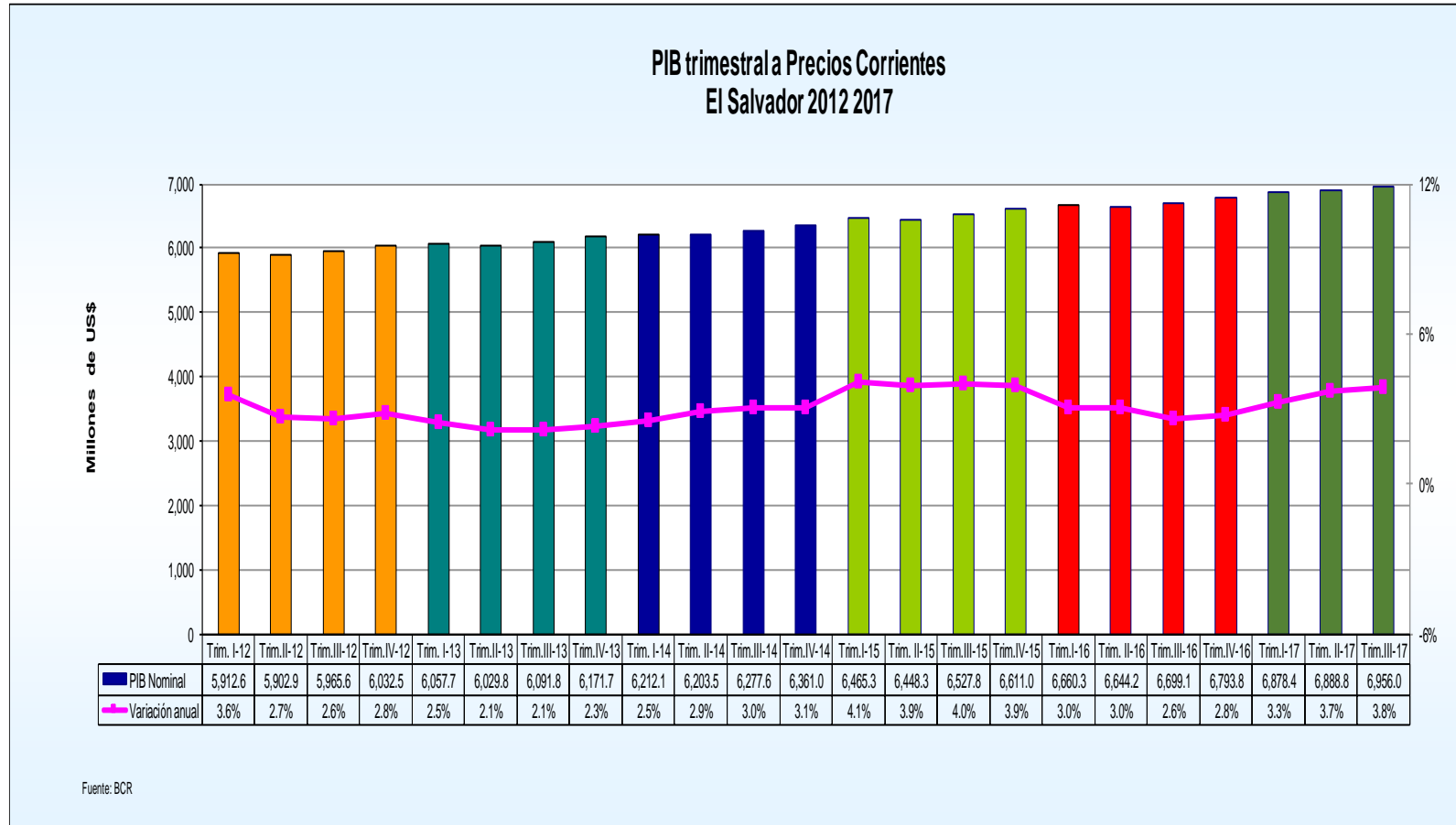
n.d.: No disponible.

Fuente: Panorama de las Otras Sociedades de Depósitos y Sociedades Financieras

# Sector Real

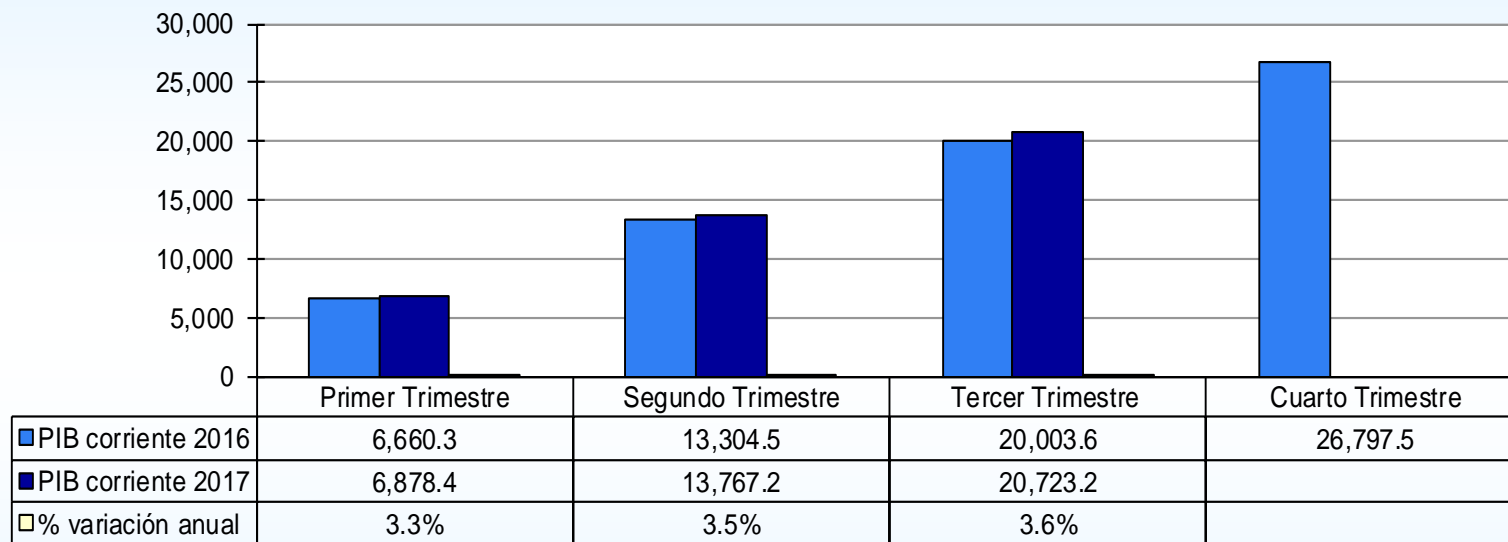


# Producto Interno Bruto Trimestral El Salvador (precios corrientes)



## Producto Interno Bruto Acumulado Trimestral El Salvador (precios corrientes)

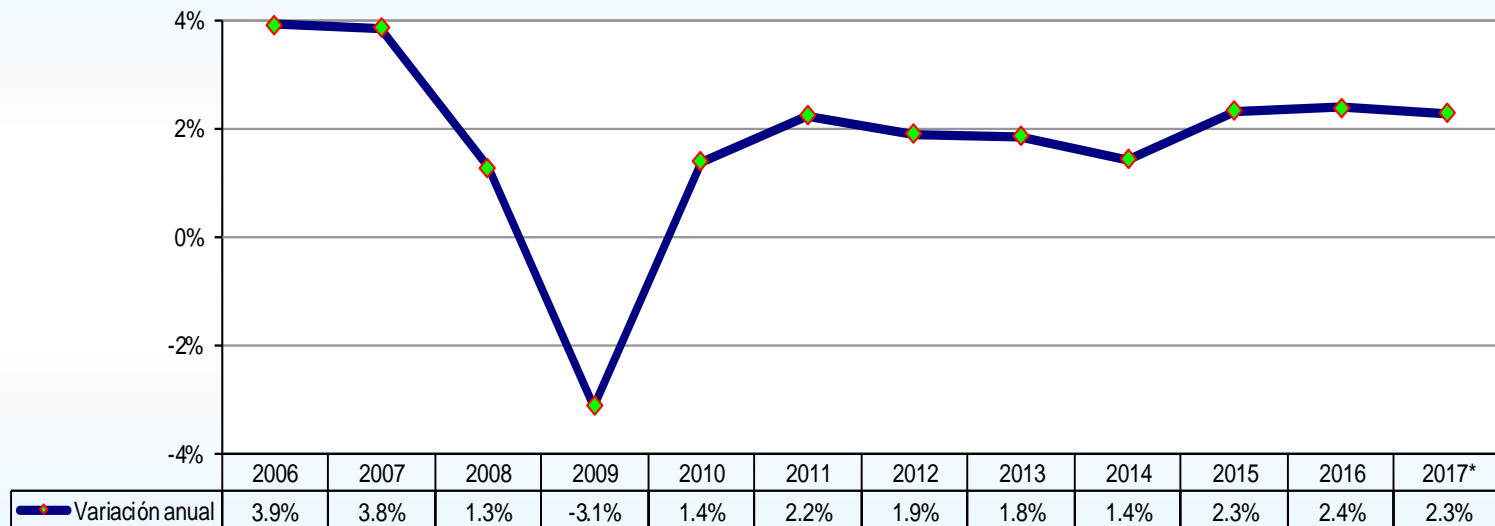
**Producto Interno Bruto acumulado El Salvador**  
A precios corrientes (en millones de US\$)



Fuente: Banco Central de Reserva

# Variación del Producto Interno Bruto Real Precios constantes El Salvador desde 2006

Variación del Producto Interno Bruto a precios constantes  
El Salvador desde 2006



Fuente: BCR  
\*Dato a septiembre

# Producto Interno Bruto Trimestral El Salvador (precios constantes)

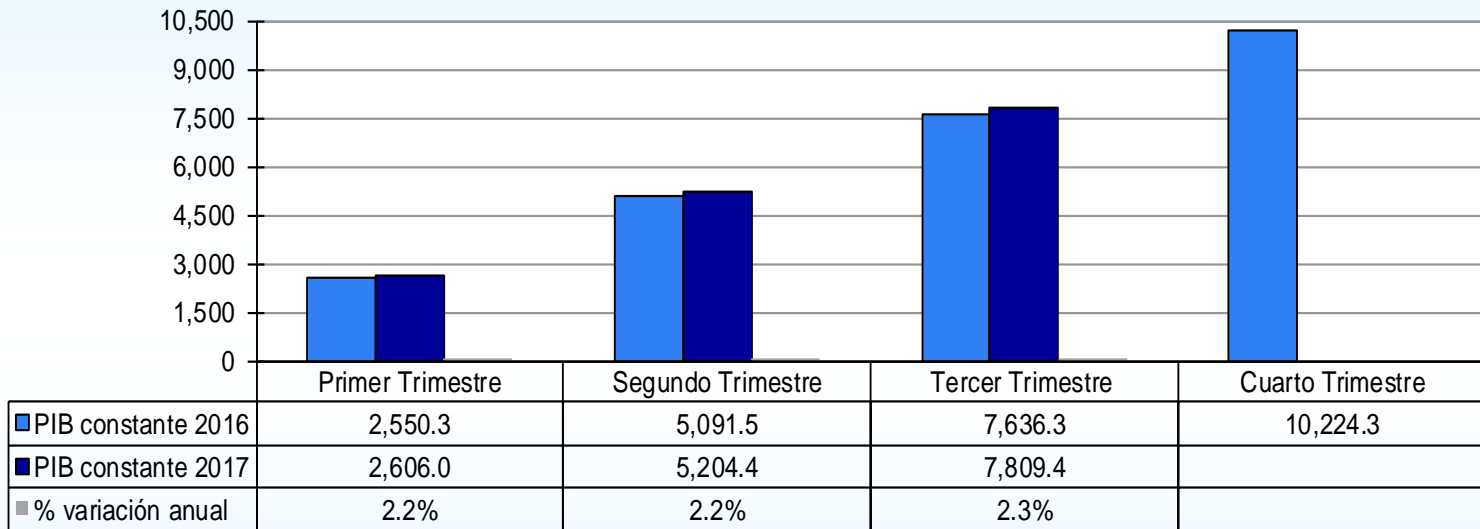
PIB trimestral a Precios Constantes  
El Salvador 2012-2017



Fuente: BCR

# Producto Interno Bruto Acumulado Trimestral El Salvador (precios constantes)

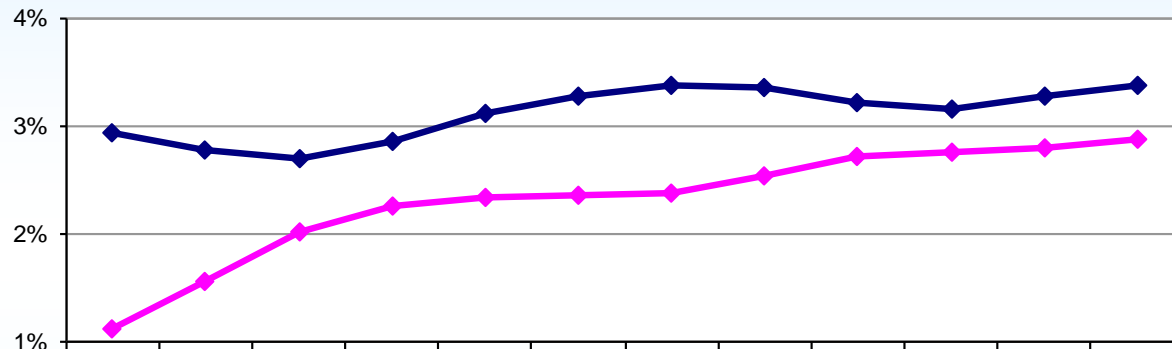
**Producto Interno Bruto acumulado El Salvador**  
A precios constantes (en millones de US\$)



Fuente: Banco Central de Reserva

# Índice de Volumen de la Actividad Económica: IVAE Tendencia Ciclo El Salvador

Índice de Volumen de la Actividad Económica: IVAE  
Variación anual punto a punto

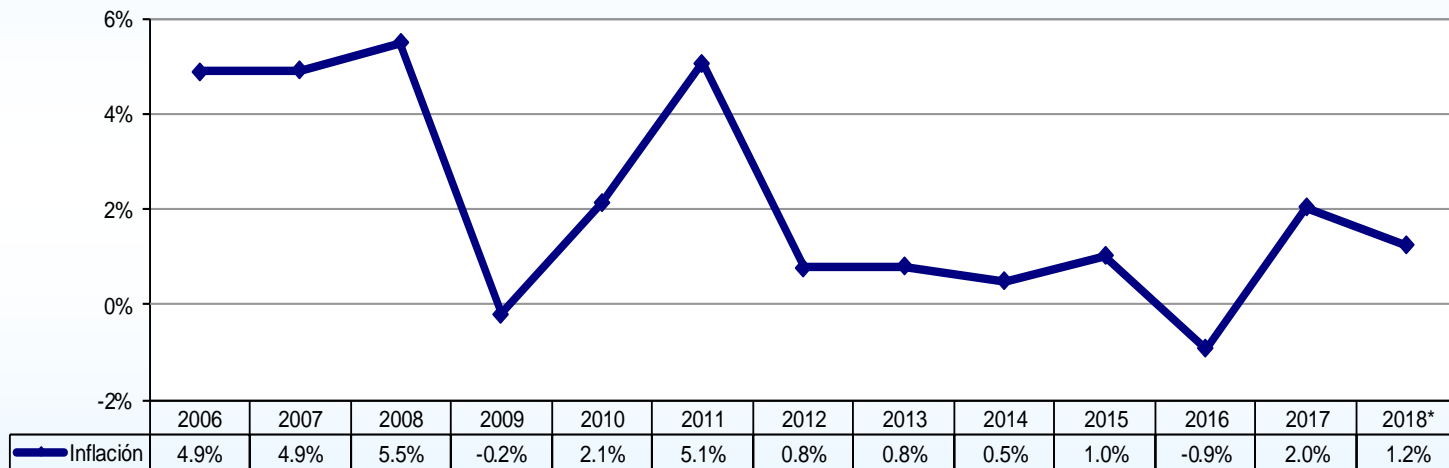


	Ene	Feb	Mar	Abr	May	Jun	Jul	Ago	Sep	Oct	Nov	Dic
Indice 2016	210.4	211.3	212.2	212.7	213.0	213.4	213.8	214.3	214.9	215.4	215.7	215.9
Indice 2017	216.6	217.1	217.9	218.8	219.6	220.4	221.0	221.5	221.8	222.2	222.7	223.2
Variación anual 2016	1.1%	1.6%	2.0%	2.3%	2.3%	2.3%	2.4%	2.5%	2.7%	2.8%	2.8%	2.9%
Variación anual 2017	2.9%	2.8%	2.7%	2.9%	3.1%	3.3%	3.4%	3.4%	3.2%	3.2%	3.3%	3.4%

Fuente: Banco Central de Reserva

## Inflación anual desde 2006-2018

Inflación a diciembre de cada año  
El Salvador 2006-2018  
Año base: 1992 y 2009



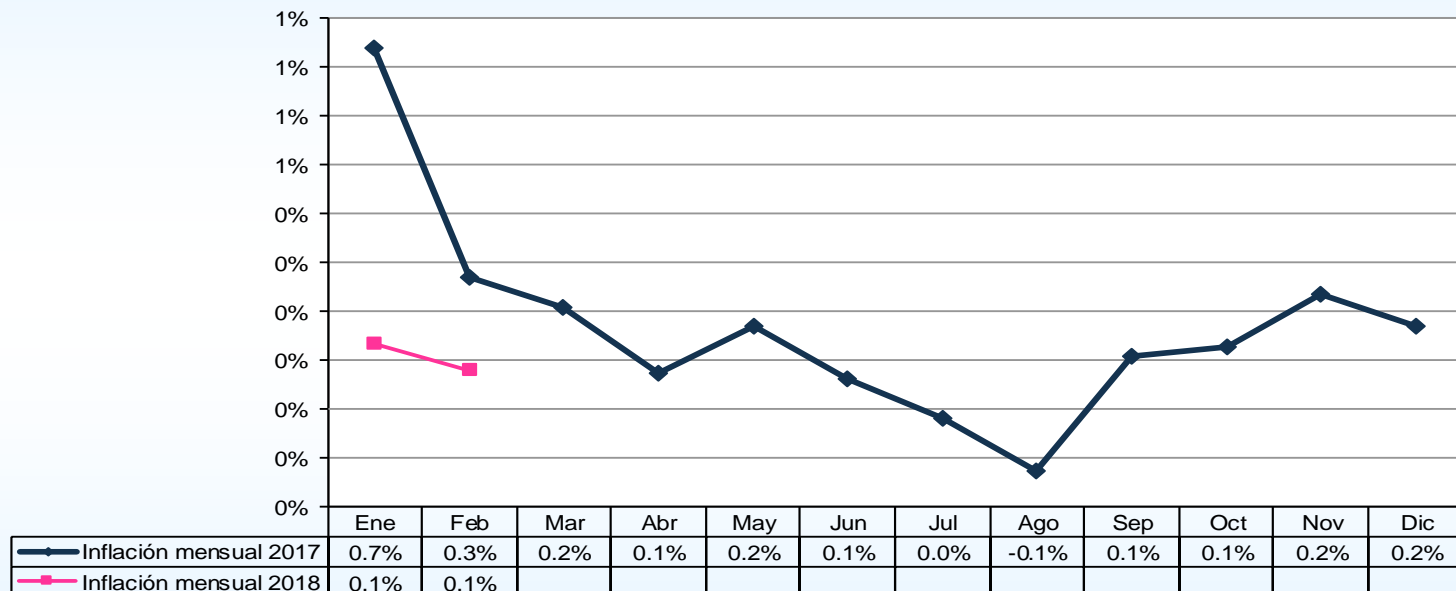
Fuente: BCR

Nota: A partir de enero 2010 el nuevo año base es 2009.

\*Dato a febrero

# Inflación Mensual El Salvador

**Inflación mensual**  
El Salvador 2018  
Año base: 2009

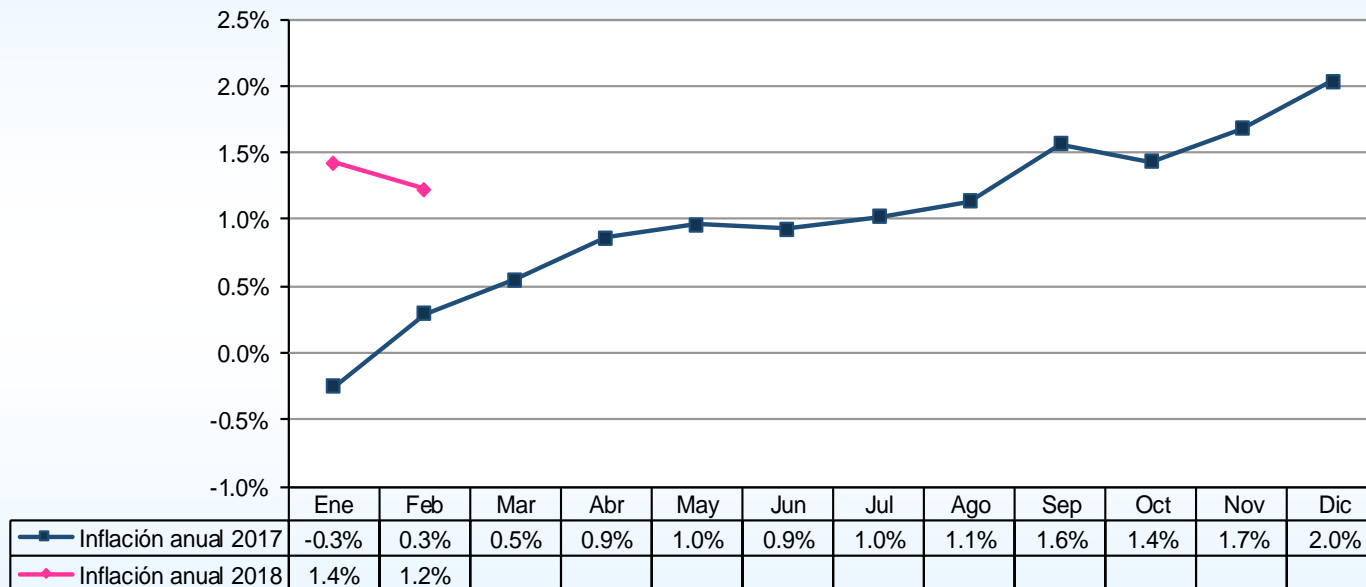


Fuente: BCR



# Inflación anual (punto a punto) El Salvador

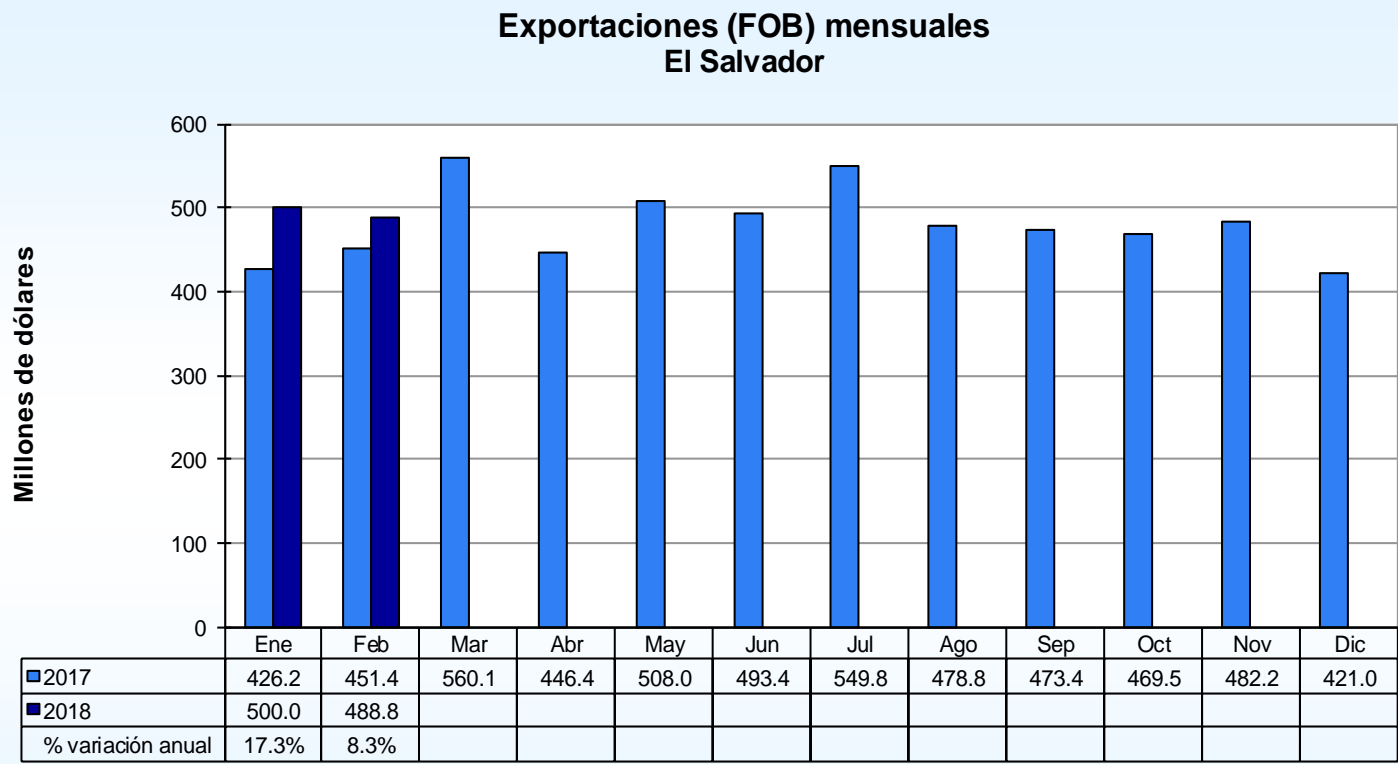
Inflación anual punto a punto  
El Salvador 2018  
Año base: 2009



Fuente: BCR

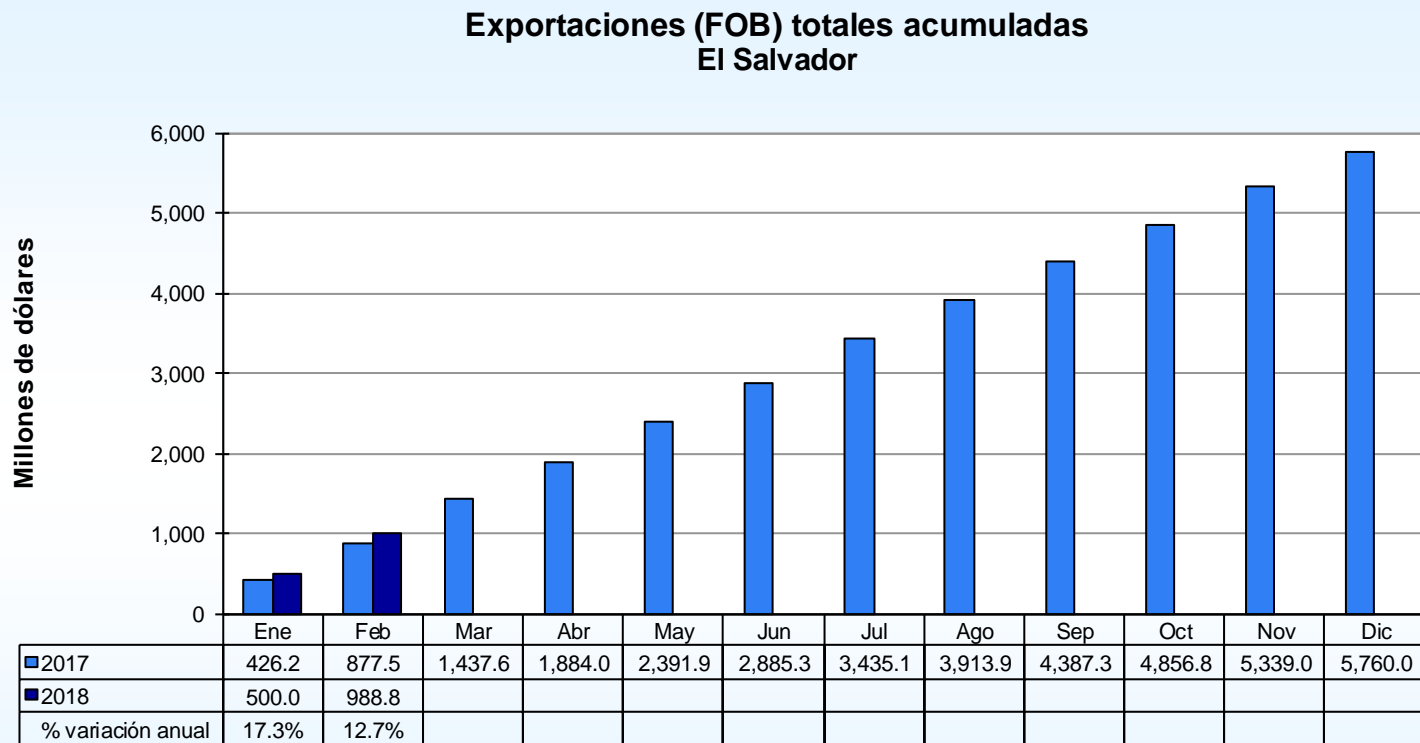
# Sector Externo

## Exportaciones (FOB) Mensuales El Salvador



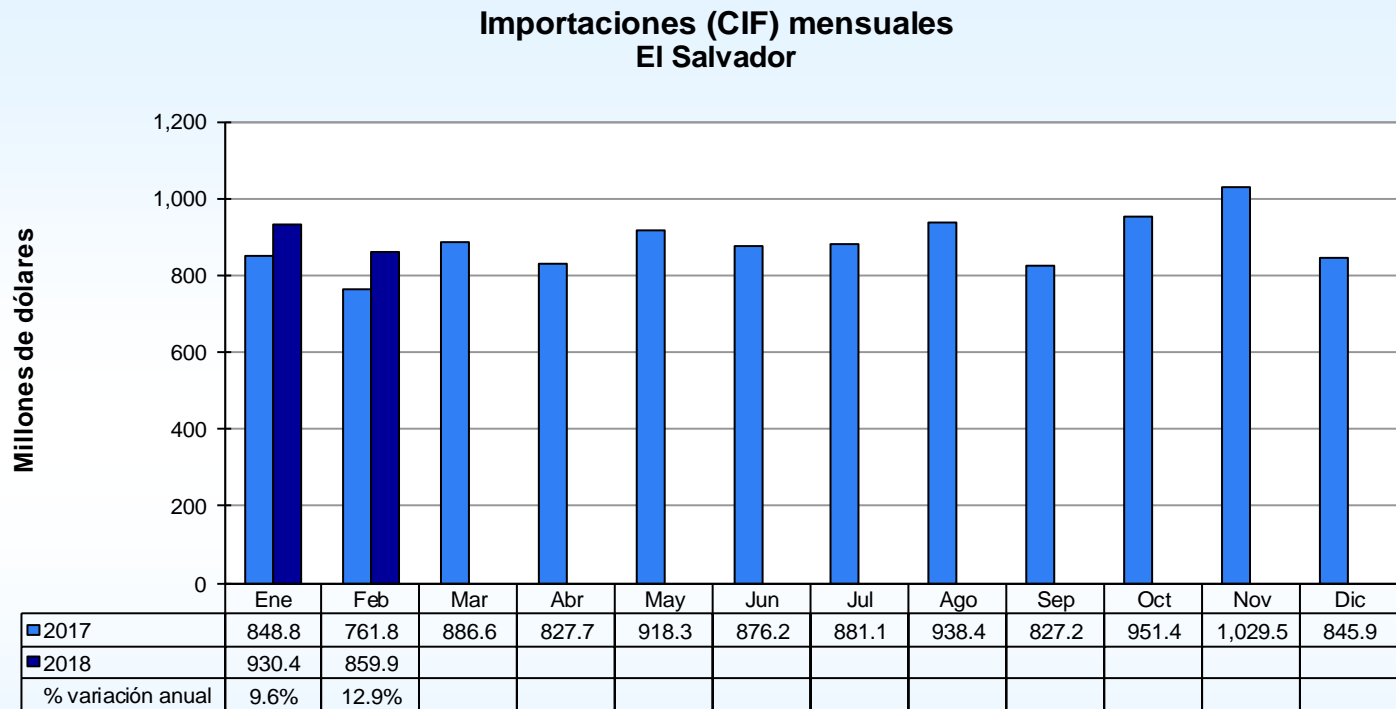
Fuente: Banco Central de Reserva

## Exportaciones (FOB) Acumuladas El Salvador



Fuente: Banco Central de Reserva

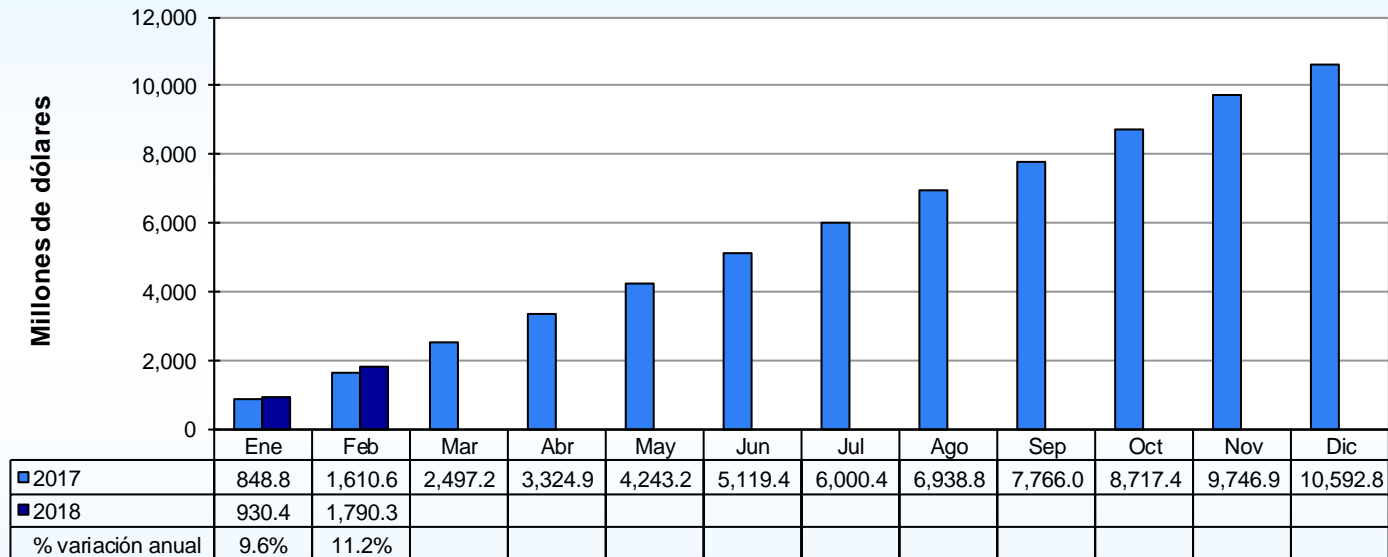
## Importaciones (CIF) Mensuales El Salvador



Fuente: Banco Central de Reserva

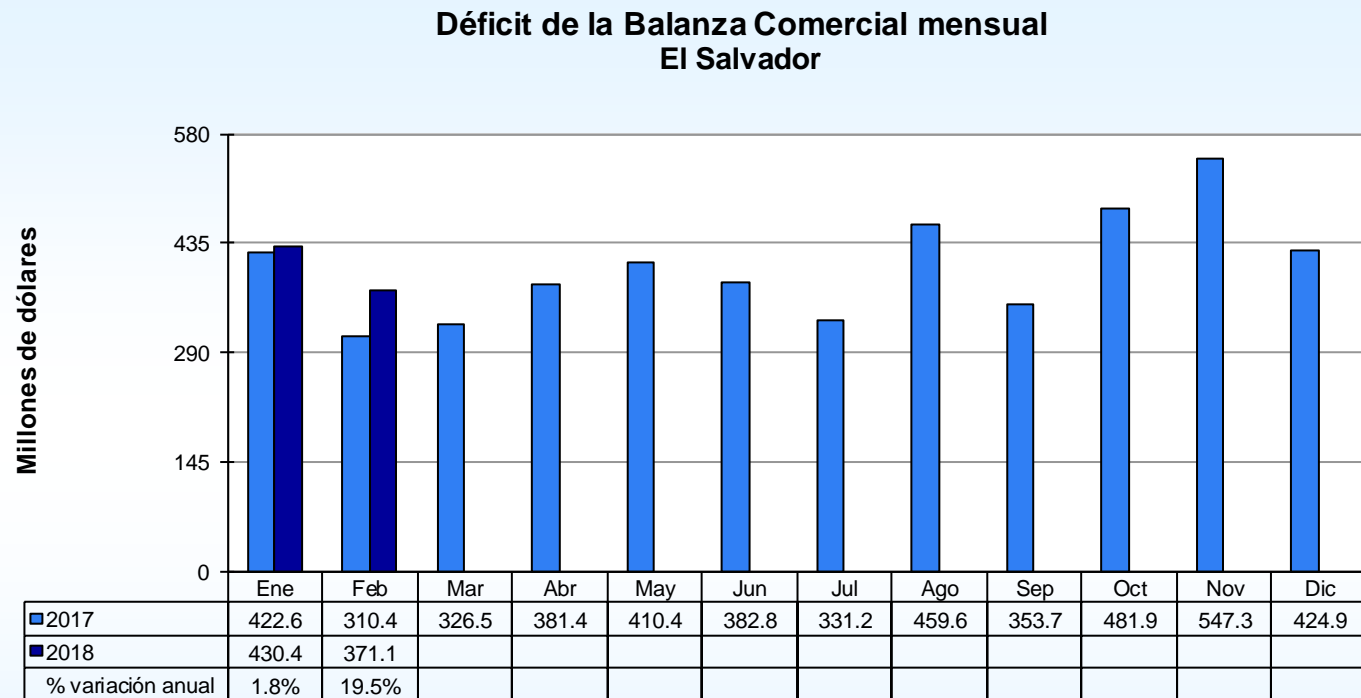
# Importaciones (CIF) Acumuladas El Salvador

Importaciones (CIF) totales acumuladas  
El Salvador



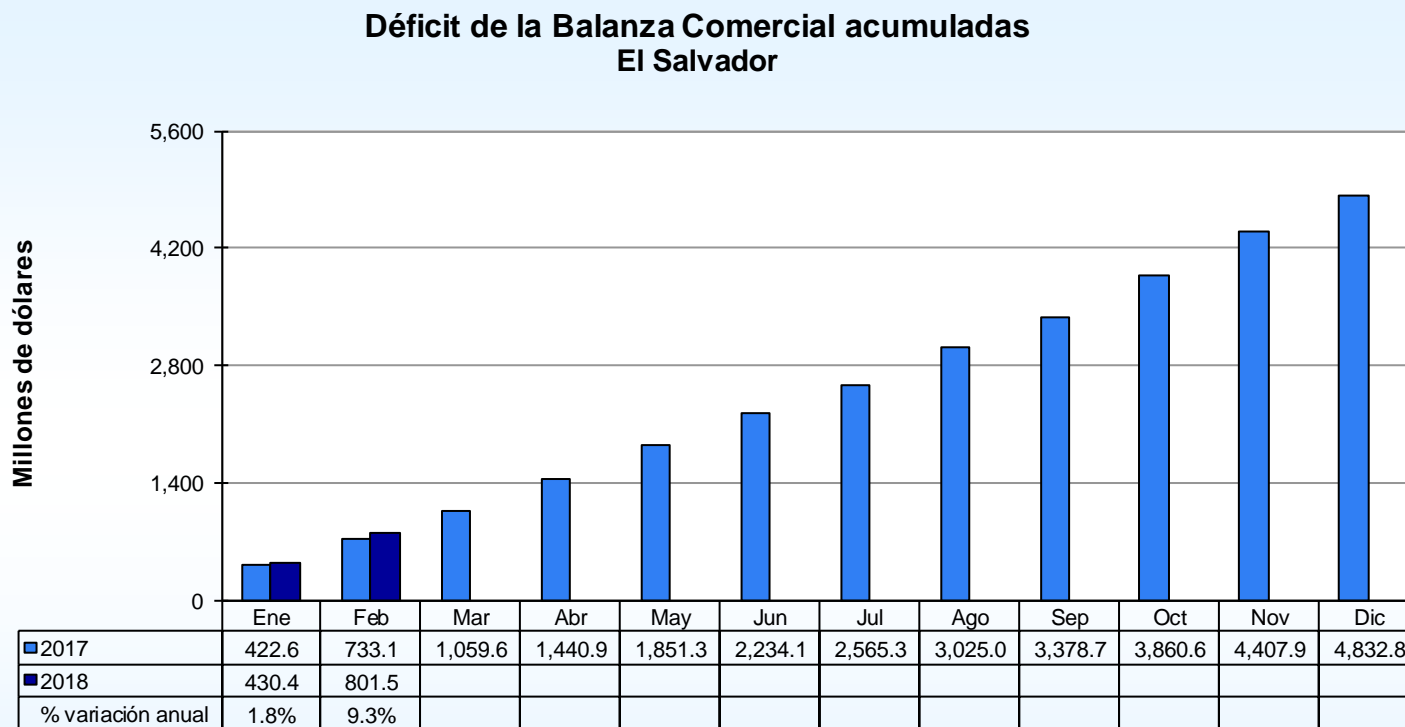
Fuente: Banco Central de Reserva

# Déficit de la Balanza Comercial Mensual El Salvador



Fuente: Banco Central de Reserva

## Déficit de la Balanza Comercial Acumulada El Salvador

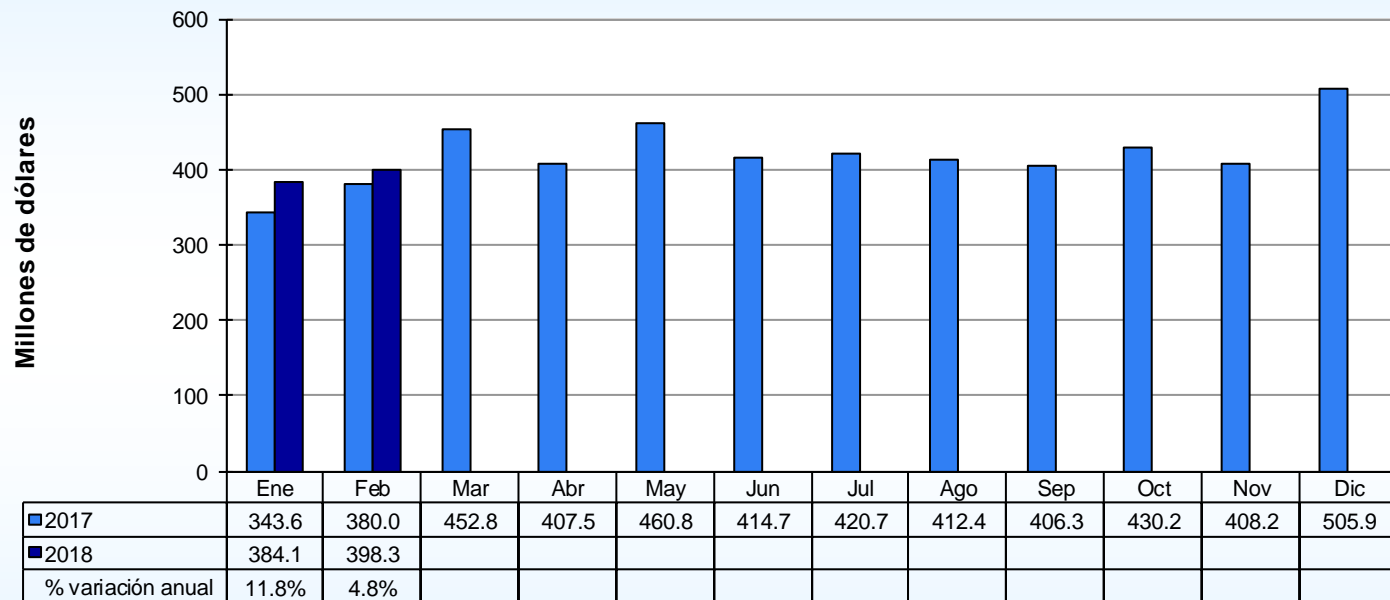


Fuente: Banco Central de Reserva



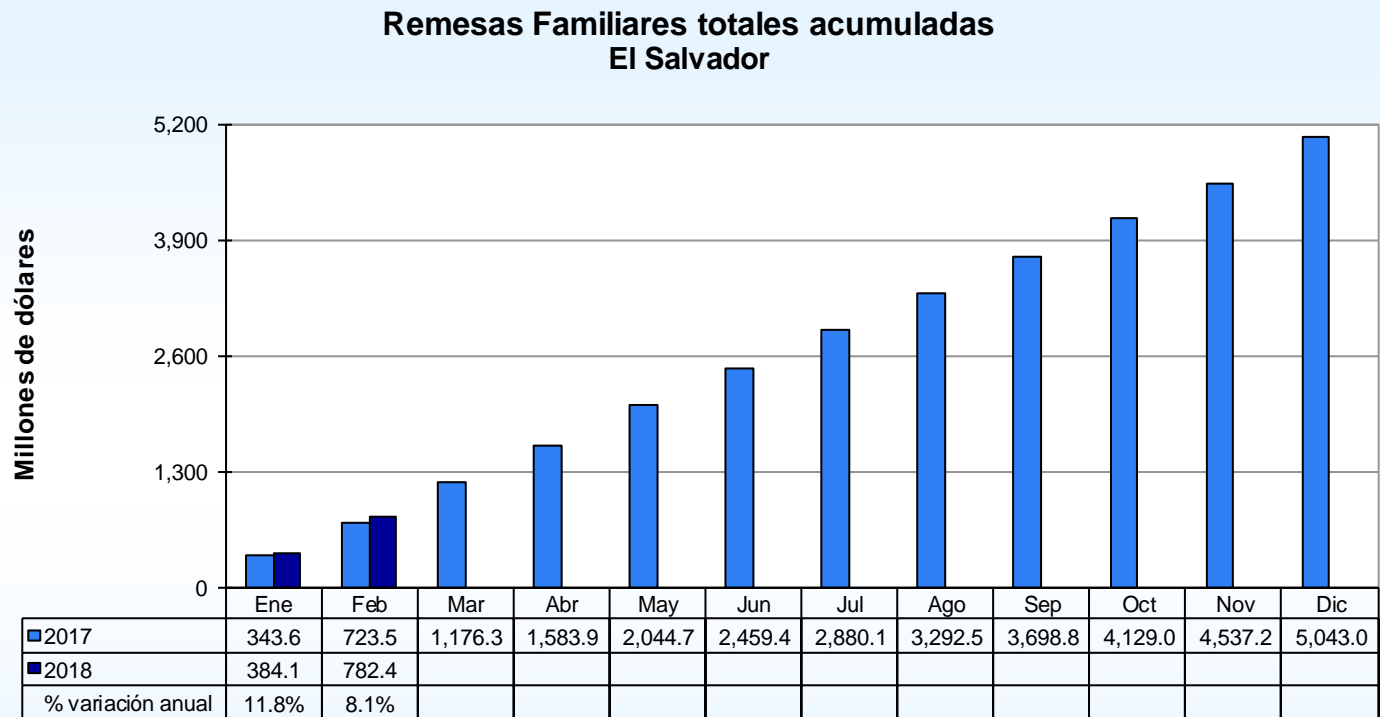
# Remesas Familiares Mensuales El Salvador

Remesas Familiares mensuales  
El Salvador



Fuente: Banco Central de Reserva

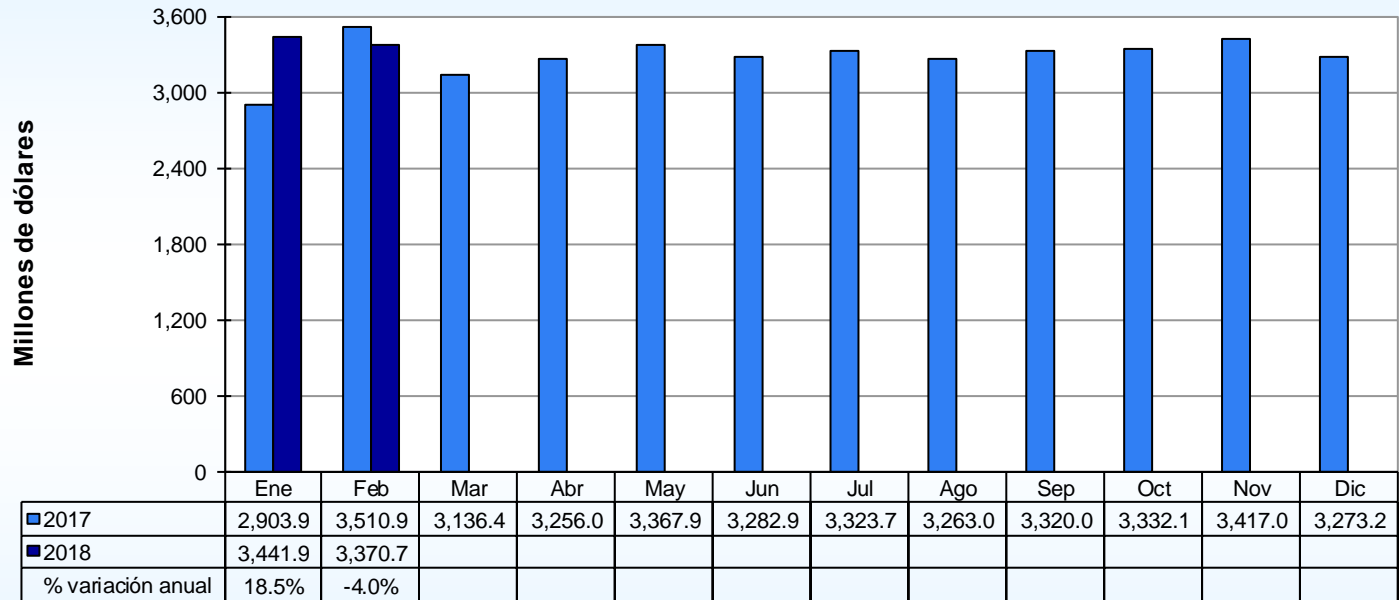
## Remesas Familiares Acumuladas El Salvador



Fuente: Banco Central de Reserva

# Reservas Internacionales Netas Acumuladas El Salvador

Reservas Internacionales Netas  
El Salvador

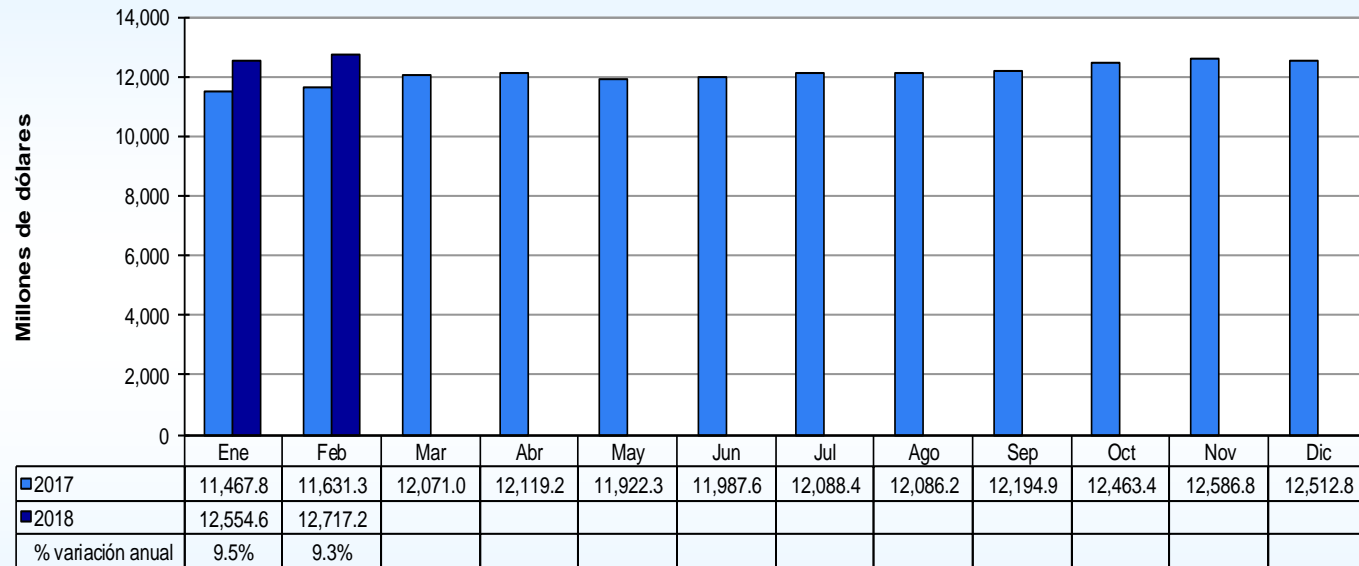


Fuente: Banco Central de Reserva

# Sector Monetario

## Depósitos y Títulos Valores El Salvador

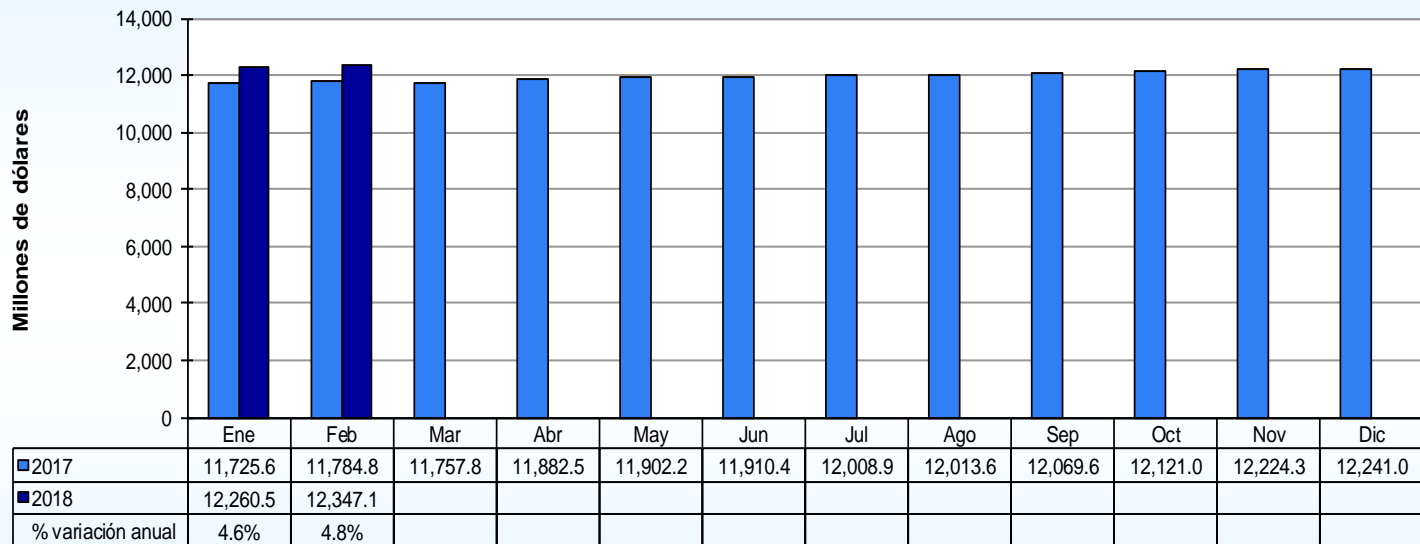
Saldos de Depósitos y Títulos valores  
El Salvador



Fuente: Superintendencia del Sistema Financiero

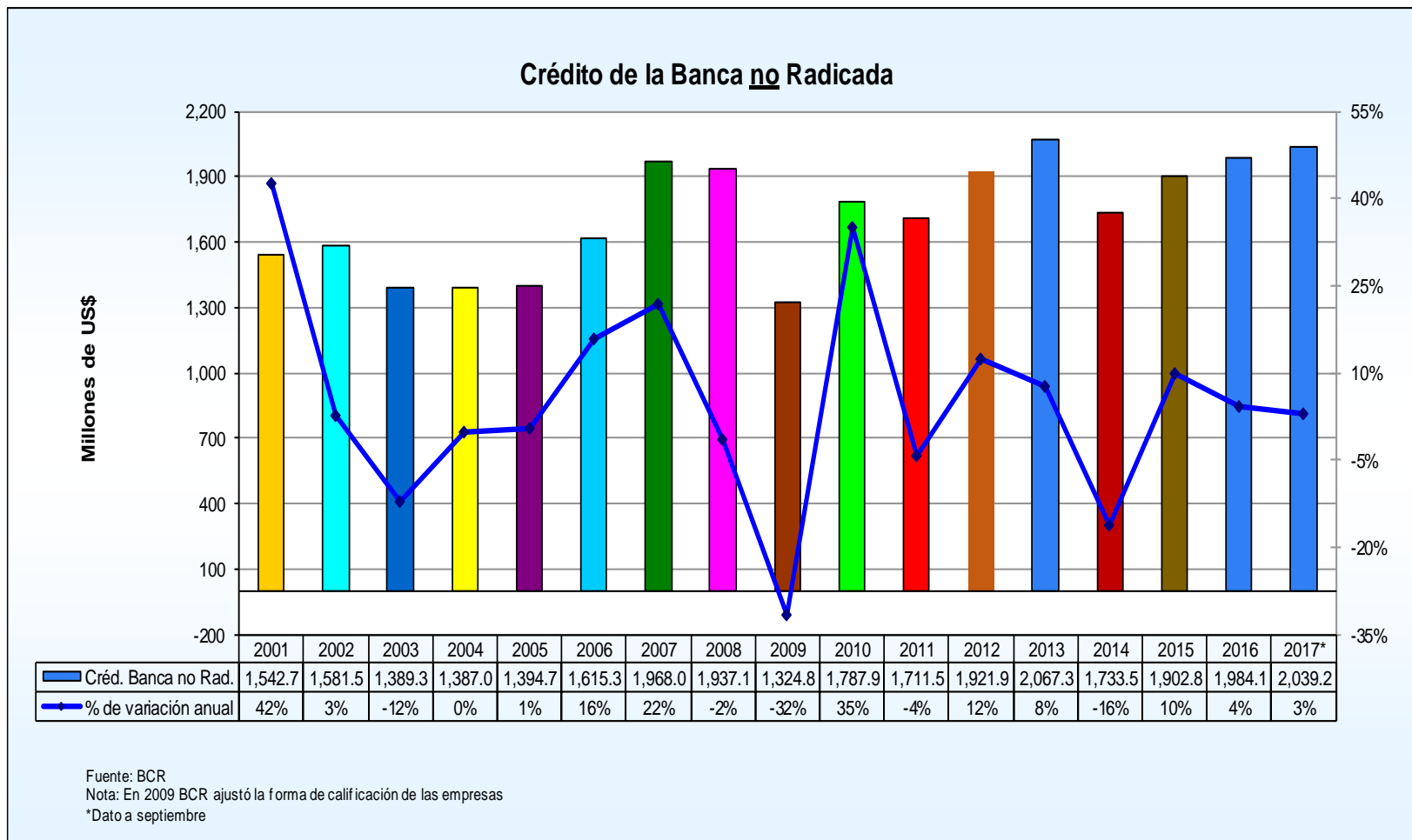
## Préstamos al Sector Privado de las Sociedades Financieras El Salvador

Saldos de Préstamos al Sector Privado de las Sociedades Financieras  
El Salvador



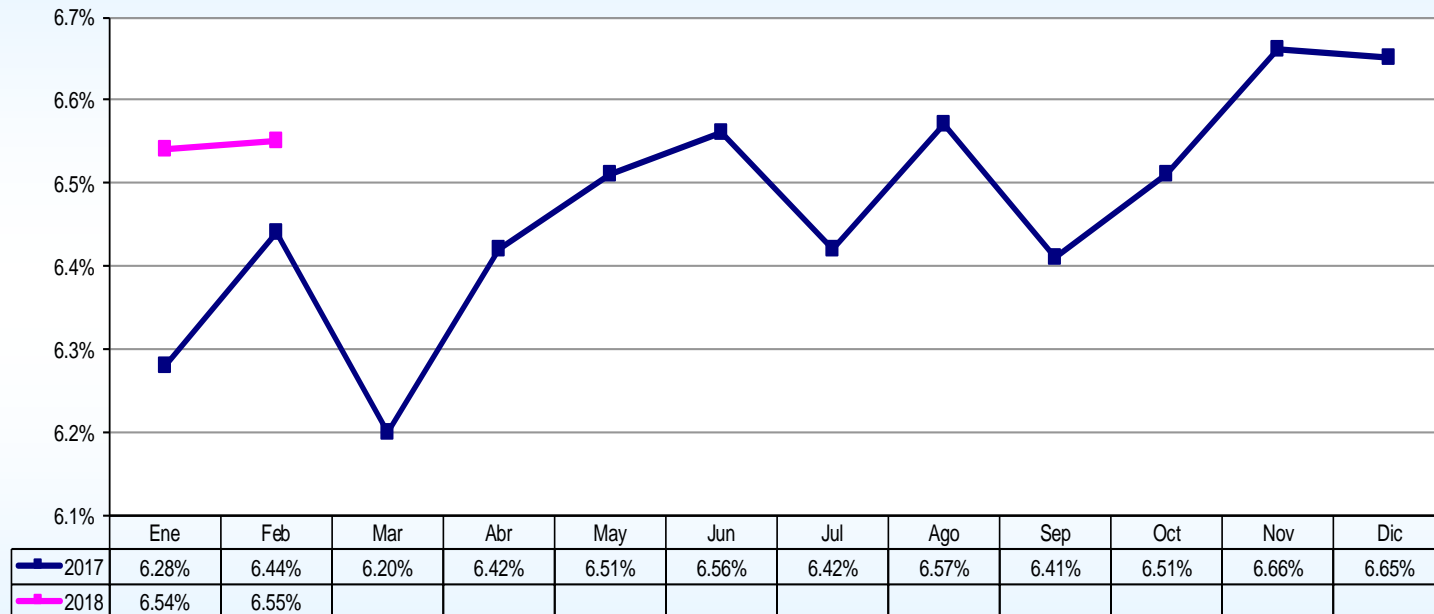
Fuente: Banco Central de Reserva

# Saldos del crédito de la banca no radicada El Salvador



# Tasa de interés activa nominal hasta un año plazo El Salvador

Tasa de interés activa nominal (hasta un año plazo)  
El Salvador 2012-2018

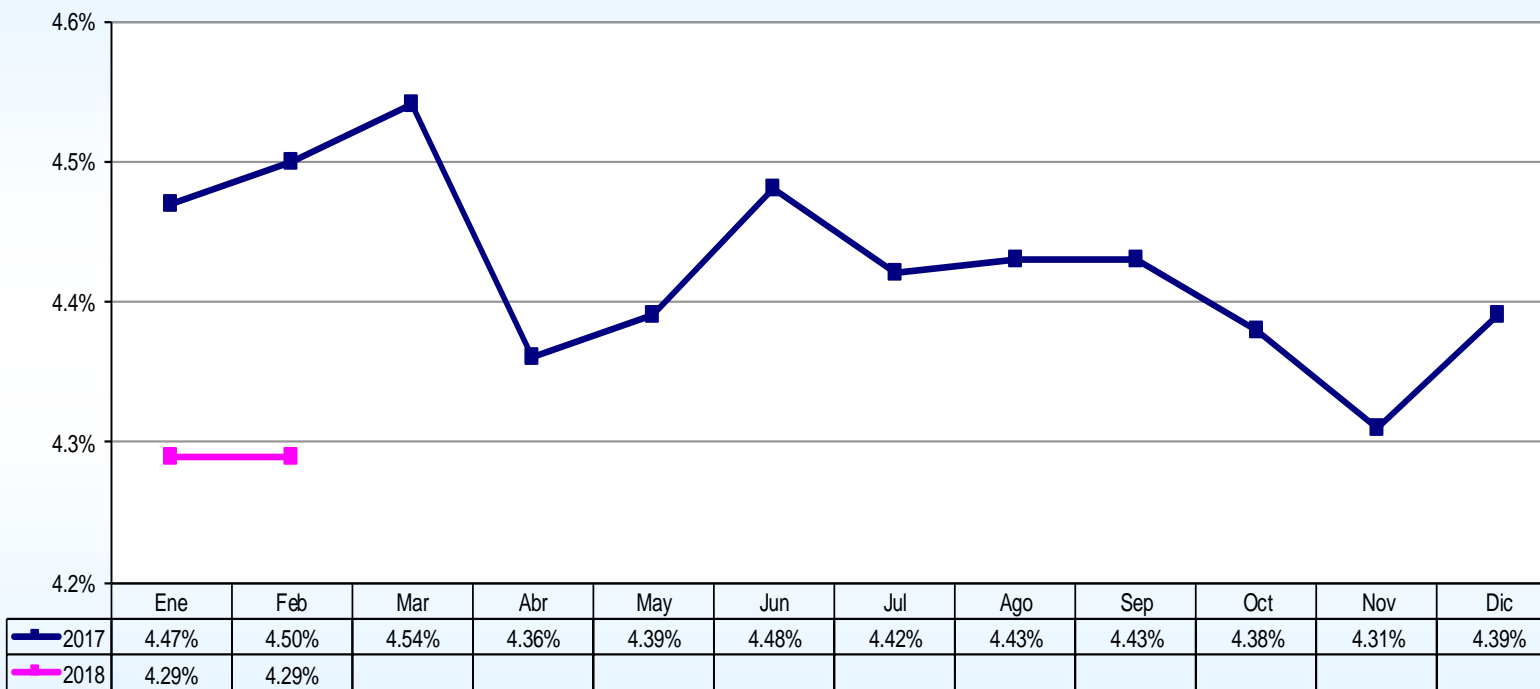


Fuente: Banco Central de Reserva



## Tasa de interés pasiva nominal a 180 días El Salvador

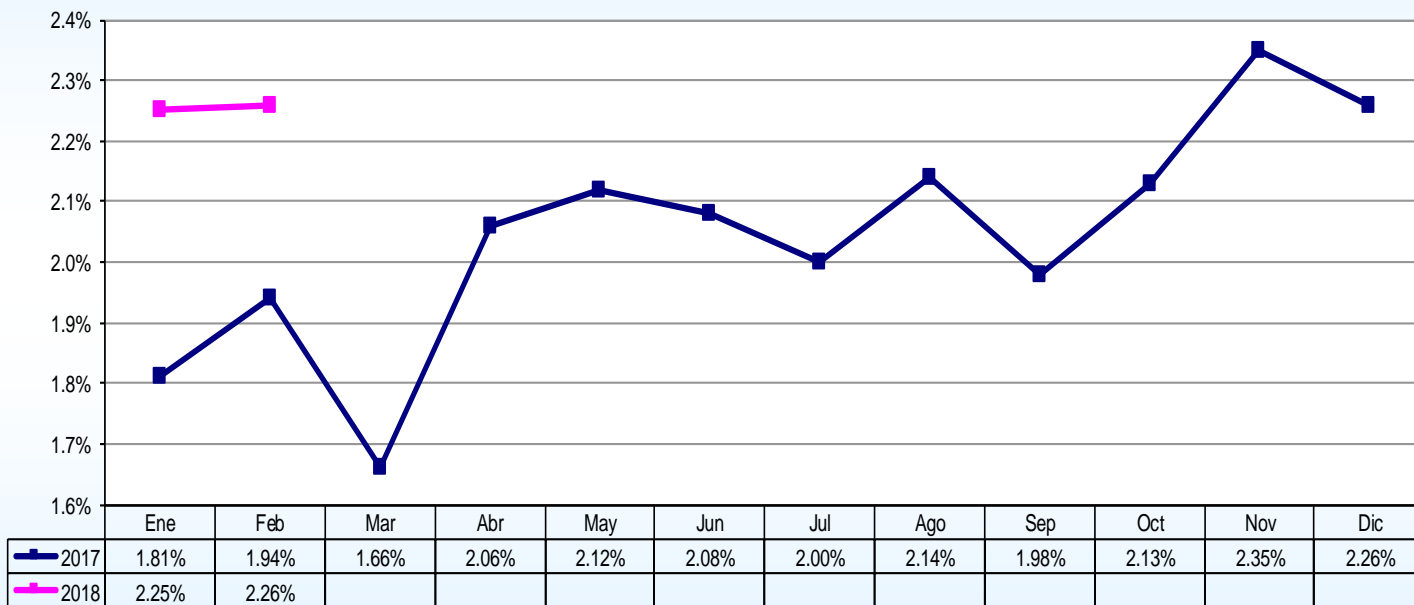
Tasa de interés pasiva nominal (180 días plazo)  
El Salvador 2012-2018



Fuente: Banco Central de Reserva

# Spread de tasas activas 1 año y pasivas a 180 días El Salvador

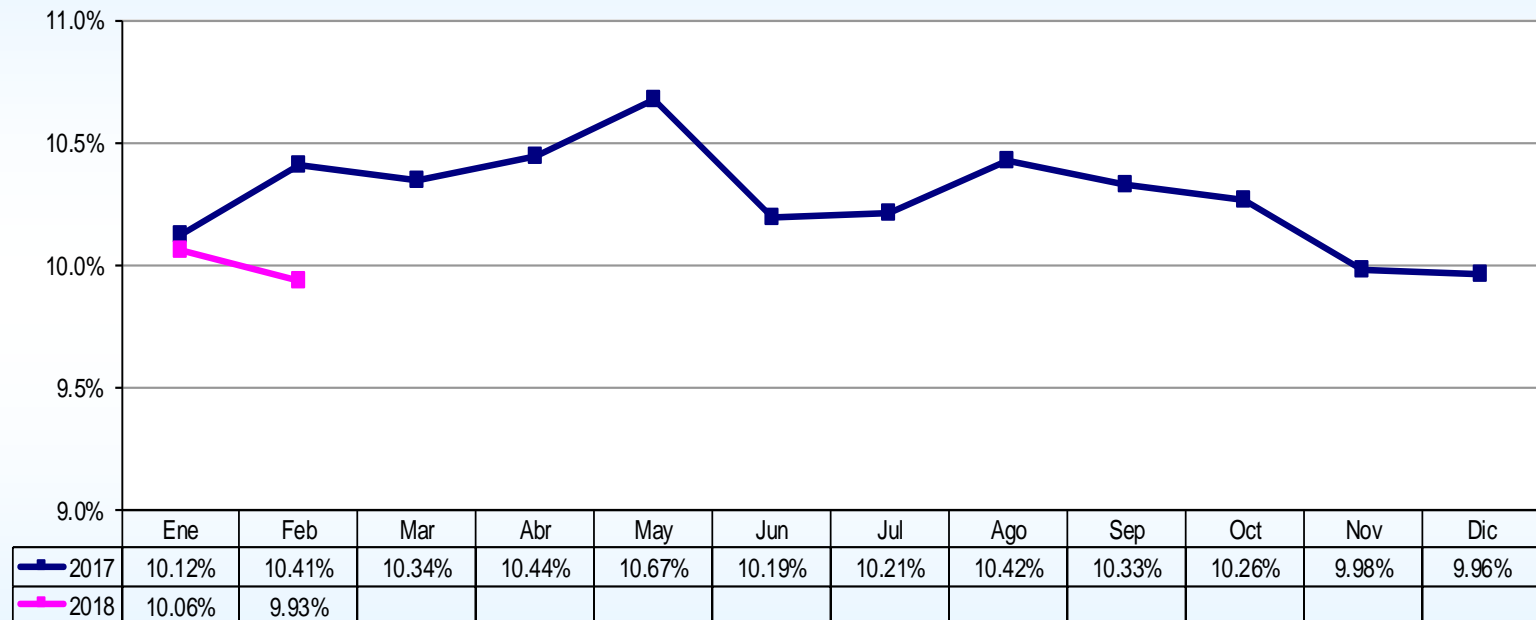
Spread de tasas activas a 1 año y pasivas a 180 días plazo  
El Salvador 2012-2018



Fuente: Banco Central de Reserva

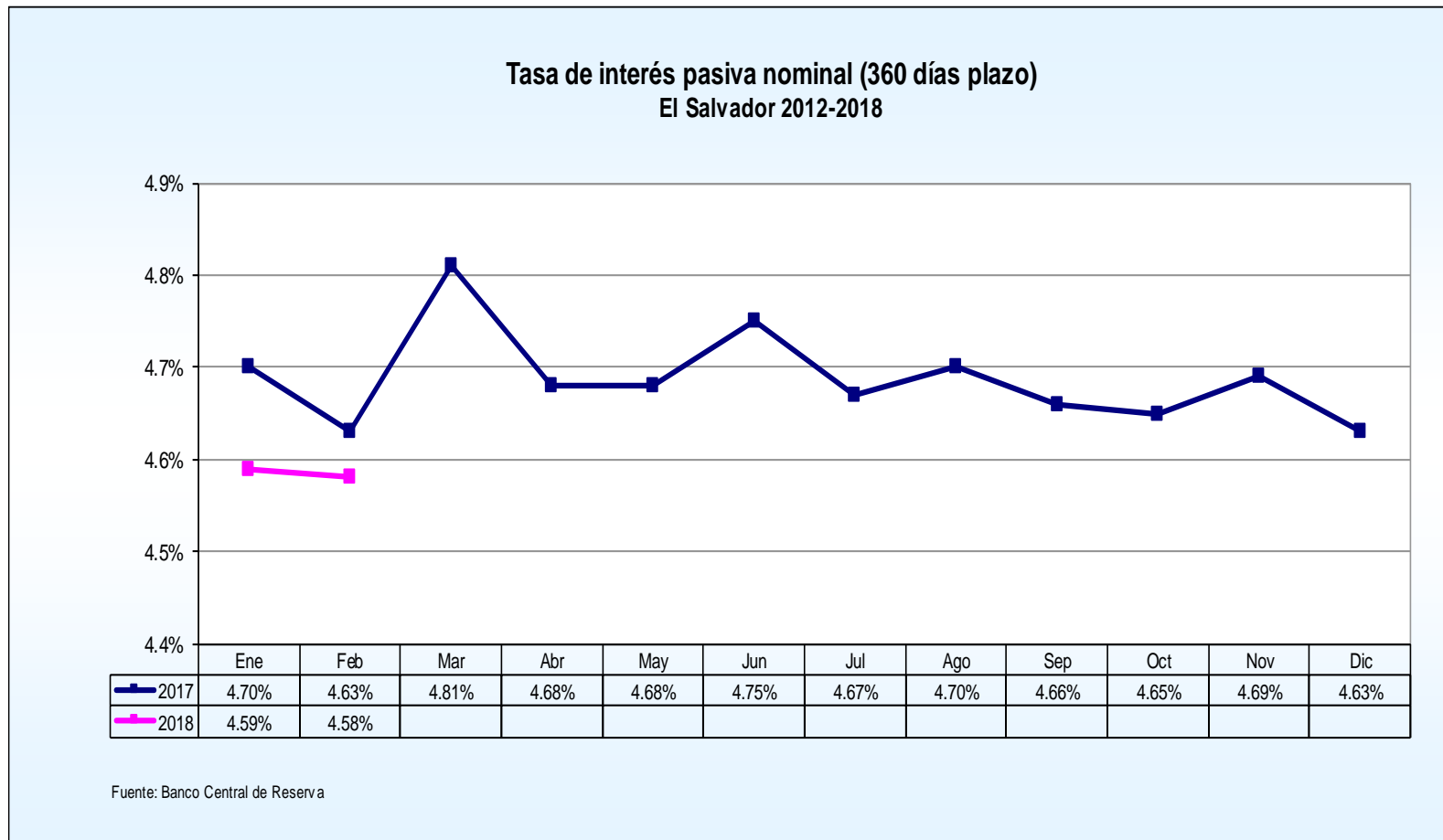
# Tasa de interés activa nominal a más de un año plazo El Salvador

Tasa de interés activa nominal (a más de un año plazo)  
El Salvador 2012-2018



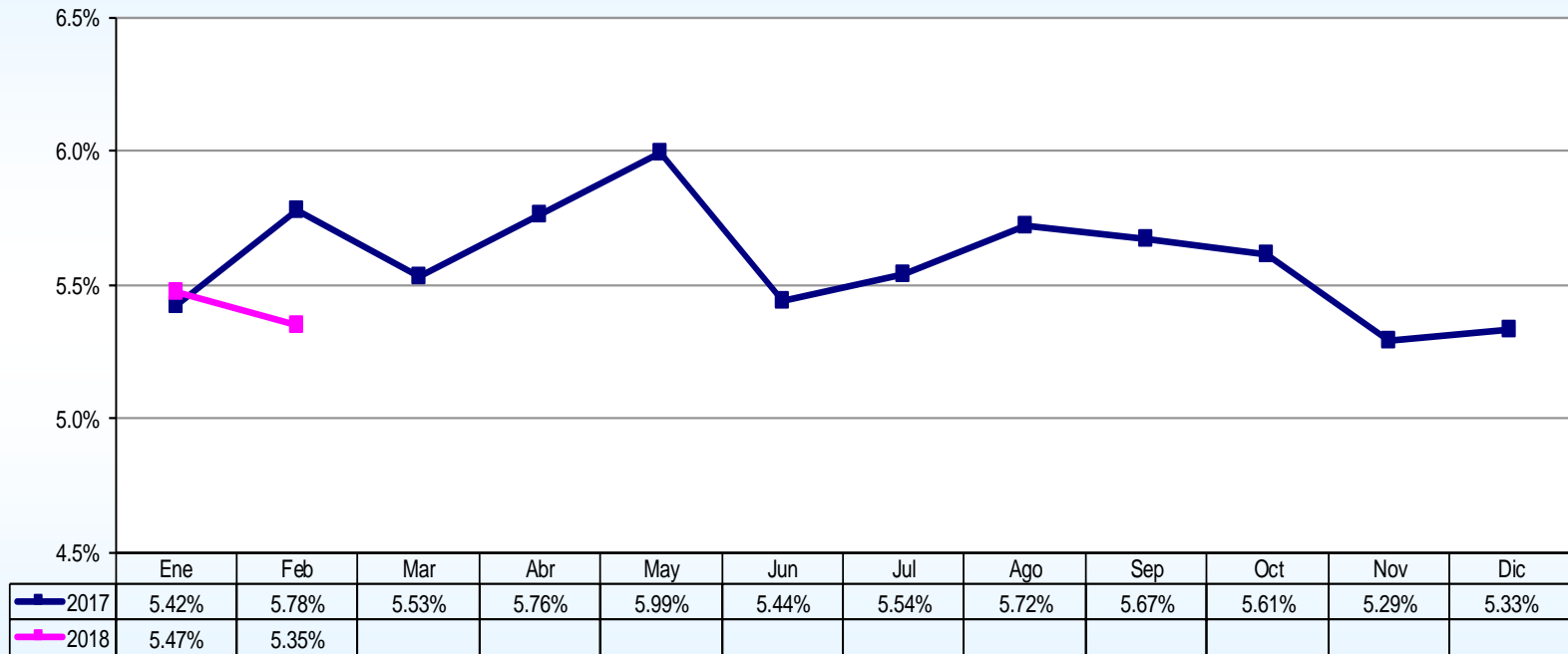
Fuente: Banco Central de Reserva

## Tasa de interés pasiva nominal a 360 días plazo El Salvador



# Spread de tasas activas más de un año y pasivas a 360 días plazo El Salvador

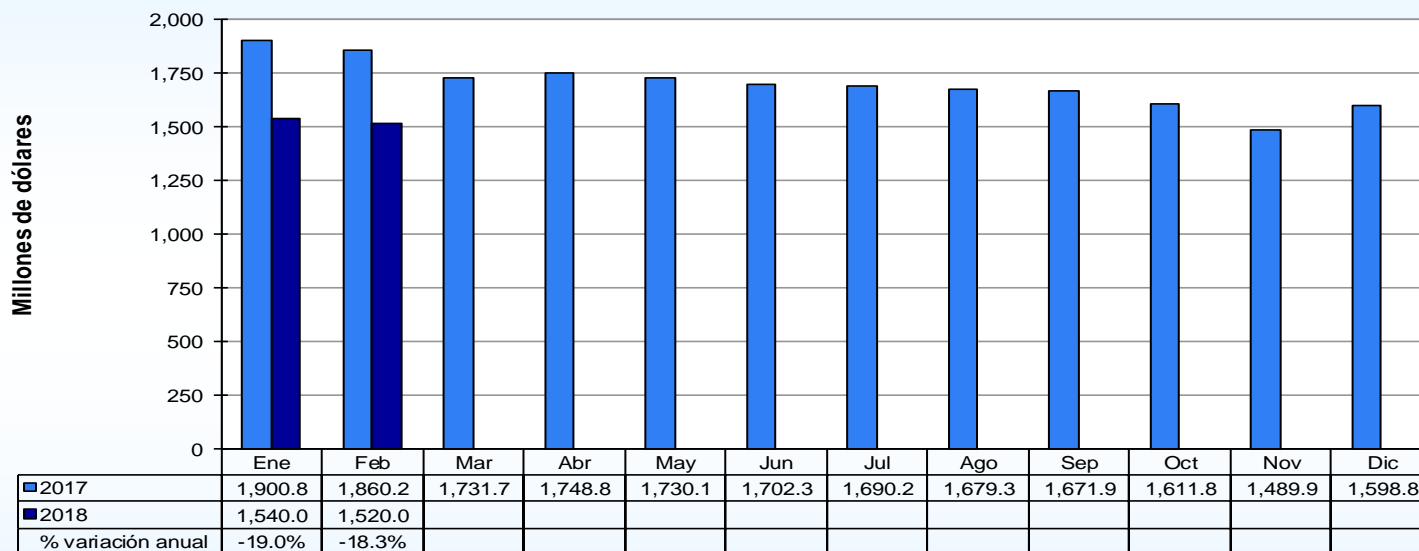
Spread de tasas activas a más de 1 año y pasivas a 360 días plazo  
El Salvador 2012-2018



Fuente: Banco Central de Reserva

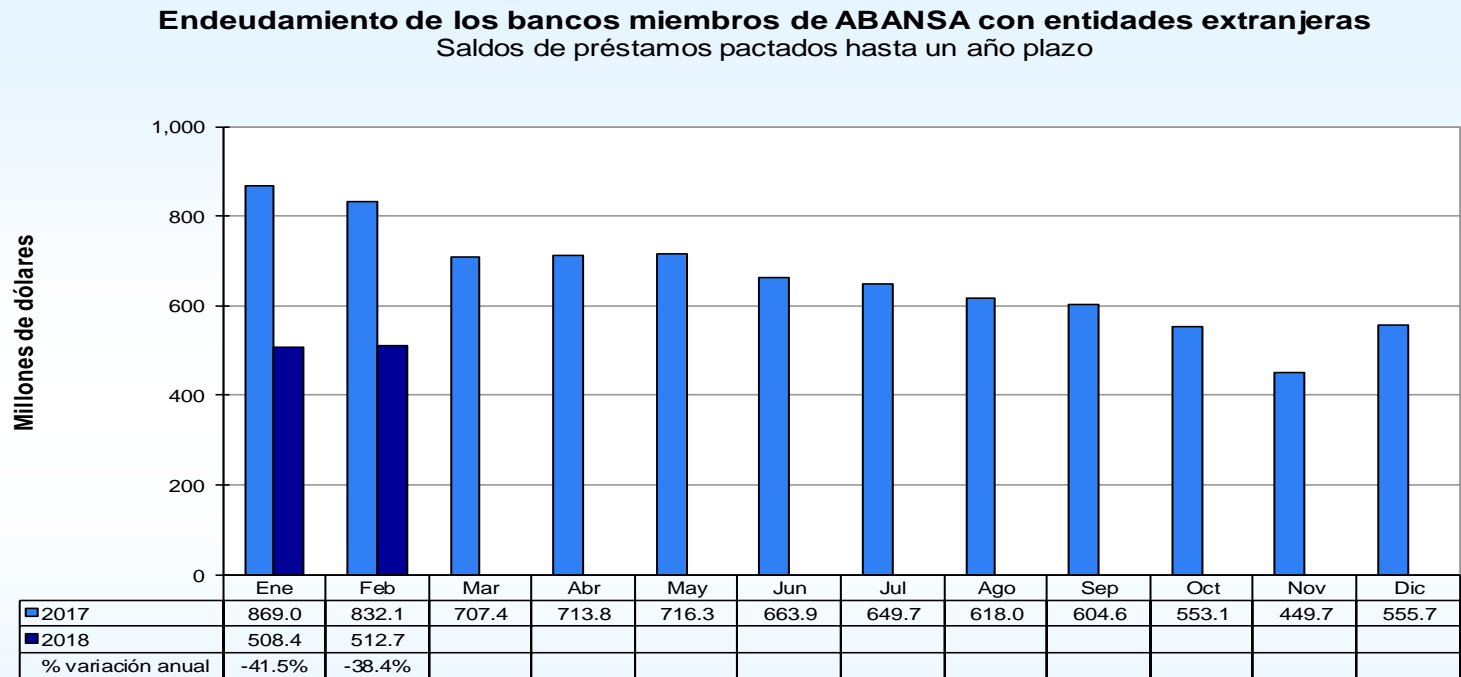
## Endeudamiento total de bancos miembros de ABANSA con entidades extranjeras

Endeudamiento total de los bancos miembros de ABANSA con entidades extranjeras  
El Salvador



Fuente: Estados Financieros de Bancos miembros

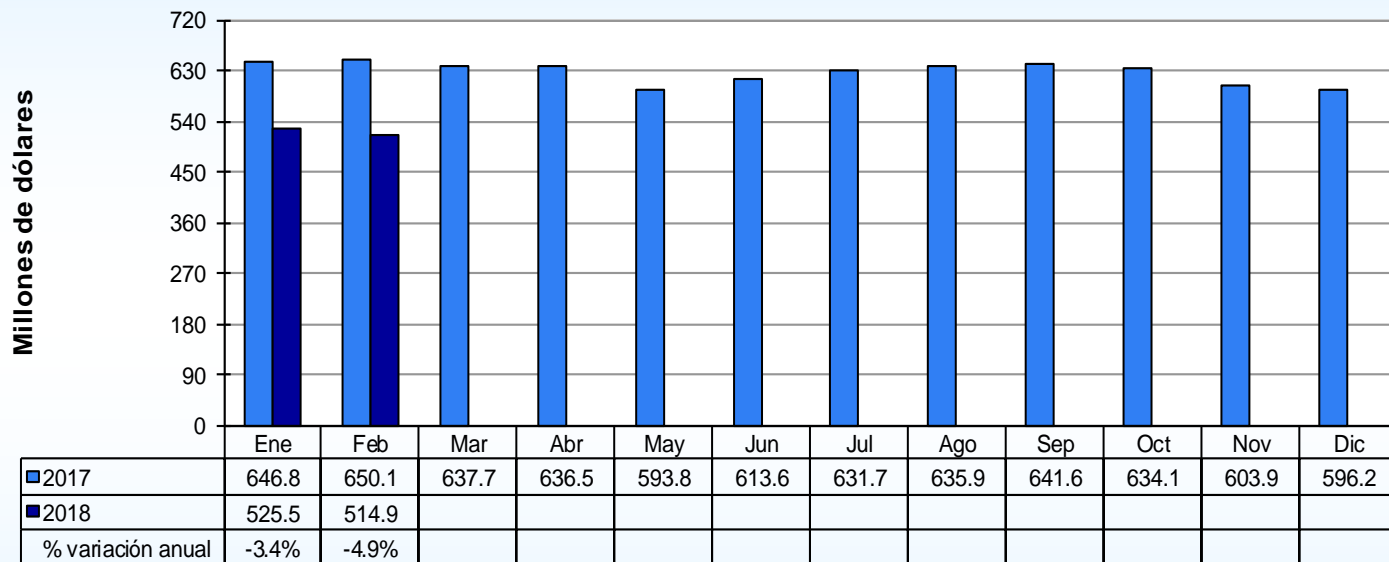
## Endeudamiento de bancos miembros de ABANSA con entidades extranjeras Saldos de préstamos pactados hasta un año plazo



Fuente: Estados Financieros de Bancos miembros

## Endeudamiento de bancos miembros de ABANSA con entidades extranjeras Préstamos pactados a más de un año plazo

**Endeudamiento de los bancos miembros de ABANSA con entidades extranjeras**  
Saldos de préstamos pactados a más de un año plazo

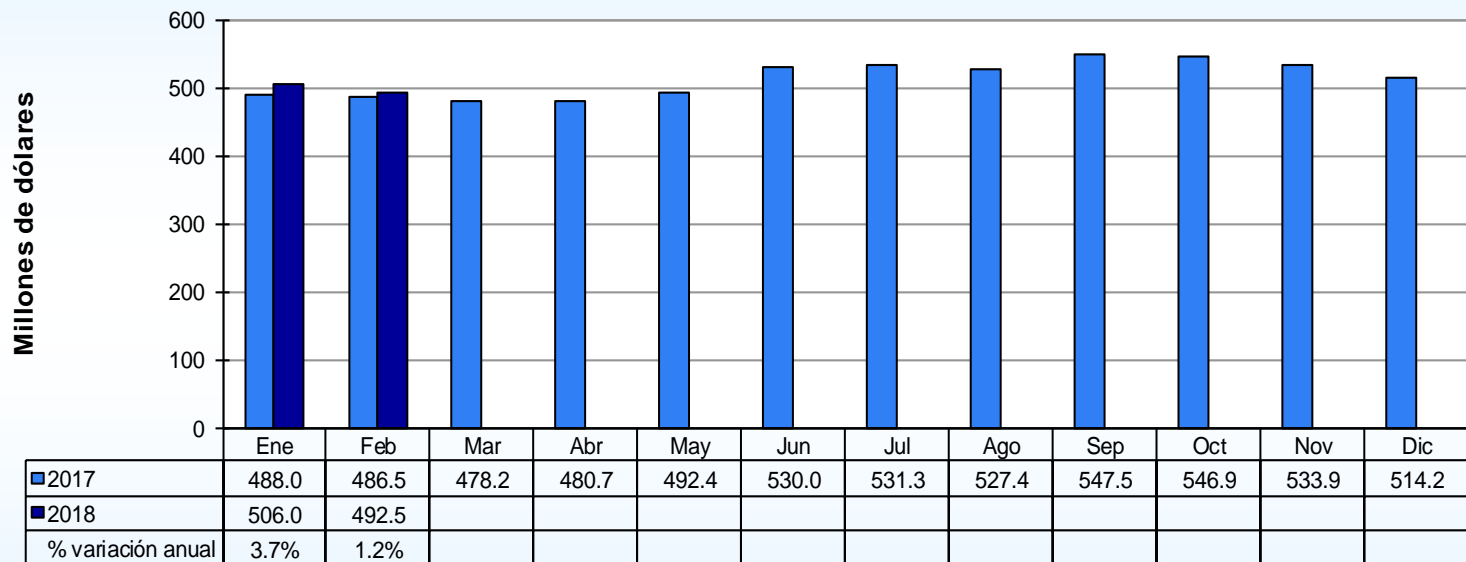


Fuente: Estados Financieros de Bancos miembros



## Endeudamiento de bancos miembros de ABANSA con entidades extranjeras Saldos de préstamos pactados a cinco o más de cinco años plazo

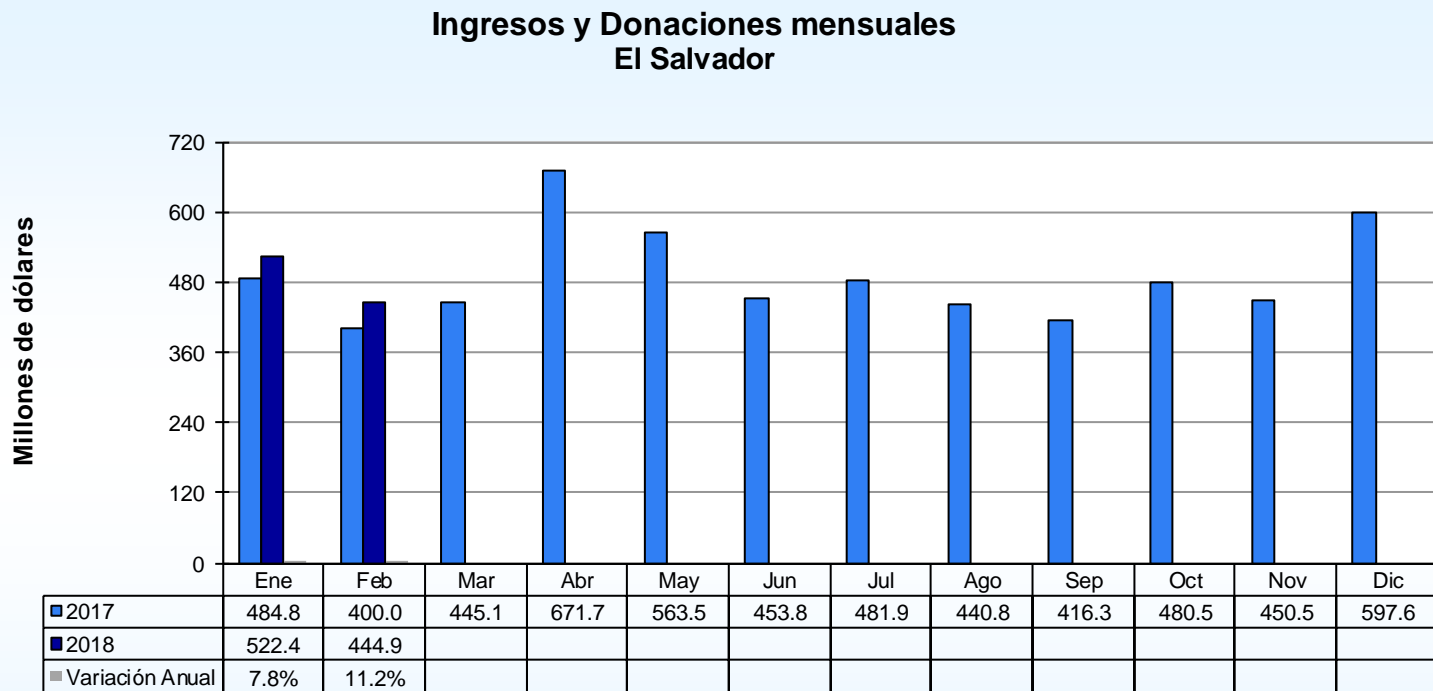
**Endeudamiento de los bancos miembros de ABANSA con entidades extranjeras**  
Saldos de préstamos pactados a cinco o más de cinco años plazo



Fuente: Estados Financieros de Bancos miembros

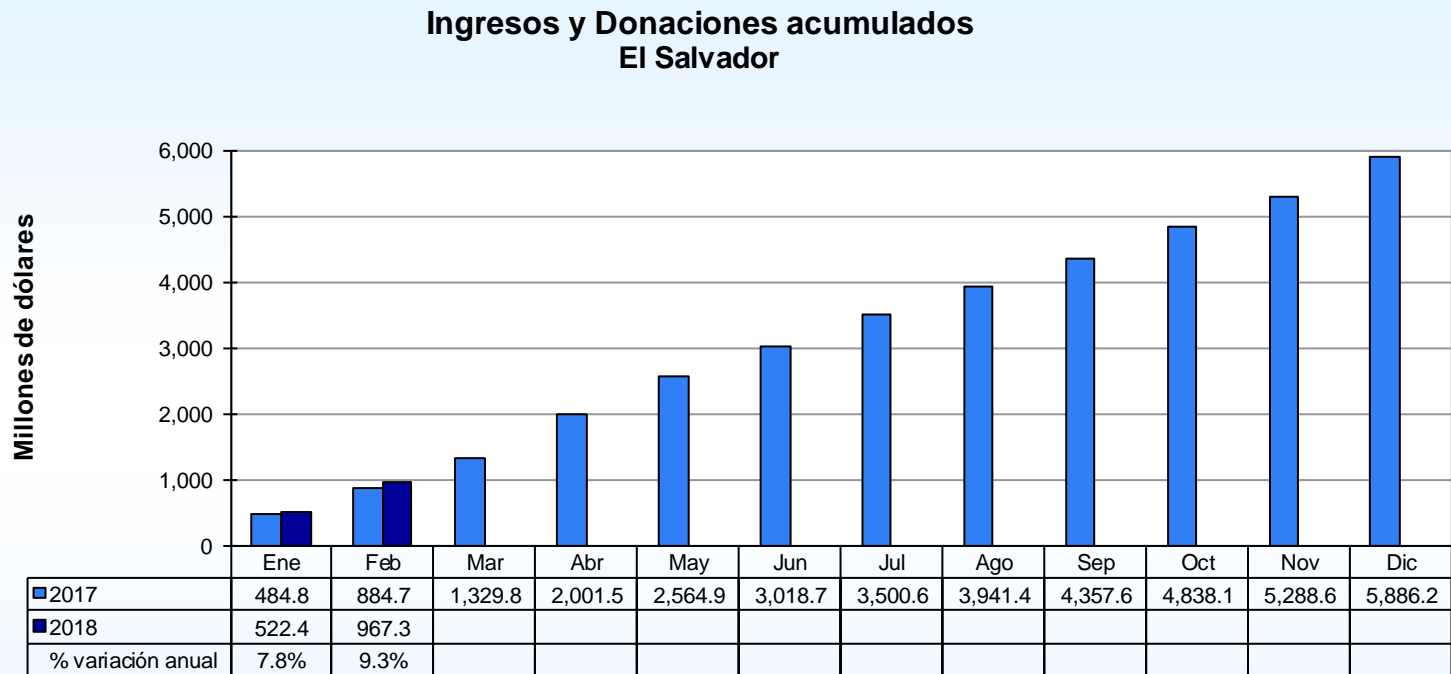
# Sector Fiscal

# Ingresos y Donaciones totales mensuales El Salvador



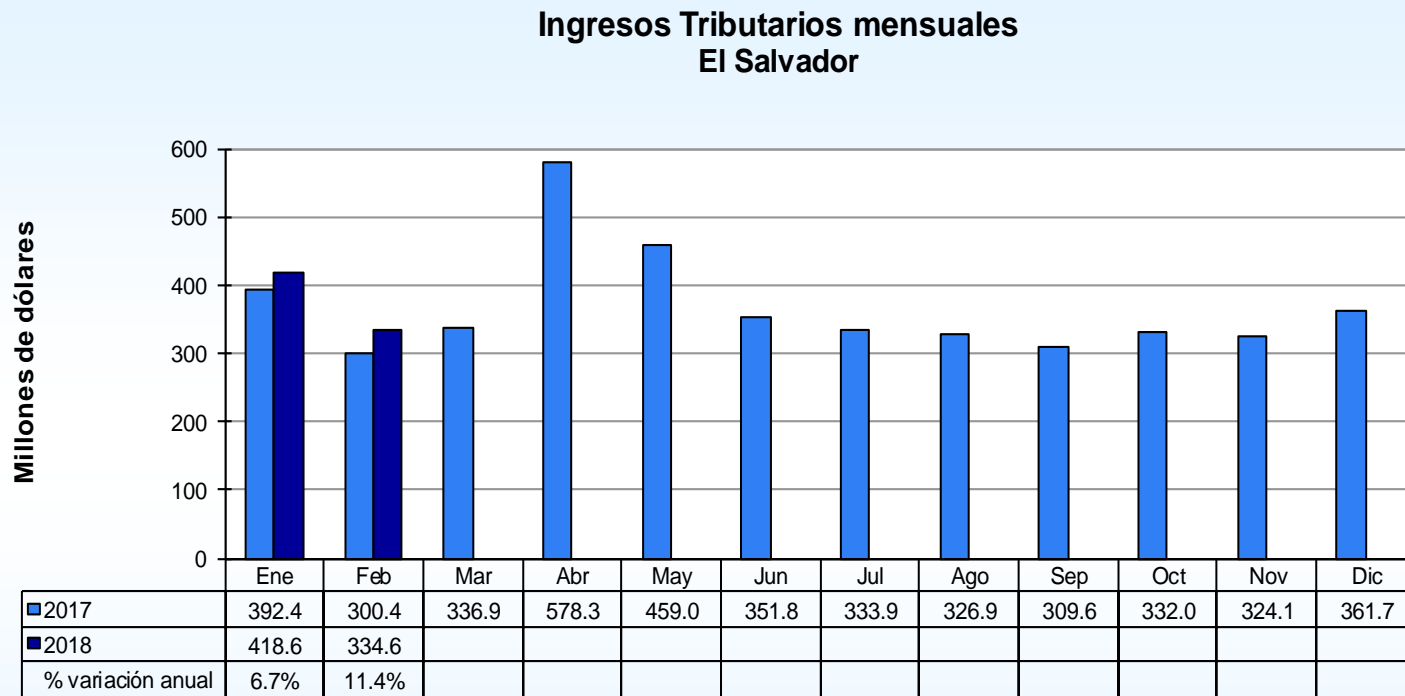
Fuente: Banco Central de Reserva

# Ingresos y Donaciones totales acumulados El Salvador



Fuente: Banco Central de Reserva

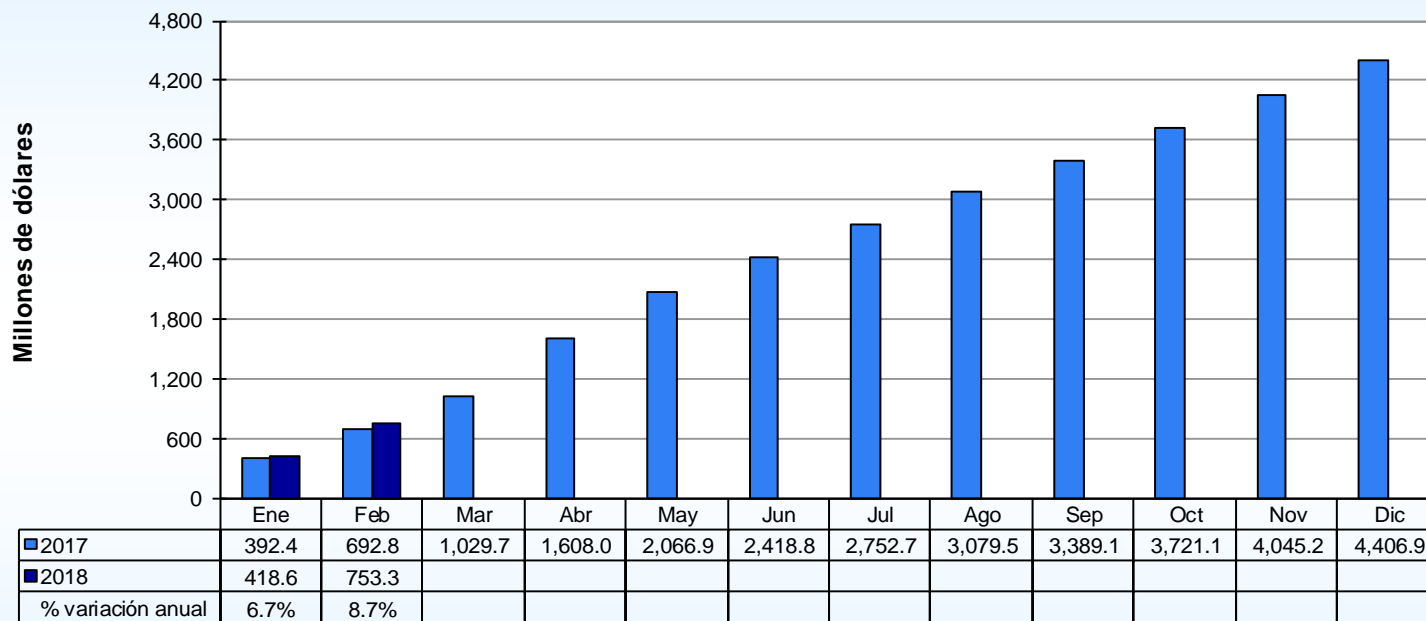
## Ingresos Tributarios mensuales El Salvador



Fuente: Banco Central de Reserva

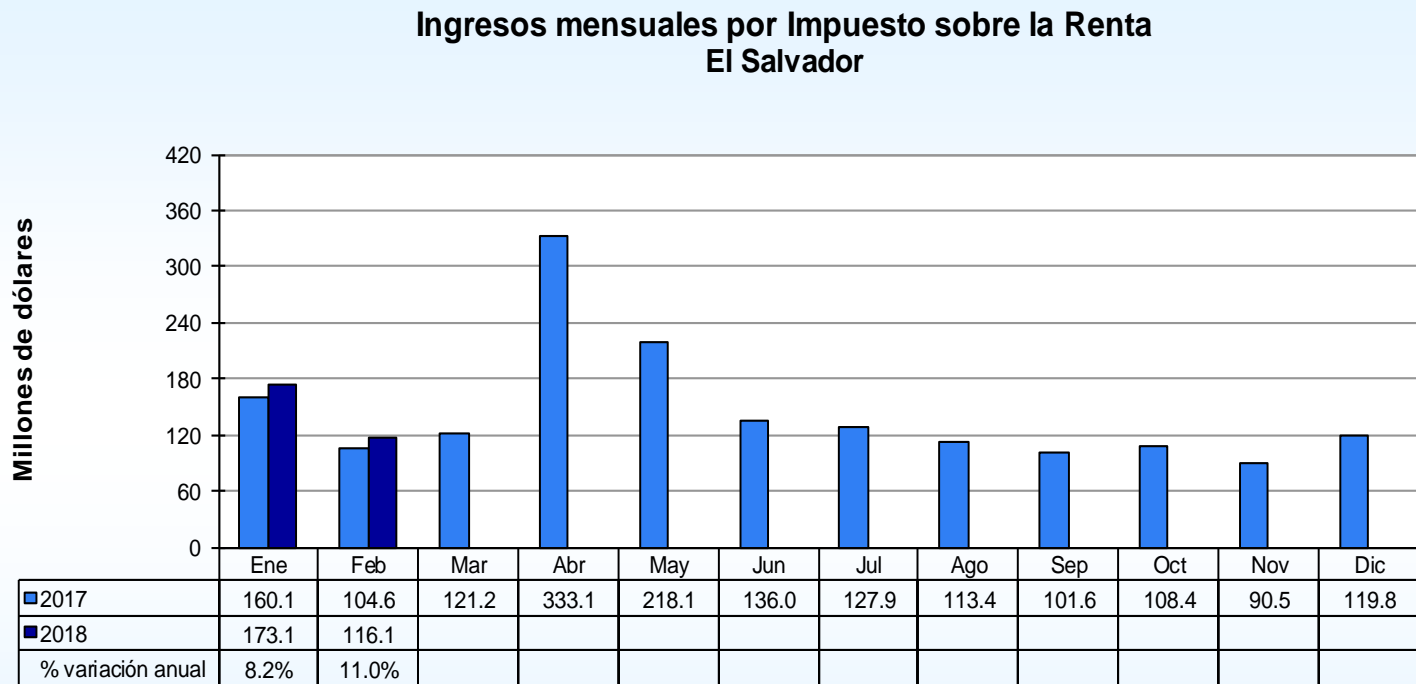
## Ingresos Tributarios acumulados El Salvador

Ingresos Tributarios totales acumulados  
El Salvador



Fuente: Banco Central de Reserva

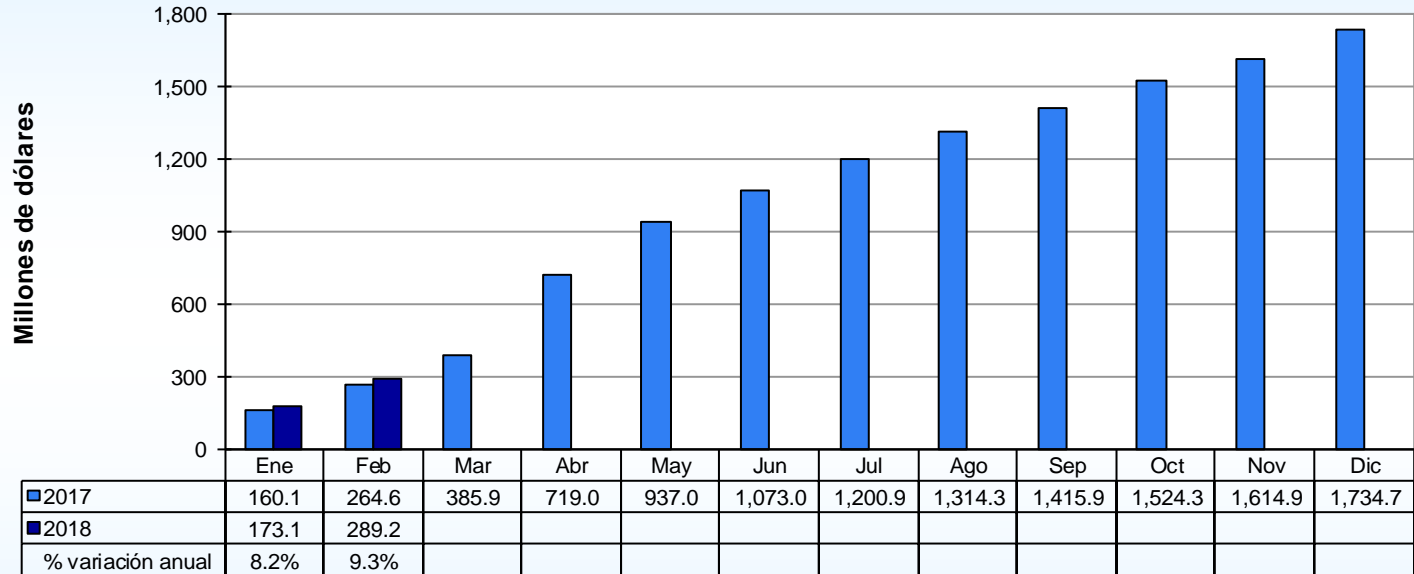
# Ingresos mensuales por Impuesto sobre la Renta El Salvador



Fuente: Banco Central de Reserva

# Ingresos acumulados por Impuesto sobre la Renta El Salvador

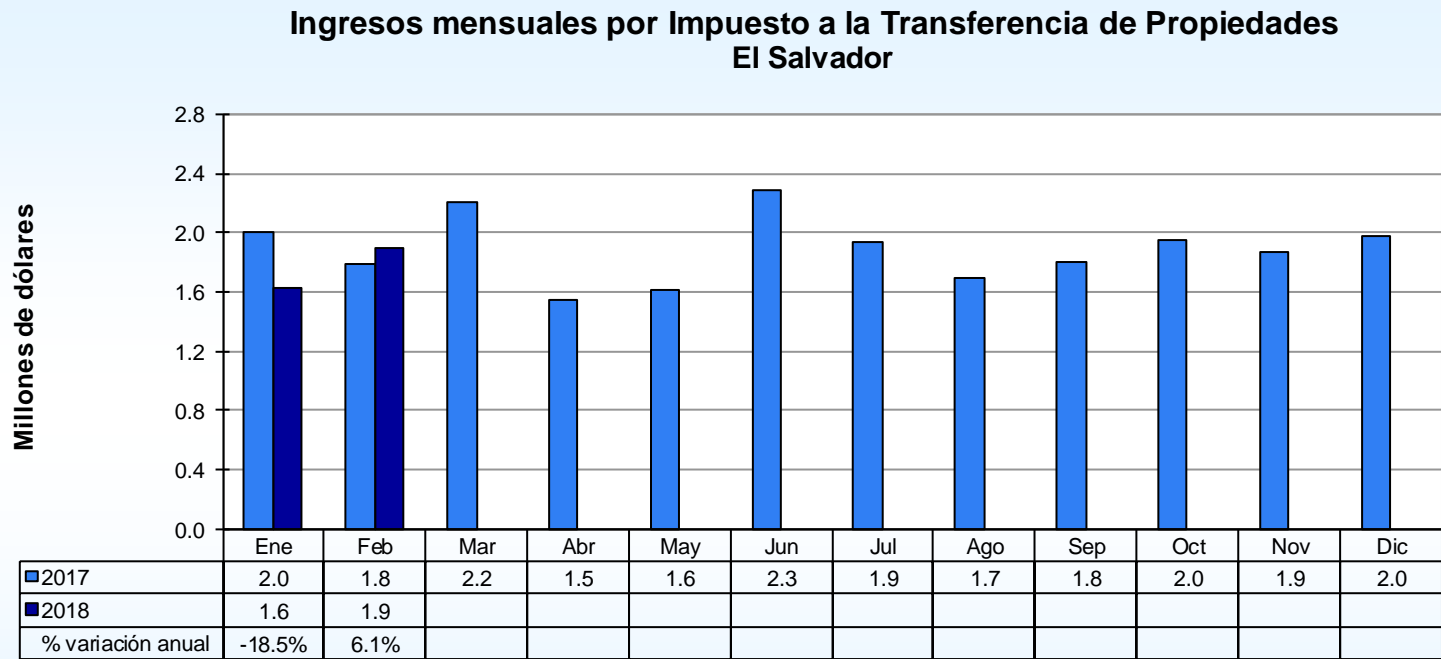
Ingresos totales acumulados por Impuesto sobre la Renta  
El Salvador



Fuente: Banco Central de Reserva



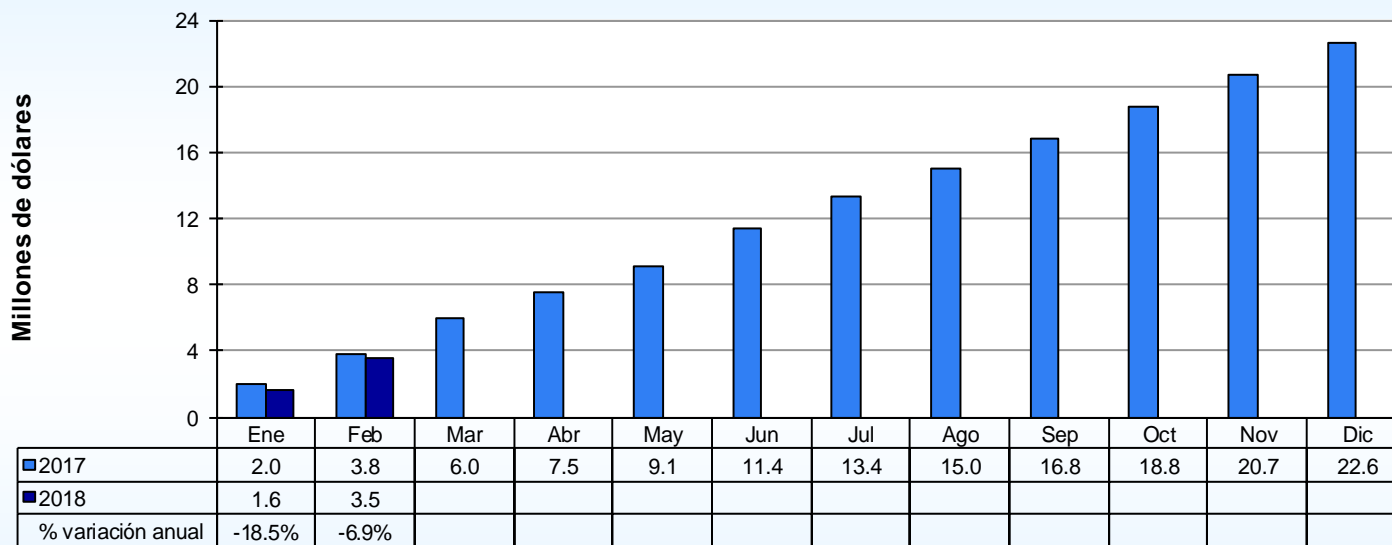
# Ingresos mensuales por Impuesto sobre Transferencia de Propiedades El Salvador



Fuente: Banco Central de Reserva

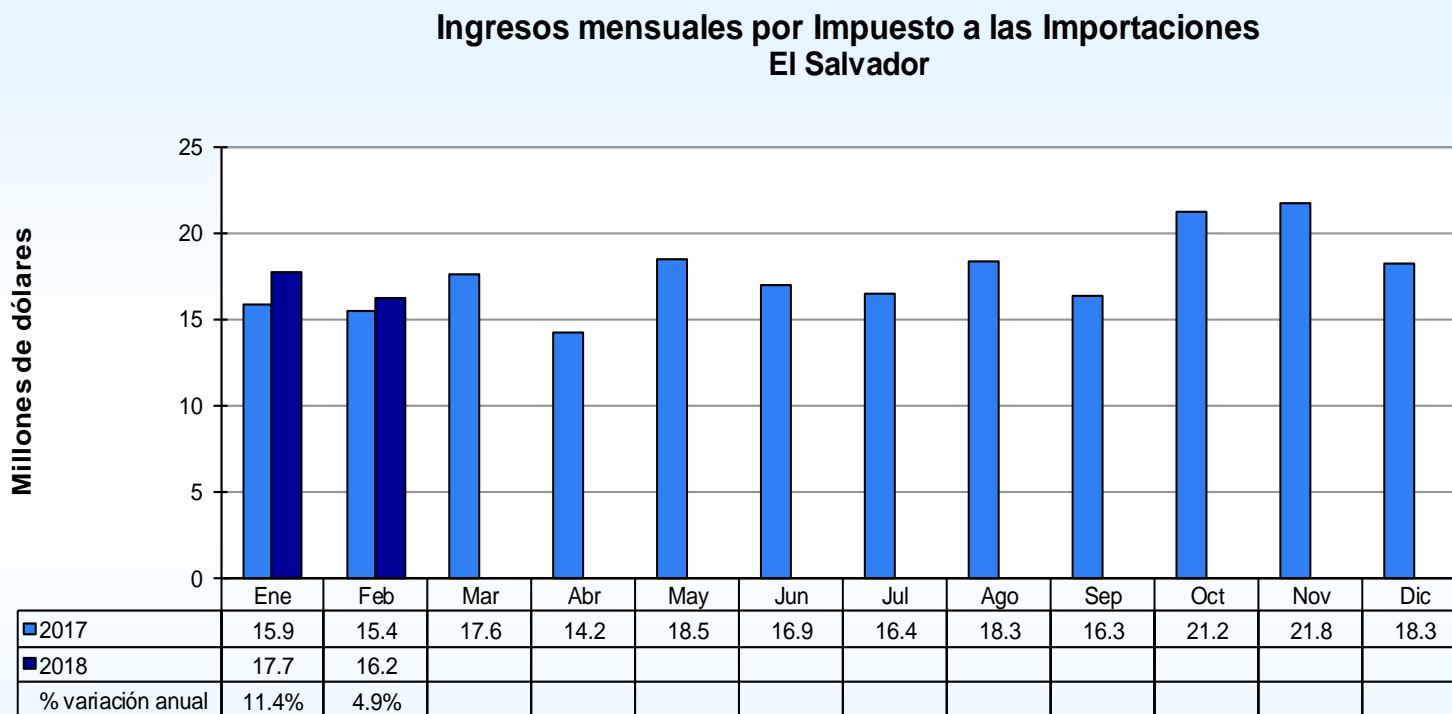
# Ingresos acumulados por Impuesto sobre Transferencia de Propiedades El Salvador

Ingresos totales acumulados por Impuesto a la Transferencia de Propiedades El Salvador



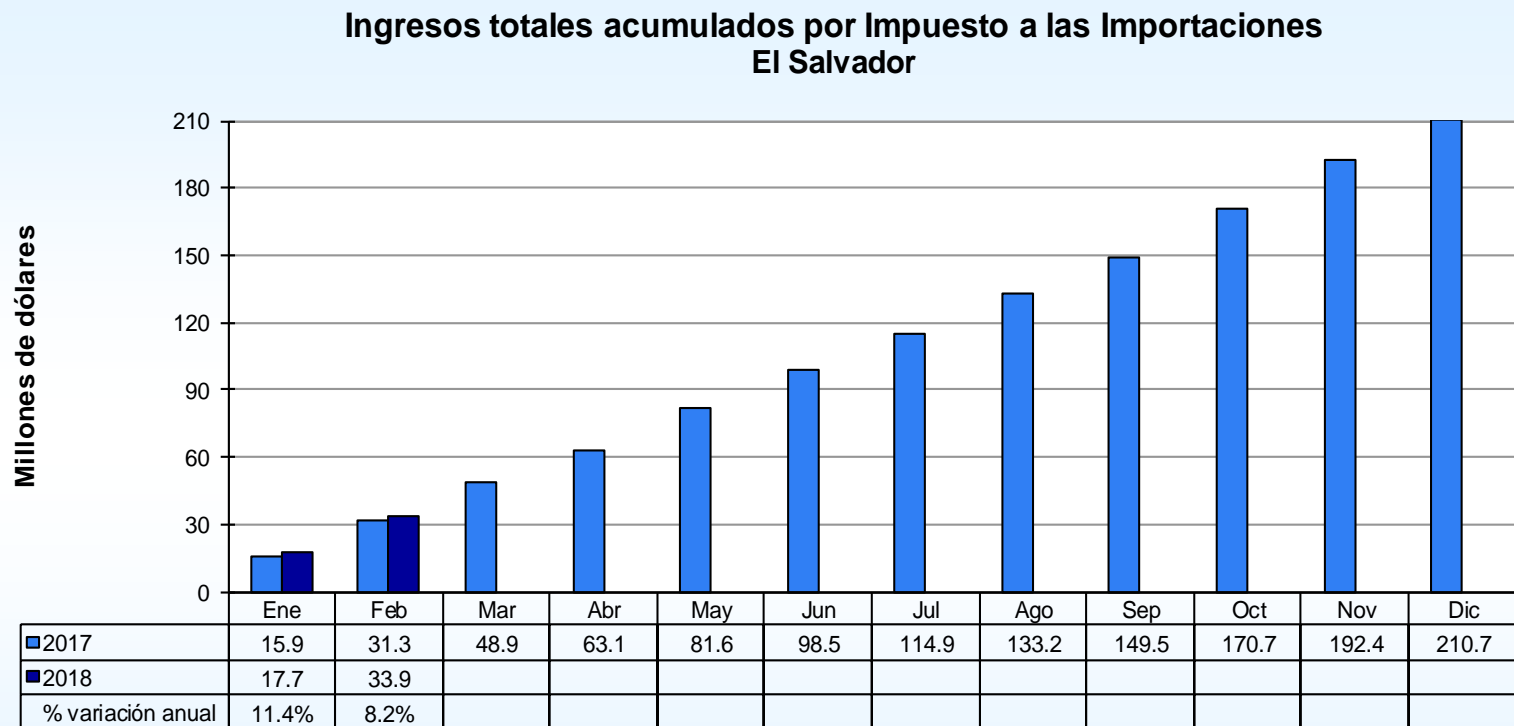
Fuente: Banco Central de Reserva

# Ingresos mensuales por Impuestos a las Importaciones El Salvador



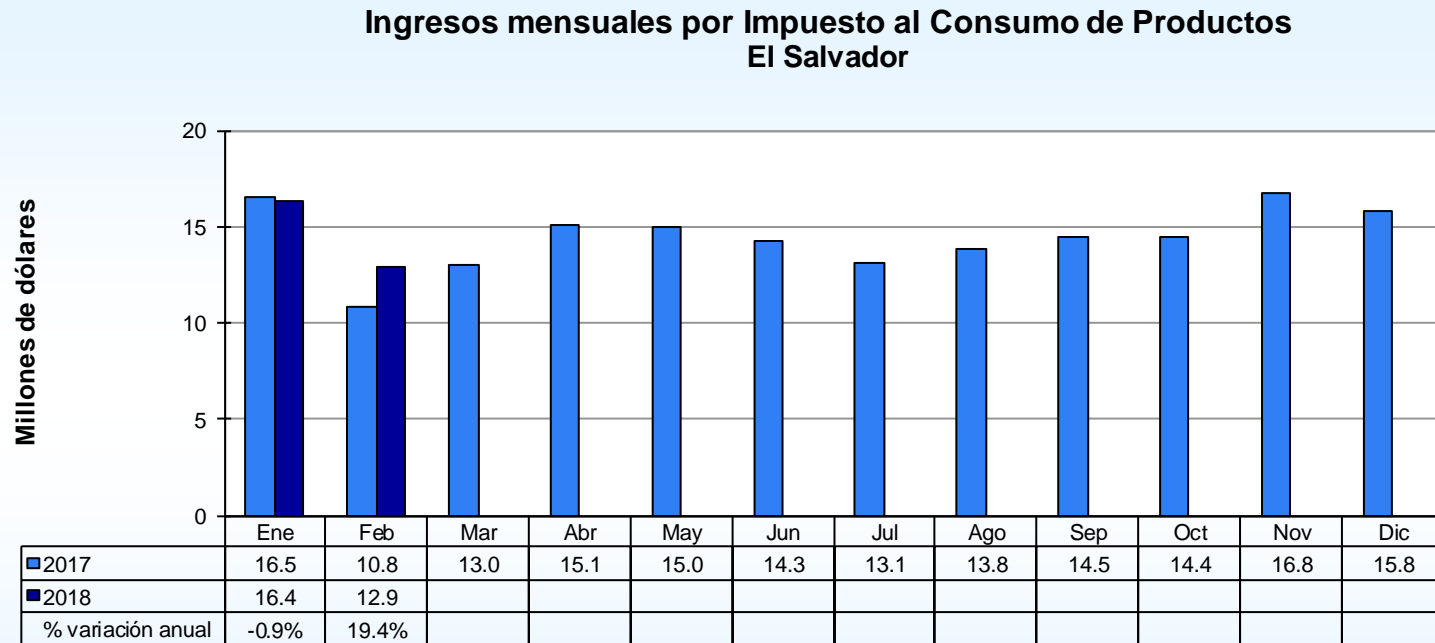
Fuente: Banco Central de Reserva

# Ingresos acumulados por Impuestos a las Importaciones El Salvador



Fuente: Banco Central de Reserva

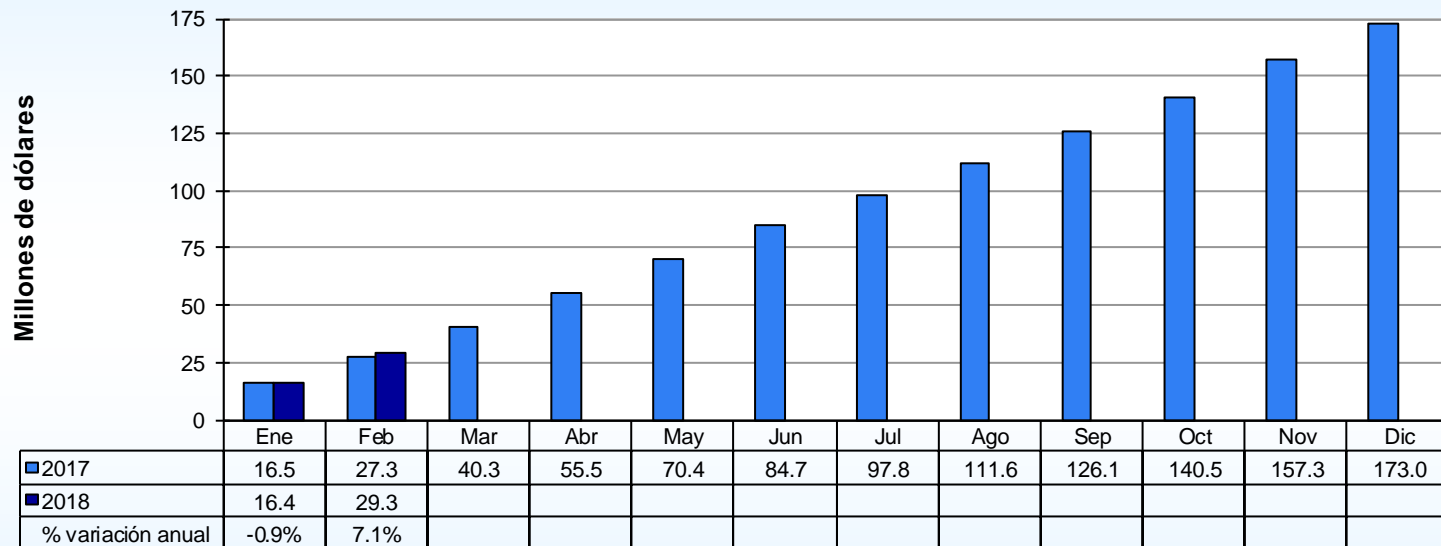
## Ingresos mensuales por Impuestos al Consumo de Productos El Salvador



Fuente: Banco Central de Reserva

## Ingresos Acumulados por Impuestos al Consumo de Productos El Salvador

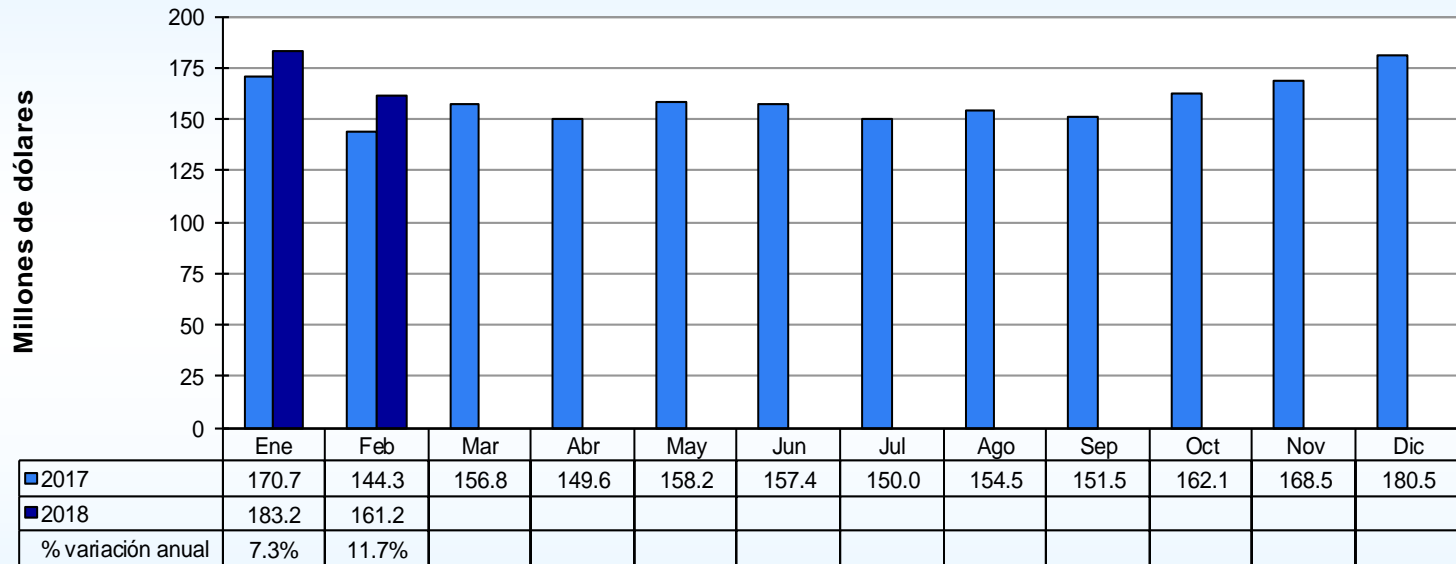
Ingresos totales acumulados por Impuesto al Consumo de Productos  
El Salvador



Fuente: Banco Central de Reserva

# Ingresos mensuales por Impuesto al Valor Agregado (IVA) El Salvador

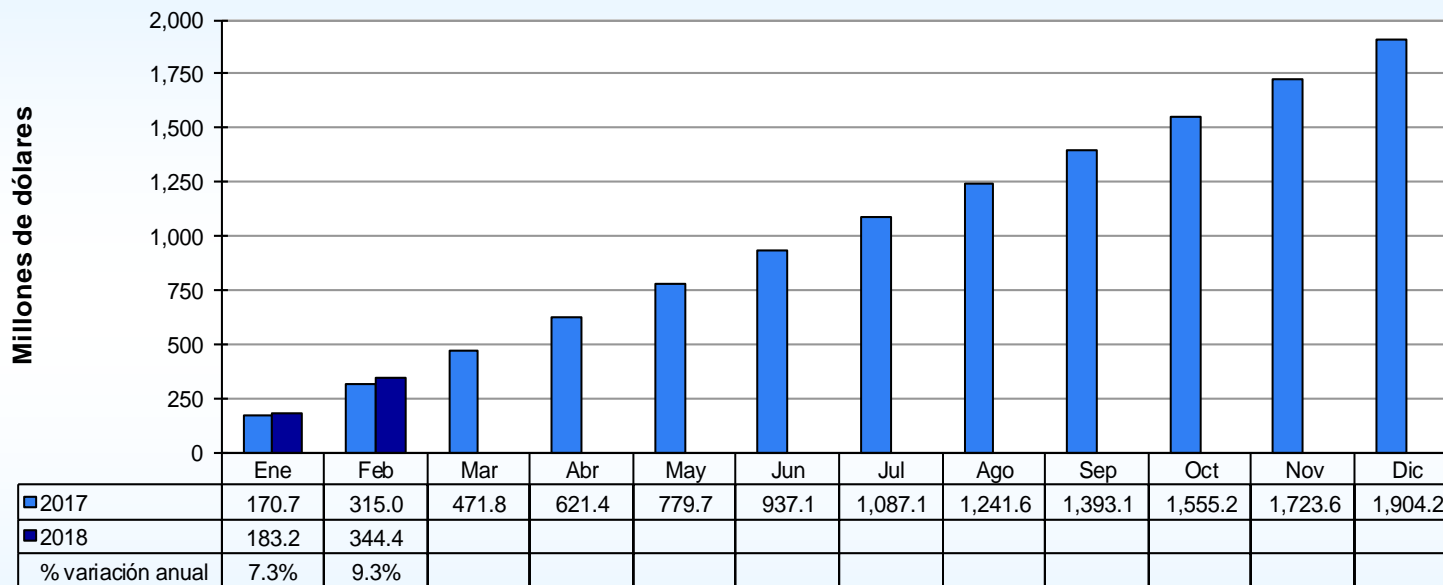
Ingresos mensuales por Impuesto al Valor Agregado (IVA)  
El Salvador



Fuente: Banco Central de Reserva

# Ingresos acumulados por Impuesto al Valor Agregado (IVA) El Salvador

Ingresos totales acumulados por Impuesto al Valor Agregado (IVA)  
El Salvador

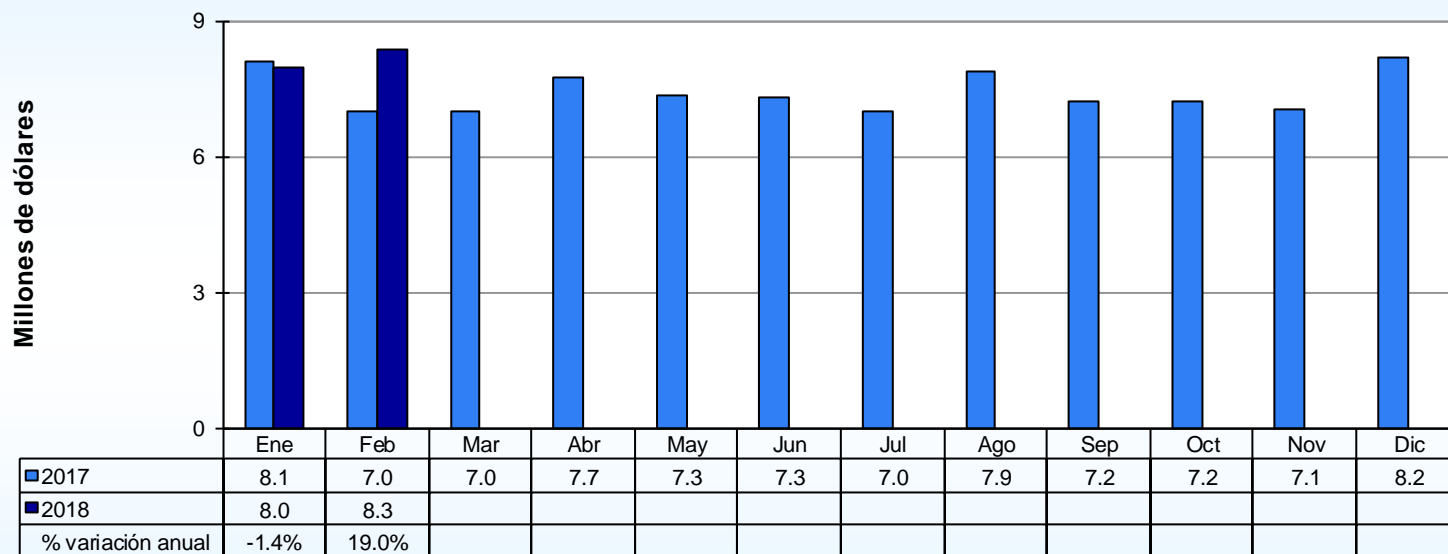


Fuente: Banco Central de Reserva



# Ingresos mensuales por Impuesto sobre Contribuciones Especiales (FOVIAL) El Salvador

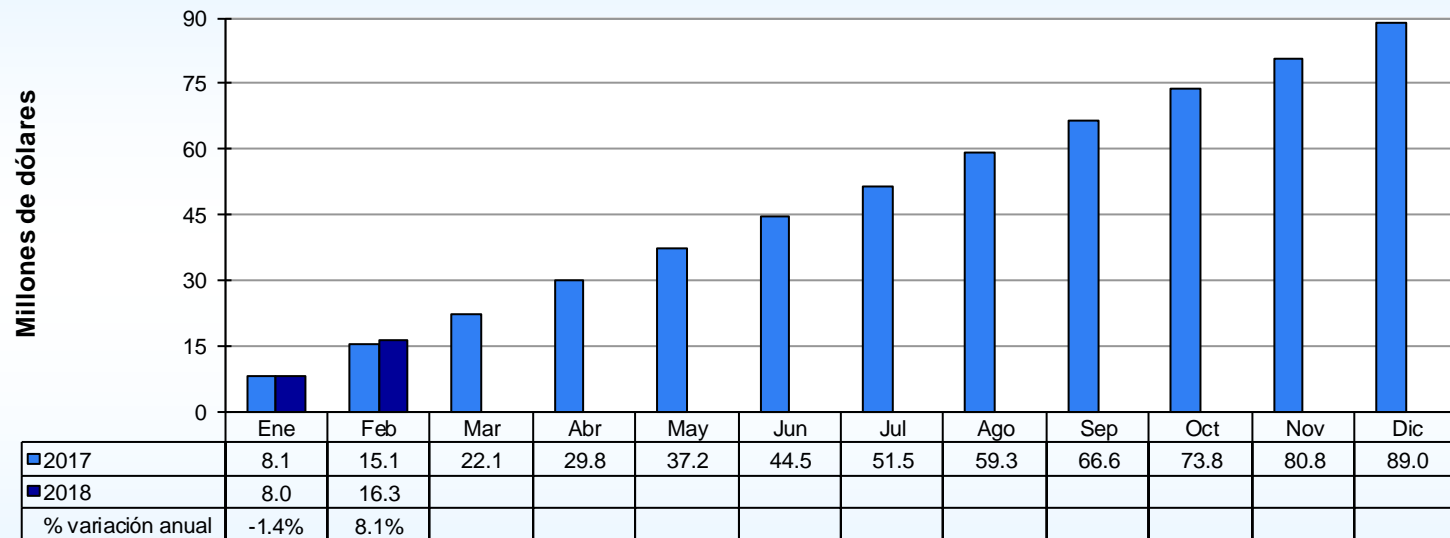
Ingresos mensuales por Impuesto sobre Contribuciones Especiales (FOVIAL)  
El Salvador



Fuente: Banco Central de Reserva

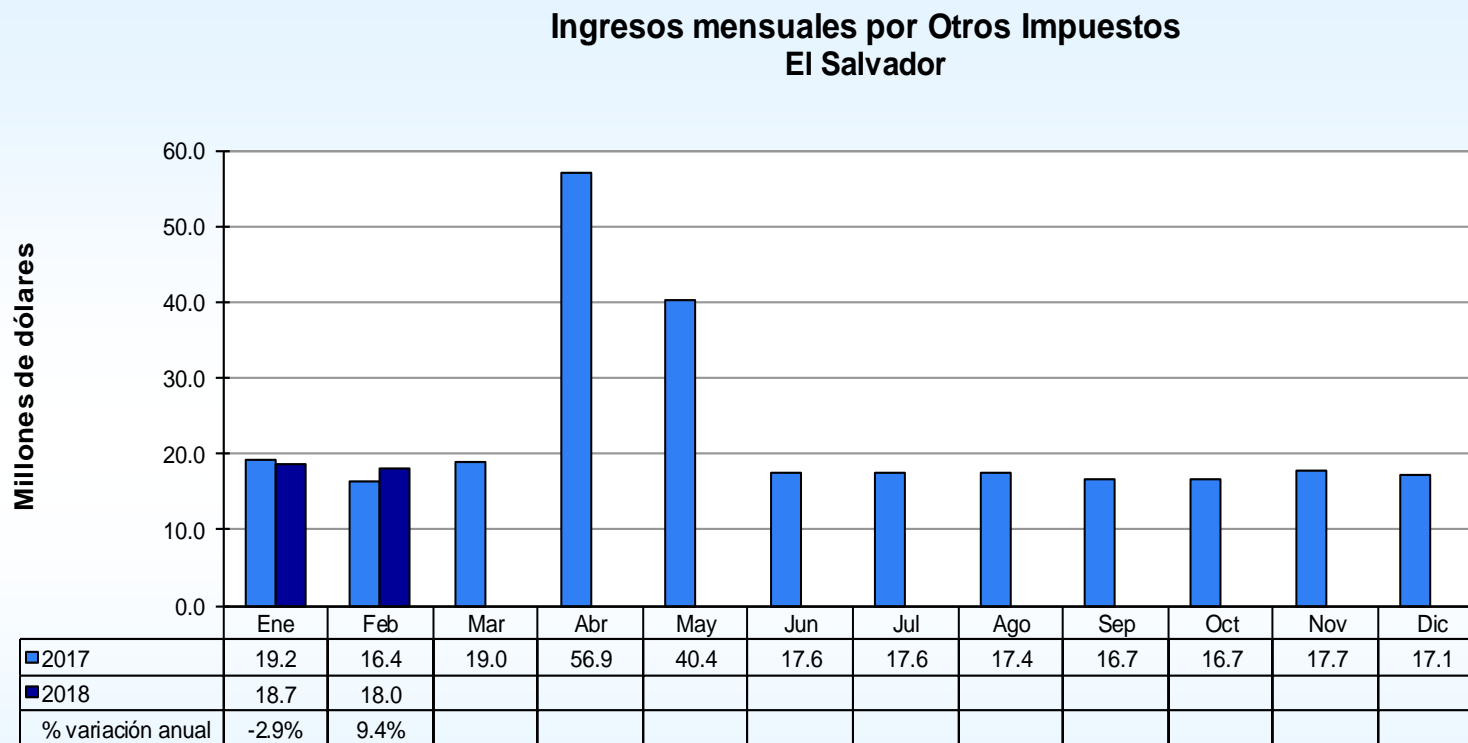
## Ingresos acumulados por Impuesto sobre Contribuciones Especiales (FOVIAL) El Salvador

Ingresos totales acumulados por Impuesto sobre Contribuciones Especiales (FOVIAL)  
El Salvador



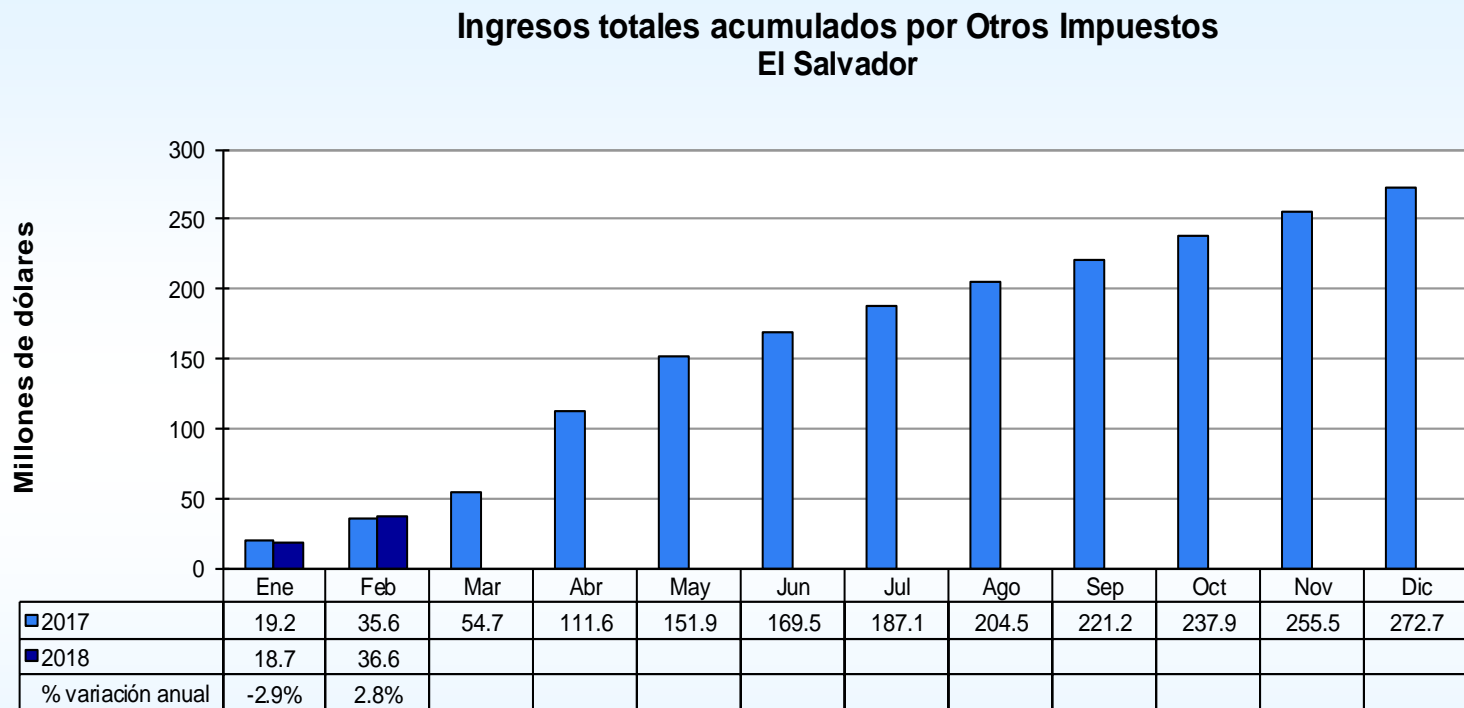
Fuente: Banco Central de Reserva

## Ingresos mensuales por Otros Impuestos El Salvador



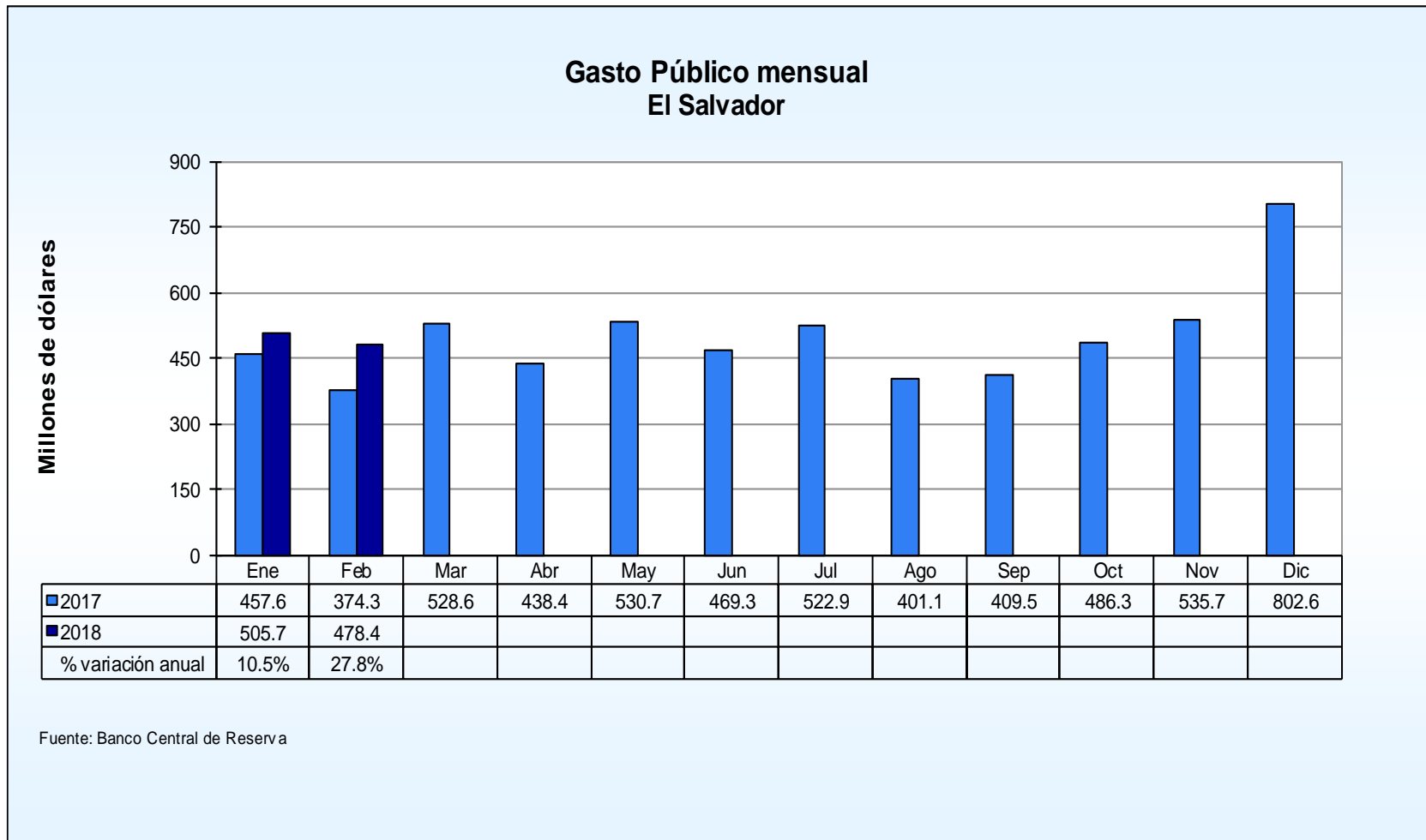
Fuente: Banco Central de Reserva

## Ingresos acumulados por Otros Impuestos El Salvador

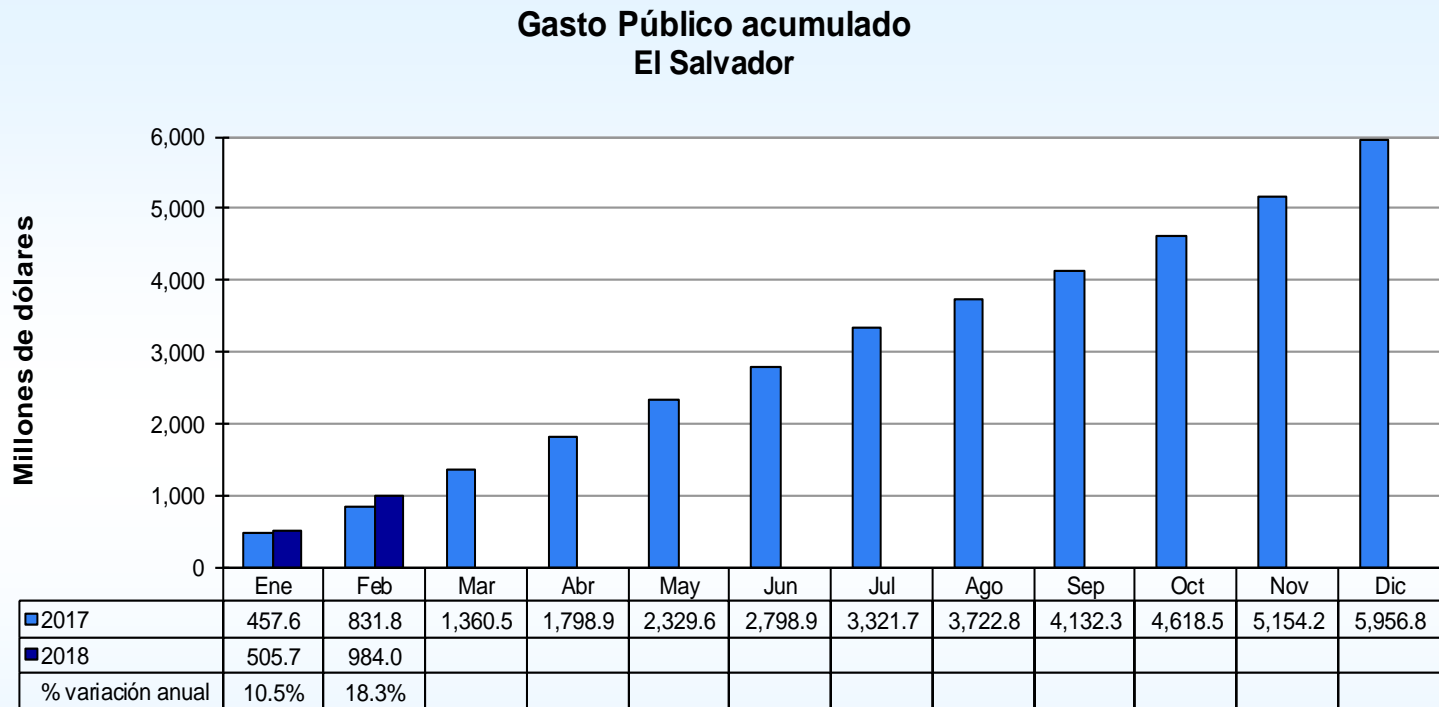


Fuente: Banco Central de Reserva

## Gasto Público mensual El Salvador

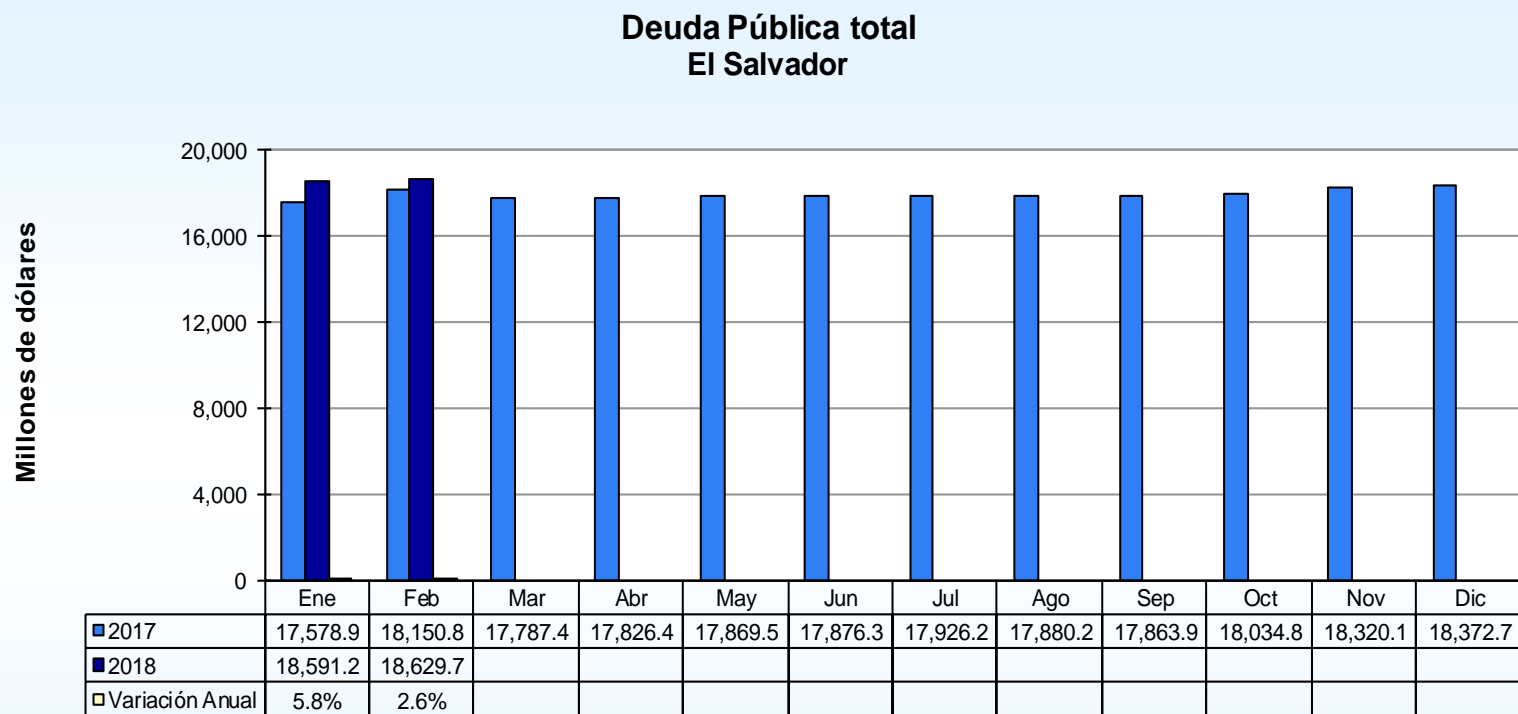


## Gasto Público acumulado El Salvador



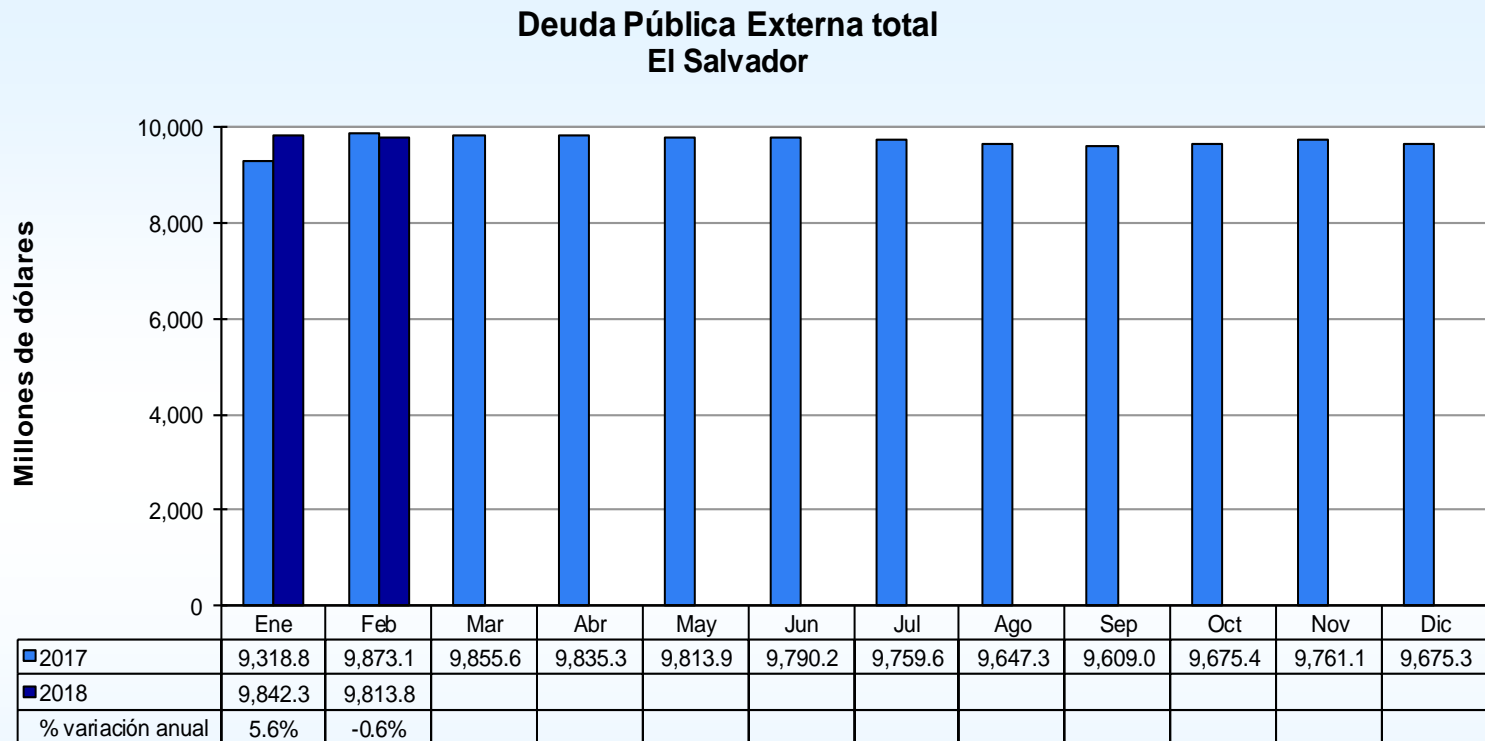
Fuente: Banco Central de Reserva

## Deuda Pública total El Salvador



Fuente: Banco Central de Reserva

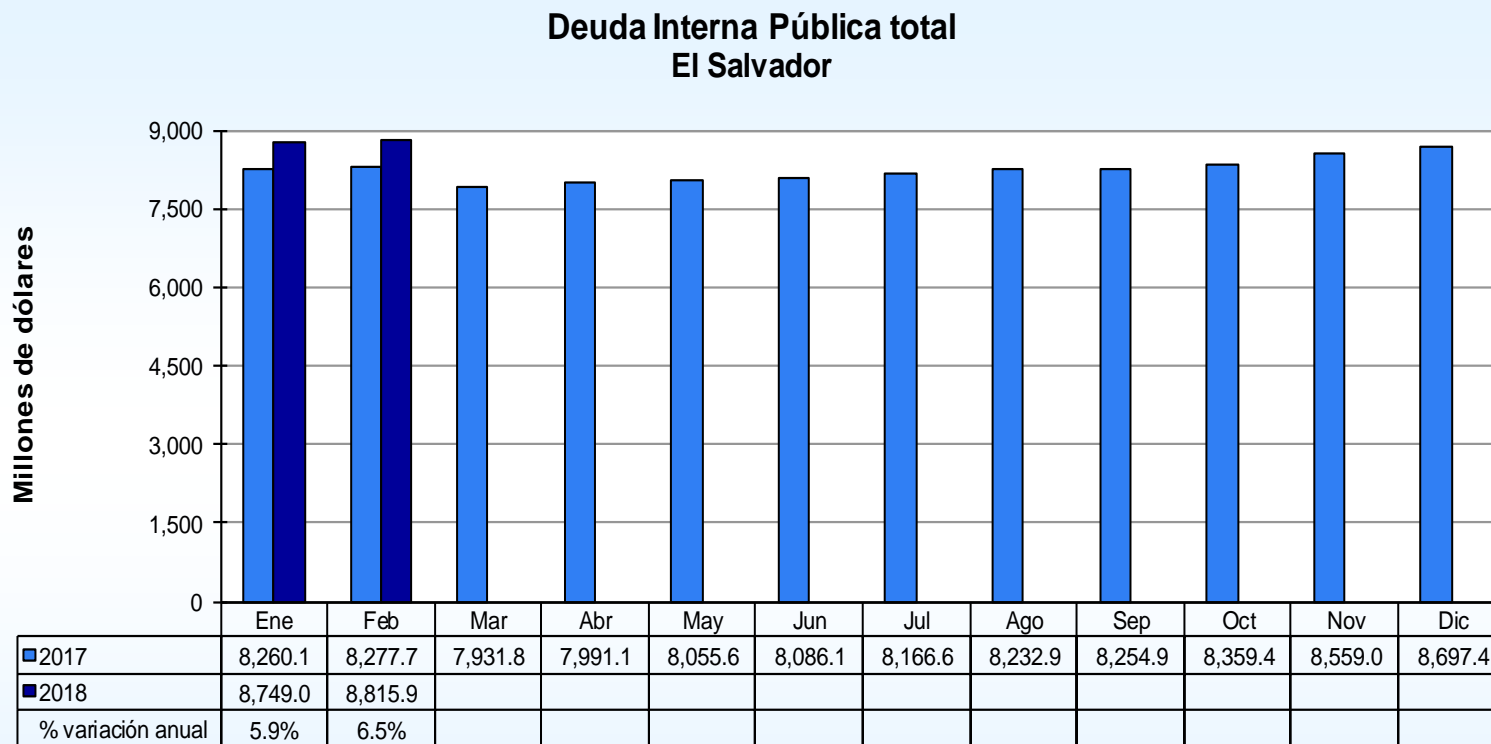
## Deuda Externa Pública total El Salvador



Fuente: Banco Central de Reserva



## Deuda Interna Pública total El Salvador

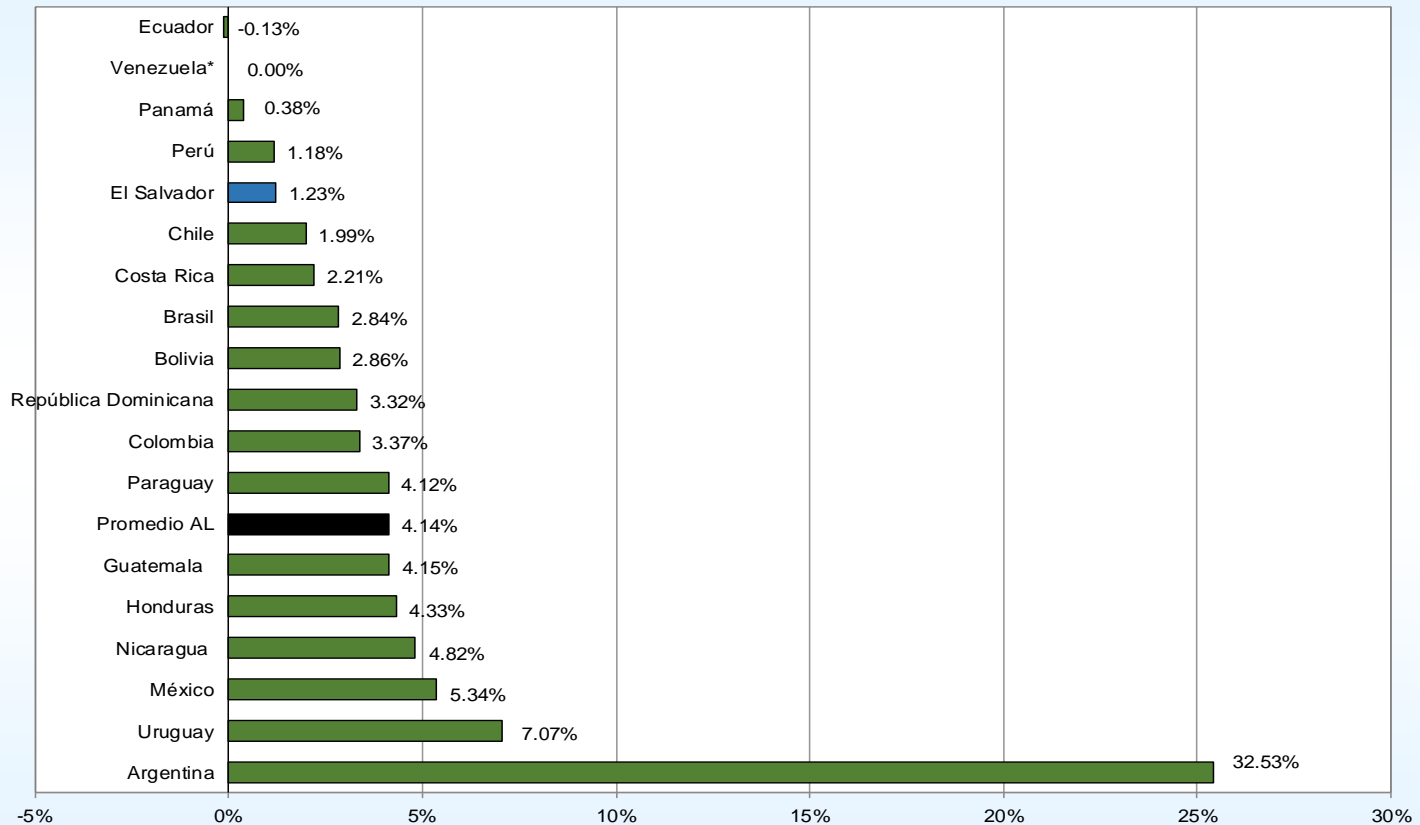


Fuente: Banco Central de Reserva

# Latinoamérica

# Inflación punto a punto

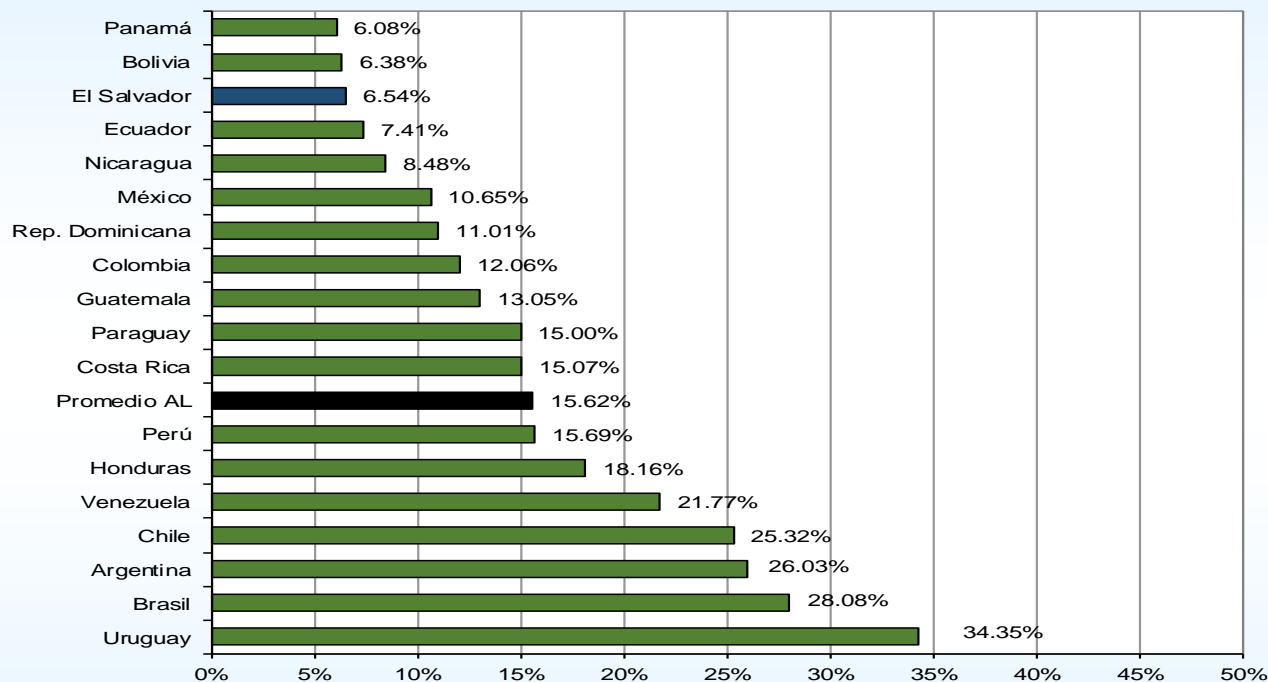
Inflación punto a punto. Latinoamérica  
Febrero 2018



Fuente: Consejo Monetario Centroamericano  
\*no disponible

# Tasas de Interés Activas

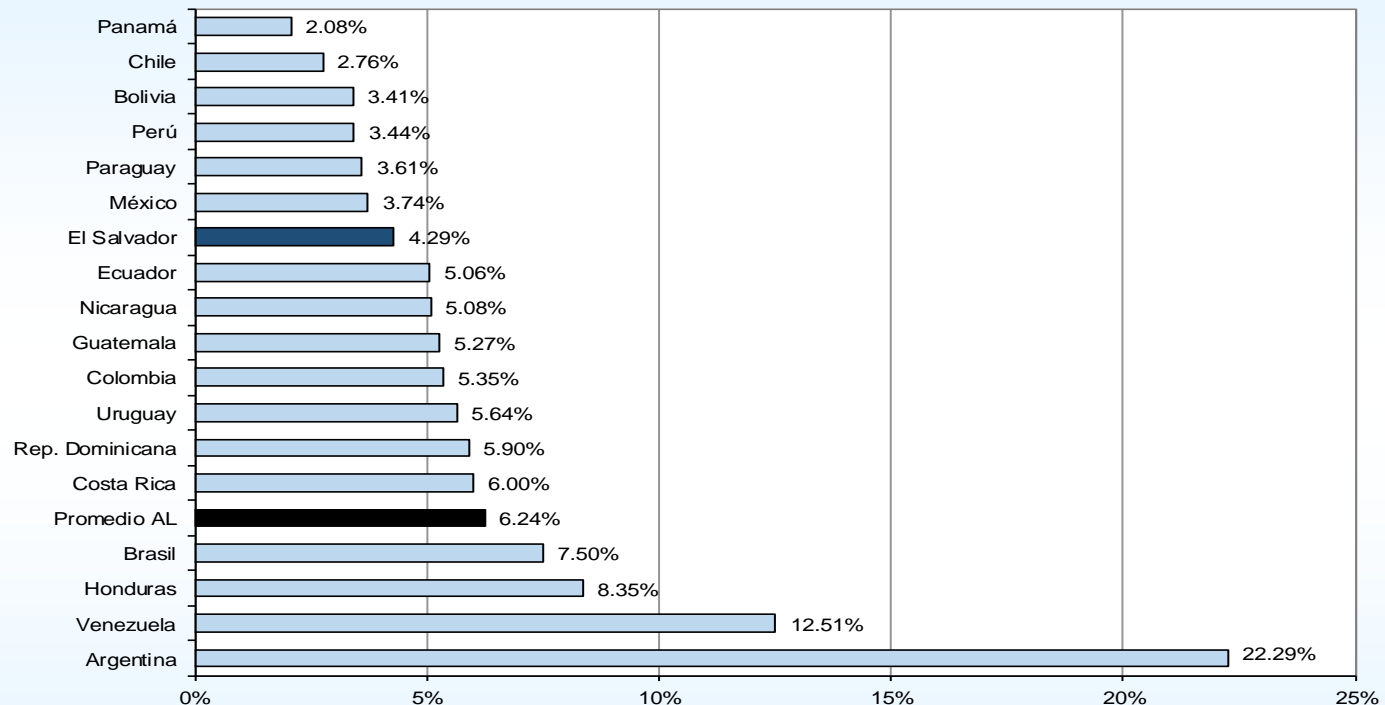
**Tasas de interés activa nominal a Corto plazo: Febrero 2018**



Fuente: Bancos Centrales y Direcciones Estadísticas de cada país, Felaban y Consejo Monetario Centroamericano

# Tasas de Interés Pasivas

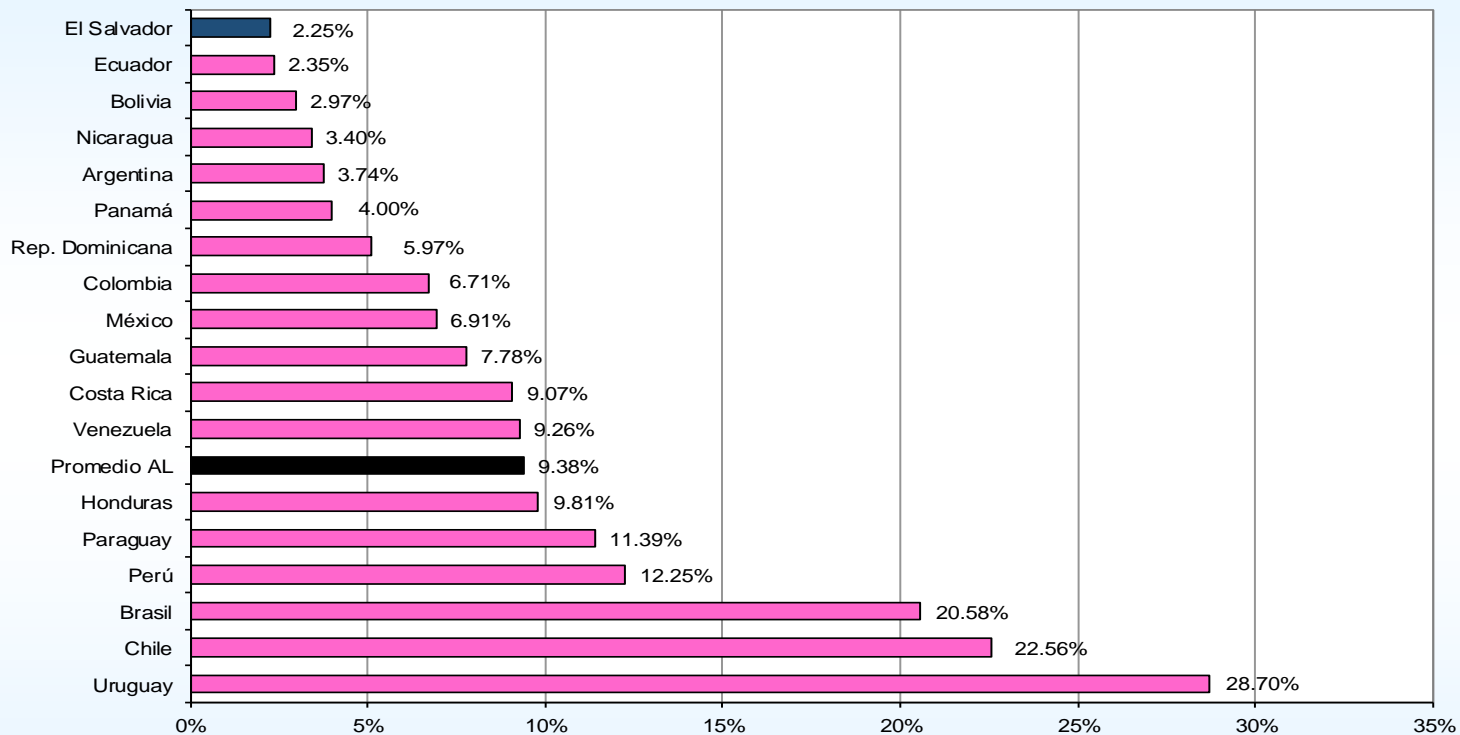
Tasas de interés pasiva nominal a Corto plazo: Febrero 2018



Fuente: Bancos Centrales y Direcciones Estadísticas de cada país, Felaban y Consejo Monetario Centroamericano

# Diferencial de Tasas de Interés

**Diferencial de tasas de interés: Spread  
Febrero 2018**



Fuente: Bancos Centrales y Direcciones Estadísticas de cada país, Felaban y Consejo Monetario Centroamericano



# **Informe Macroeconómico**

## **Mensual El Salvador**

### **Febrero de 2018**

**20 de abril de 2018**