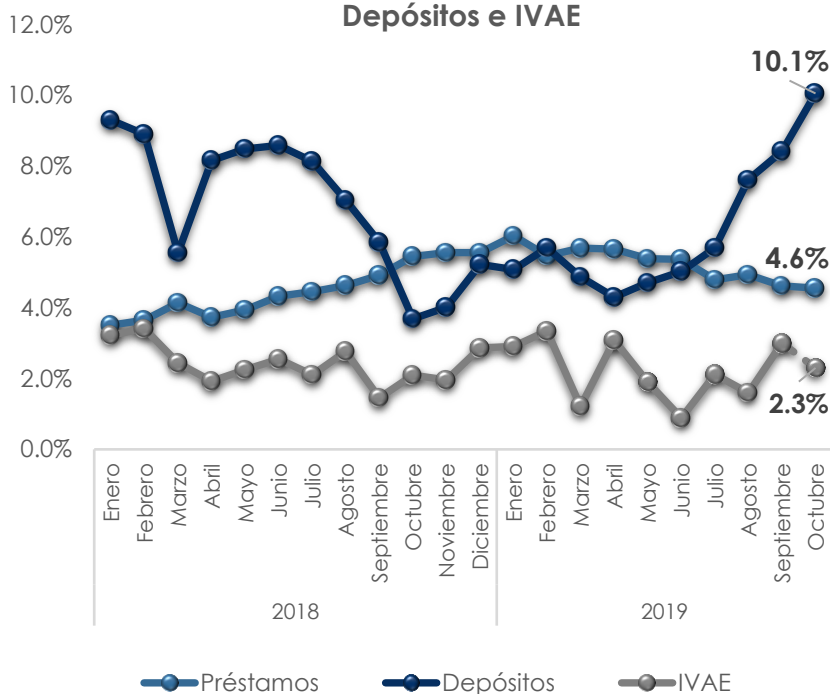


Resumen ejecutivo

Los principales indicadores de la banca han mostrado una tendencia de mejora sostenida en el tiempo, reflejado en los resultados del crecimiento de depósitos y préstamos, calidad de cartera, y liquidez; en octubre se observa un crecimiento interanual notable en la cuenta de depósitos, mayor que lo reportado en 2018. **ABANSA observa de manera positiva la sólida posición de la banca y considera importante fomentar políticas de apoyo al sector productivo, el cual ha mostrado desacelerarse en los últimos meses.**

% Variación punto a punto Préstamos, Depósitos e IVAE



Préstamos, Depósitos e IVAE

La tasa de crecimiento en préstamos (4.6%) y depósitos (10.1%), es superior al índice de volumen de la actividad económica (*2.3%). El Saldo de préstamos a octubre fue de **\$12,988** mill. (\$565 mill más que el mismo periodo en 2018). El saldo de depósitos fue de **\$13,319** mill, lo que significa \$1,216 mill más punto a punto. La tendencia en la serie de tiempo de los depósitos muestra un importante crecimiento desde el mes de abril y se ha mantenido hasta octubre.

ABANSA considera importante fomentar políticas de apoyo al sector productivo.

Fuente: BCR y SSF El Salvador, Cálculos ABANSA, * IVAE a octubre es proyectado

Préstamos (en estructura)

Del total de créditos (\$12,988 mill.), el sector empresa es el más representativo con un 46% (\$5,955.1 mill.); este tipo de crédito ha incrementado su participación debido a la tendencia de crecimiento en los últimos meses. Los créditos de vivienda han mostrado también un crecimiento constante, representando el 19% (\$2,522.5).

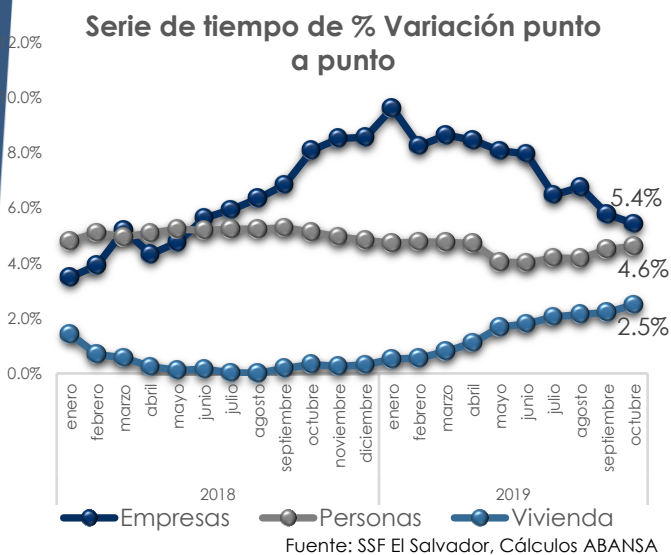
Estructura de préstamo por destino (Saldo en Millones de \$USD)



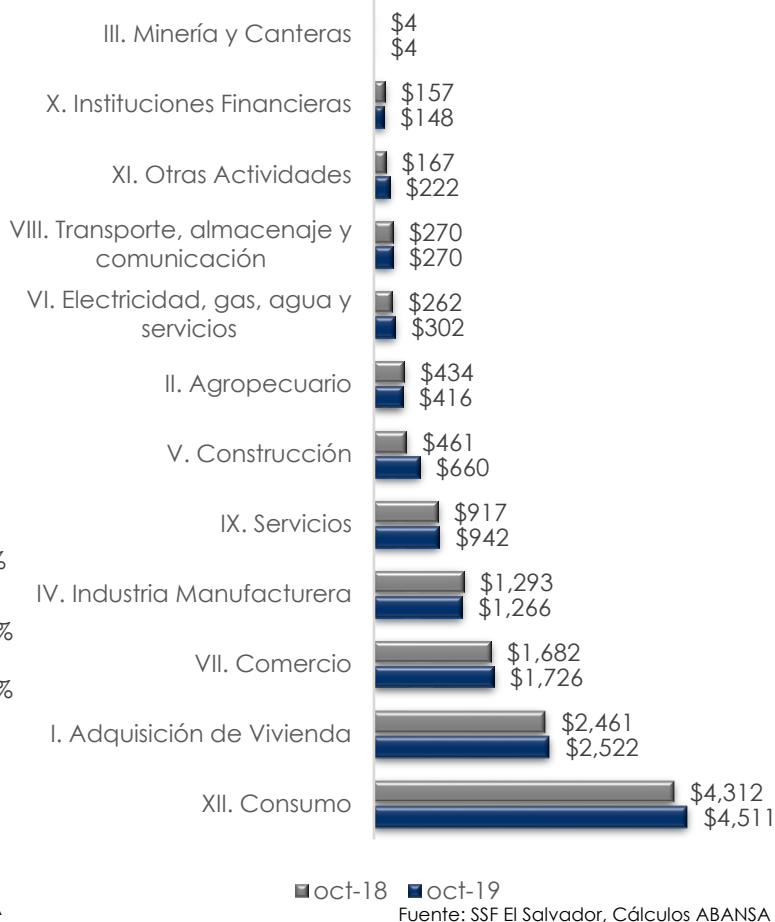
Fuente: SSF El Salvador, Cálculos ABANSA

Préstamos (sectores económicos)

El crecimiento en préstamos a octubre para el sector empresarial sigue en promedios del 5.4%, superior a la tasa de crecimiento de préstamos a personas (4.6%) y vivienda (2.5%). Aunque en tendencia el sector empresarial ha mostrado en los últimos meses una desaceleración del crecimiento de préstamos de forma interanual, por otra parte, **la tendencia de los créditos con destino a personas y vivienda ha aumentado constantemente desde junio de 2019.**



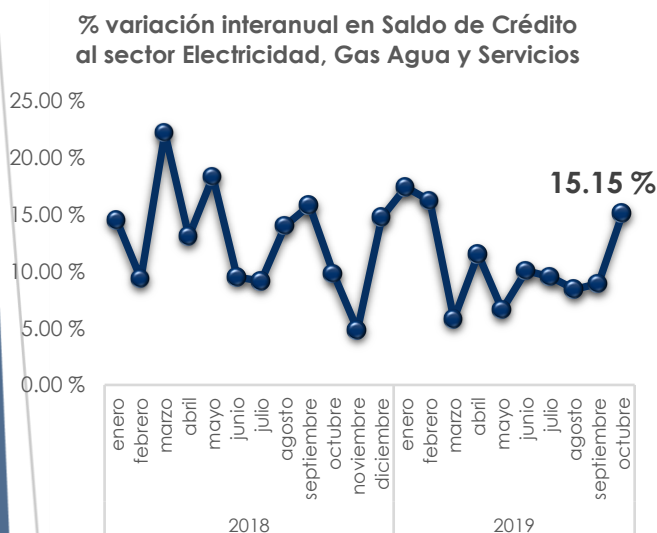
Préstamos por Sector Económico (Saldo en millones de \$USD)



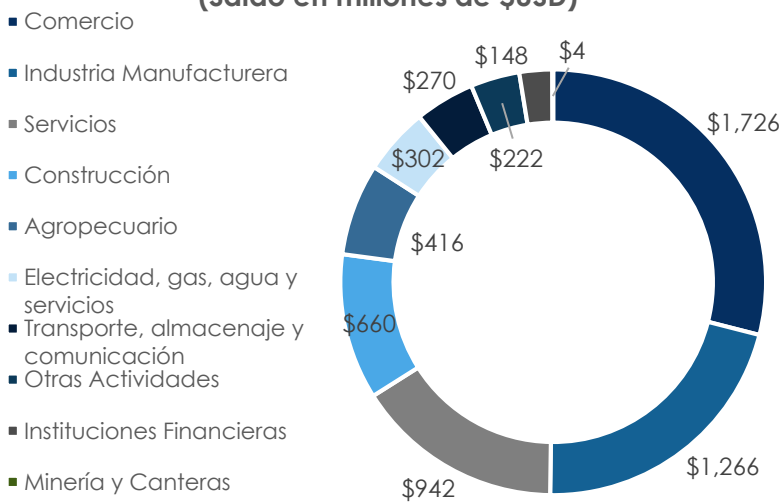
Crédito destino a Empresas

En el saldo de crédito a empresas, en los sectores Comercio, Industrias y Servicios quienes representan el 66% del total de créditos, han mostrado un crecimiento en conjunto del 1%, es importante destacar que estos sectores son igual de representativos en la economía del país. Por lo que ABANSA considera urgente generar medidas que dinamicen estos sectores.

Por otro lado, se observa de forma muy positiva, la tasa de crecimiento de créditos al sector Electricidad, Gas, Agua y Servicios (15.2%) el cual se posiciona como el segundo sector de mayor crecimiento, esto por los actuales proyectos de inversión en energías renovables, los cuales son apoyados por los bancos miembros de ABANSA.



Estructura de crédito a Empresas (Saldo en millones de \$USD)



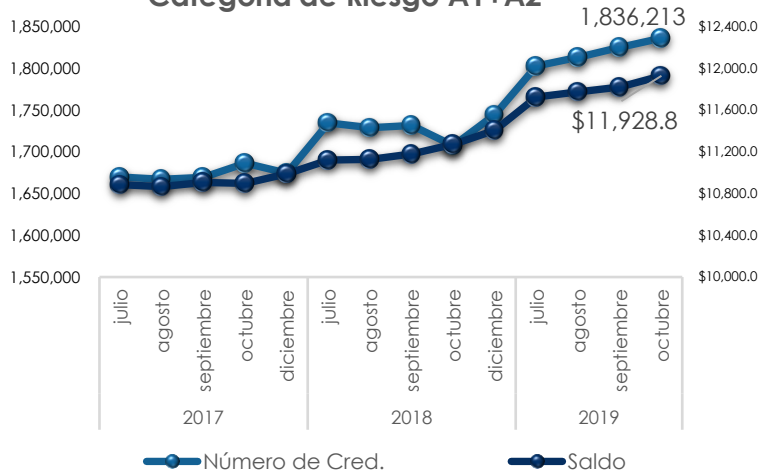
Categoría	Saldo Oct. 2019	Saldo Oct. 2018	Cant. de Prést.	Cant. Año Anterior
A1	\$11,454.4	\$10,799.8	1,742,457	1,605,719
A2	\$ 474.4	\$ 473.1	93,756	101,555
B	\$ 384.7	\$ 457.5	43,997	47,712
C1	\$ 170.3	\$ 190.1	25,475	32,814
C2	\$ 118.3	\$ 129.5	24,371	30,897
D1	\$ 80.6	\$ 76.7	17,566	17,907
D2	\$ 55.2	\$ 52.1	13,869	11,728
E	\$ 250.5	\$ 242.9	34,012	30,317
Total	\$12,988.4	\$12,421.6	1,995,503	1,878,649

Préstamos (categoría de riesgo)

El saldo de crédito en la categoría A1+A2, sigue creciendo a tasas superiores que el resto de las categorías (5.8%). Siendo además la categoría más importante en la estructura de saldo con el 92% del total de créditos; dicho porcentaje ha crecido en comparación a 2018, cuando este segmento representaba el 90.7%. ABANSA considera muy importante estos indicadores, lo cual demuestra la solidez del sistema financiero.

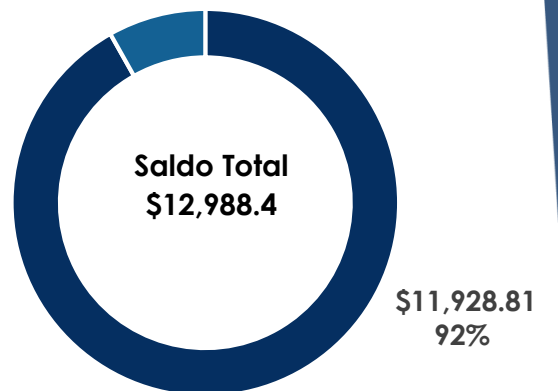
Fuente: SSF El Salvador, Cálculos ABANSA, Saldo expresado en millones de \$USD

Saldo y Cantidad de Crédito por Categoría de Riesgo A1+A2



Fuente: SSF El Salvador, Cálculos ABANSA

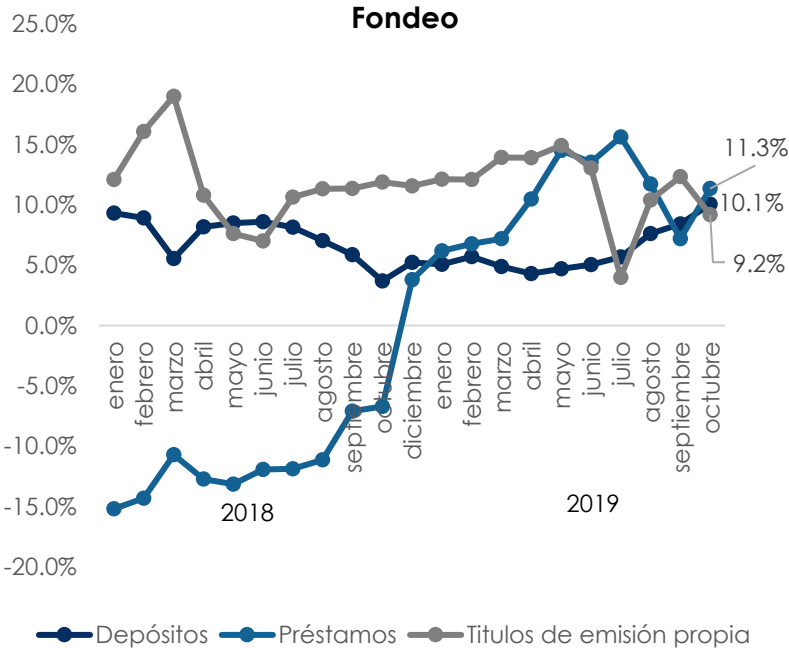
Estructura en Saldo de Crédito Seleccionado A1+A2 (Millones de \$USD)



■ Saldo Seleccionado ■ Restante en Cartera Seleccionada

Fuente: SSF El Salvador, Cálculos ABANSA

% Variación Interanual de Fuentes de Fondo



Fuente: SSF El Salvador, Cálculos ABANSA

Fuentes de Fondo

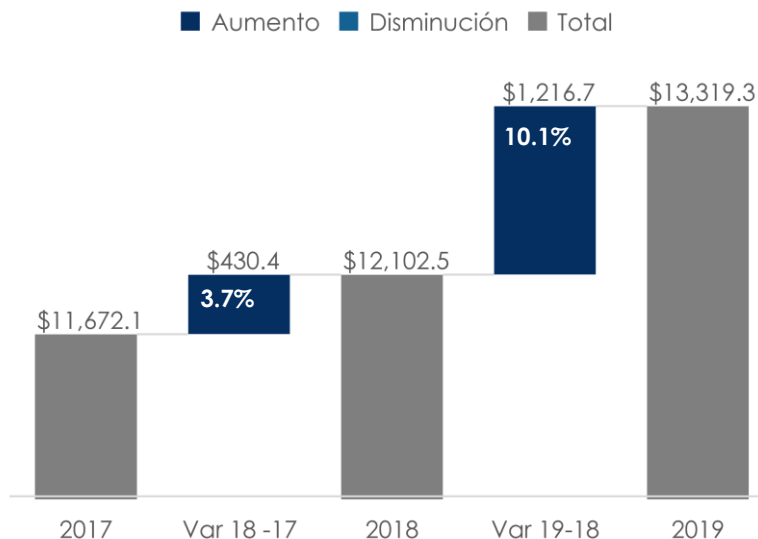
En la estructura de las fuentes de fondeo, los depósitos representan 82% (\$13,319 mill) del total, seguido por préstamos recibidos 12% (\$1,962 mill) y luego títulos valores con el 6% (\$966 mill).

En la variación interanual a octubre las fuentes de fondeo que en porcentaje más creció fueron los préstamos (11.3%). Para los títulos de emisión propia, se observa un crecimiento más constante; y para depósitos el cual representa la mayor proporción ha crecido en 10.1%, **esto implica que la banca mantiene acceso creciente en las distintas de fuentes de fondos.**

Depósitos

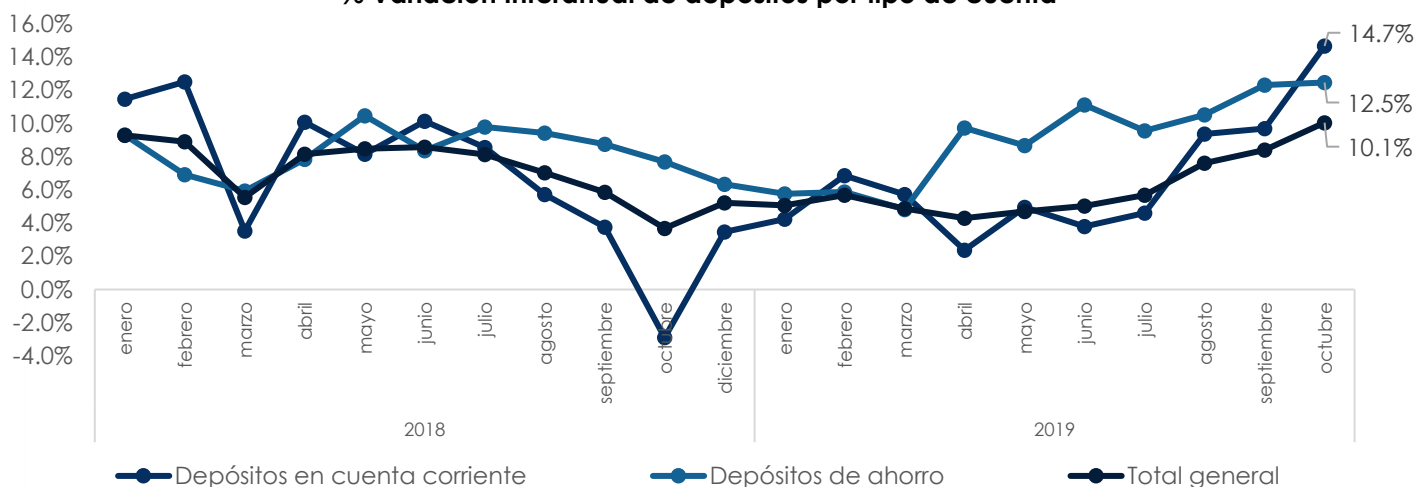
Un incremento importante se observa en la cuenta de depósitos a octubre, creciendo a una tasa del 10.1% o \$1,216.7 mill, en comparación al año anterior. Se observa la tendencia marcada en dos cuentas; primero, en la cuenta corriente, la cual ha crecido en saldo a octubre en 14.7% y representa casi la mitad del crecimiento en monto (\$503.7 mill), por otro lado, la cuenta de depósito de ahorro ha seguido una tendencia parecida, creciendo hasta el 12.5% (\$421.3 mill). **ABANSA ha identificado que el crecimiento en sus bancos miembros proviene del sector privado, tanto personas naturales como empresas.**

Saldo en depósitos en Mill de \$USD, comparativo 2018-2019



Fuente: SSF El Salvador, Cálculos ABANSA

% Variación Interanual de depósitos por tipo de cuenta



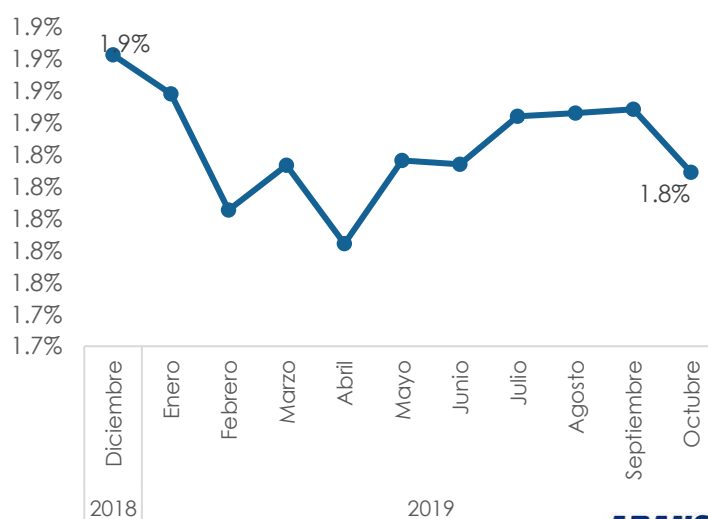
Fuente: SSF El Salvador, Cálculos ABANSA

Indicador de Calidad de la Cartera

La serie de indicadores calidad de cartera presentan mejoras, ha pasado de 1.9% en diciembre de 2018 a 1.8% a octubre de 2019.

ABANSA considera muy importante destacar estos indicadores, ya que demuestran la solvencia y estabilidad de la banca, la cual ha sido destacada por informes internacionales como el Doing Business y el Índice de Competitividad; mostrando como el área mejor evaluada para El Salvador. Por lo tanto, se considera necesario, realizar una política que fomente más el sector, para consolidar los buenos resultados, ABANSA ha realizados propuestas como la realización del Centro Regional Financiero en El Salvador.

Calidad de la Cartera (Préstamos vencidos sobre préstamos Brutos)



Fuente: SSF El Salvador, Cálculos ABANSA

Conclusiones:

- Los crecimientos de depósitos y préstamos, siguen mostrándose mayores que el crecimiento estimado en el PIB, específicamente la cuenta de depósitos ha mostrado una tendencia al alza desde mayo de 2019; de acuerdo con los datos analizados de los bancos miembros de ABANSA, se ha identificado que este incremento proviene del sector privado, tanto personas como empresas.
- La cuenta que han obtenido más crecimiento ha sido, Corriente (14%) y Depósito de Ahorros (12.5%), las cuales han mostrado esta tendencia al alza en el mismo periodo mencionado anteriormente.
- A octubre se contabiliza un incremento interanual en depósitos del 10%, esto implica \$1,216 millones, comparado al mismo periodo el año anterior. ABANSA considera muy importante la necesidad de consolidar este crecimiento por medio de la simplificación de tramites y procesos, lo cual haría más eficiente el traslado a créditos.
- En préstamos se observa una desaceleración del crecimiento del saldo de créditos al sector productivo, específicamente en los sectores más representativos (Comercio, Industrias y Servicios), ABANSA considera urgente y necesario, identificar las variables que han generado el bajo dinamismo de estos sectores y generar políticas públicas que ayuden a incentivar el crecimiento económico.
- Por otro lado, es necesario resaltar **la buena tendencia de crecimiento en el sector de Electricidad, Gas, Agua y Servicios, el cual ha crecido, debido a la aprobación de préstamos para la generación de energías de fuentes no convencionales o renovables, los bancos miembros de ABANSA, apoyan este tipo de créditos, ayudando a la sostenibilidad medioambiental y la disminución de la dependencia de energía vía fuentes fósiles. Esto rectificado en protocolo de sostenibilidad firmado por todos los bancos miembros de ABANSA en octubre.**

Fuentes:

2019, noviembre 28- Banco Central de Reserva de El Salvador (BCR):

<https://www.bcr.gob.sv/bcrsite/?cat=1000&lang=es>

Superintendencia del Sistema Financiero, El Salvador, noviembre 2019:

<https://ssf.gob.sv/estados-financieros-entidades-supervisadas/>

Copyright © 2019 ABANSA. Asociación Bancaria Salvadoreña.